



COQUIMATLÁN


H. AYUNTAMIENTO 2021 - 2024

OFICIO: TM 150/2022.

PTE. DE LA COMISION DE HACIENDA
DEL H. CONGRESO DEL ESTADO DE COLIMA
P R E S E N T E:

Por medio de la presente remito a usted la cuenta pública mensual correspondiente al mes de mayo 2022.

Sin otro particular me despido de usted, enviándole un cordial saludo.



H. AYUNTAMIENTO CONSTITUCIONAL
DE COQUIMATLÁN, COL.
2021-2024
TESORERÍA

ATENTAMENTE
Coquimatlán, Col, a 15 de junio de 2022.
EL TESORERO MUNICIPAL


C.P. MA GUADALUPE ADAME GUTIERREZ
TESORERA MUNICIPAL.

C.c.p. Auditor Superior del Estado. – OSAFIG.- Para su conocimiento
C.c.p. H. Congreso del Estado
C..c.p. Archivo

2022, AÑO DE LA ESPERANZA

“H. Ayuntamiento Coquimatlán, Colima”

Reforma S/N v Jesús Alcaraz. Coquimatlán. Col. Tel: 312 207 89 66. 312 207 92 58 C. P. 28400.



COQUIMATLÁN

H. AYUNTAMIENTO 2021 - 2024




CUENTA PUBLICA MENSUAL

“2022, AÑO DE LA ESPERANZA”


“H. Ayuntamiento Coquimatlán, Colima”

Reforma S/N y Jesús Alcaraz, Coquimatlán, Col., Tel: 312 207 89 66, 312 207 92 58 C. P. 28400.



COQUIMATLÁN


H. AYUNTAMIENTO 2021 - 2024



“2022, AÑO DE LA ESPERANZA”

“H. Ayuntamiento Coquimatlán, Colima”

Reforma S/N y Jesús Alcaraz, Coquimatlán, Col., Tel: 312 207 89 66, 312 207 92 58 C. P. 28400.



COQUIMATLÁN

H. AYUNTAMIENTO 2021 - 2024

ESTADO FINANCIERO DE CORRESPONDIENTE AL MES
DE MAYO DE 2022

Contenido

1. Estado De Actividades
2. Estado De Situación Financiera
3. Estado De Cambios de Situación Financiera
4. Estado Analítico del Activo
5. Estado Analítico de la Deuda y Otros Pasivos
6. Estado de Variación en la Hacienda Publica
7. Estado de flujo de efectivo
8. Balanza de comprobación
9. Estado Analítico del Ingresos
10. Estado Analítico del Egreso
11. Informe de la Deuda
12. Gasto por Categoría Programática
13. Indicadores de Postura Fiscal
14. Análisis de Saldos
15. Saldo bancario
16. Ayudas Sociales a Personas
17. Notas a los Estados Financieros

Fecha de entrega 14 de mayo de 2022

"2022, AÑO DE LA ESPERANZA"

"H. Ayuntamiento Coquimatlán, Colima"

Reforma S/N y Jesús Alcaraz, Coquimatlán, Col., Tel: 312 207 89 66, 312 207 92 58 C. P. 28400.



H. AYUNTAMIENTO DE COQUIMATLÁN
ADMINISTRACIÓN 2021-2024

NO. DE OFICIO:145/2022
EXPEDIENTE: K:01

EL SUSCRITO, SECRETARIO DEL H. AYUNTAMIENTO CONSTITUCIONAL DE ESTE LUGAR, HACE CONSTAR Y A LA VEZ,-----

C E R T I F I C A -----

QUE LA PRESENTE ACTA ES COPIA FIEL DE SU ORIGINAL DEL LIBRO DE SESIONES DEL H. AYUNTAMIENTO PARA LA ADMINISTRACIÓN MUNICIPAL 2021-2024, EN EL CUAL OBRA UN ACTA QUE EN SU PARTE CONDUCENTE DICE:-----

-----AL MARGEN IZQUIERDO:- **ACTA NÚMERO 22 DE LA SESIÓN EXTRAORDINARIA DEL H. CABILDO CELEBRADA EL DÍA MARTES 15 DE JUNIO DEL AÑO DOS MIL VEINTIDOS.**-----

PRESIDENCIA: C. LICDA. LEONOR ALCARAZ MANZO, PRESIDENTA MUNICIPAL, AL CENTRO: - EN COQUIMATLÁN, COLIMA, CABECERA DEL MUNICIPIO DEL MISMO NOMBRE, ESTADO DE COLIMA, SIENDO LAS 19:17 HORAS (SIETE DE LA TARDE CON DIECISIETE MINUTOS) DEL DÍA **MARTES 15 DE JUNIO DEL AÑO DOS MIL VEINTIDOS**, SE REUNIERON EN LA SALA DE CABILDO "MANUEL LUCAS", DENTRO DE LA PRESIDENCIA MUNICIPAL, LA PRESIDENTA MUNICIPAL, LICDA. LEONOR ALCARAZ MANZO; EL SINDICO MUNICIPAL, PROF. MARTIN ROSALES PARRA; MTRA. MARIA BETEL VELASCO OCHOA, REGIDORA MUNICIPAL; LIC. MARTIN DIMAS ZAMORA, REGIDOR MUNICIPAL; ENF. MARIA SILVIA CARO VILLA, REGIDORA MUNICIPAL; ING. JOSE MARIA CORTES VILLANUEVA, REGIDOR MUNICIPAL; MTRA. MARIA DEL ROCIO BENAVIDES CARDENAS, REGIDORA MUNICIPAL; LIC. MANUEL PIZANO RAMOS, REGIDOR MUNICIPAL; C.P. JOSE MANUEL PEREZ MONTES, REGIDOR MUNICIPAL Y LICDA. KARINA GUADALUPE SALAZAR CHAVEZ, REGIDORA MUNICIPAL, CON EL FIN DE CELEBRAR **SESIÓN EXTRAORDINARIA DE CABILDO**, BAJO EL SIGUIENTE ORDEN DEL DÍA: -----

- 1.-LISTA DE ASISTENCIA.-----
- 2.-DECLARACIÓN DE QUÓRUM E INSTALACIÓN LEGAL DE LA SESIÓN.-----
- 3.-LECTURA Y APROBACIÓN EN SU CASO DEL ORDEN DEL DÍA.-----
- 4.-LECTURA Y APROBACIÓN EN SU CASO DEL ACTA DE LA SESIÓN ANTERIOR.-----
- 5.- DICTAMEN QUE PRESENTA LA COMISION DE HACIENDA MUNICIPAL RESPECTO DE LA CUENTA PUBLICA CORRESPONDIENTE DEL MES DE MAYO DE 2022. -----



AYUNTAMIENTO CONSTITUCIONAL
DE COQUIMATLÁN, COL.
2021-2024
SECRETARÍA



H. AYUNTAMIENTO DE COQUIMATLÁN
ADMINISTRACIÓN 2021-2024

6.- INICIATIVA PRESENTADA POR LA COMISION DE DESARROLLO RURAL DONDE SOLICITA LA DECLARACION DE TRANSICION DEL MUNICIPIO "COMO MUNICIPIO AGROECOLOGICO". -----

7.- DICTAMEN QUE PRESENTA LA COMISION DE COMERCIO, MERCADOS Y RESTAURANTES RESPECTO A 3 LICENCIAS NUEVAS. -----

8.- SOLICITUD Y EN SU CASO APROBACION DE LA FIRMA DEL CONVENIO DE COLABORACION ENTRE EL MUNICIPIO CON EL INSTITUTO ESTATAL DE EDUCACION DE LOS ADULTOS QUE PRESENTA EL DIRECTOR DE CULTURA A TRAVES DE LA DIRECCION DE ASUNTOS JURIDICOS. -----

9.- INFORME QUE PRESENTA EL OFICIAL MAYOR DEL H. AYUNTAMIENTO DE COQUIMATLAN MTRO. AARON SINAI DIAZ DECENA, RESPECTO A LOS DICTAMENES DE LA DIRECCION GENERAL DEL INSTITUTO DE PENSIONES DE LOS SERVIDORES PUBLICOS DEL ESTADO DE COLIMA, EN EL QUE SE OTORGA PENSION A 6 TRABAJADORES. (POR JUBILACION JESUS LUIS PERALTA HERNANDEZ, MARIA ESTHER REYES ZAMORA, ENRIQUE ALEJANDRO PRECIADO URISTA, ROSARIO GALARZA RAMIREZ; POR VEJEZ GLORIA MELCHOR FLORES Y POR VIUDEZ ERMINIA ROMERO MUNGUIA). ----

10.- DICTAMEN ELABORADO POR LA COMISIÓN DE GOBERNACIÓN Y REGLAMENTOS, DEL H. CABILDO DEL AYUNTAMIENTO CONSTITUCIONAL DE COQUIMATLÁN, COLIMA. RELATIVO A LA MINUTA CONGRESO DEL ESTADO REFORMA ARTICULO 90 FRACCION 1, PARRAFO DECIMO PRIMERO, INCISO B) DE LA CONSTITUCION POLITICA DEL ESTADO LIBRE Y SOBERANO DE COLIMA. -----

11.- CLAUSURA. -----

PRIMER PUNTO.- LISTA DE ASISTENCIA. AL PASAR LISTA DE ASISTENCIA MANIFESTARON SU PRESENCIA LA PRESIDENTA MUNICIPAL, EL SÍNDICO MUNICIPAL Y OCHO REGIDORES QUE CONFORMAN EL H. CABILDO. -----

SEGUNDO PUNTO. DECLARACIÓN DE QUÓRUM LEGAL E INSTALACIÓN LEGAL DE LA SESIÓN.- HABIENDO QUÓRUM LEGAL, SE DECLARÓ FORMALMENTE INSTALADA LA SESIÓN SIENDO LAS 19:17 HORAS (SIETE DE LA TARDE CON DIECISIETE MINUTOS) DÍA MARTES 14 DE JUNIO DEL AÑO 2022 (DOS MIL VEINTIDOS). -----

TERCER PUNTO. LECTURA Y APROBACIÓN EN SU CASO, DEL ORDEN DEL DÍA. LA PRESIDENTA MUNICIPAL LICDA. LEONOR ALCARAZ MANZO DIO LECTURA AL ORDEN DEL DÍA, AL NO HABER NINGUN COMENTARIO SE PONE A CONSIDERACIÓN DEL PLENO, SIENDO APROBADO EL ORDEN DEL DIA



H. AYUNTAMIENTO DE COQUIMATLÁN
ADMINISTRACIÓN 2021-2024

POR UNANIMIDAD. -----

CUARTO PUNTO.- LECTURA Y APROBACIÓN EN SU CASO, DEL ACTA DE LA SESIÓN ANTERIOR. EN ESTE PUNTO, LA PRESIDENTA MUNICIPAL LICDA. LEONOR ALCARAZ MANZO COMENTA QUE LA ACTA ANTERIOR NO. 21 SE LES ENVIO PARA SU ANALISIS, PREGUNTANDO SI ALGUIEN TIENE ALGUN COMENTARIO AL RESPECTO, APROBANDOSE POR UNANIMIDAD DE LOS PRESENTES LA ACTA ANTERIOR NO. 21. -----

QUINTO PUNTO.- DICTAMEN QUE PRESENTA LA COMISION DE HACIENDA MUNICIPAL RESPECTO DE LA CUENTA PUBLICA CORRESPONDIENTE DEL MES DE MAYO DE 2022. EN ESTE PUNTO LA PRESIDENTA MUNICIPAL LICDA. LEONOR ALCARAZ MANZO CEDE EL USO DE LA VOZ A LA PRESIDENTA DE LA COMISION DE HACIENDA MUNICIPAL LA REGIDORA MTRA. MARIA DEL ROCIO BENAVIDES CARDENAS QUIEN COMENTA QUE EL DIA LUNES 14 DE JUNIO DE 2022, SE REUNIO LA COMISION DE HACIENDA PARA REALIZAR EL ANALISIS DONDE SU TUVIERON INGRESOS POR EL ORDEN DE \$10,666,677.23 (DIEZ MILLONES SEISCIENTOS SESENTA Y SEIS MIL SEISCIENTOS SETENTA Y SIETE PESOS 23/100 M.N.) Y SE EJERCIO LA CANTIDAD DE \$6,893,702.92 (SEIS MILLONES OCHOCIENTOS NOVENTA Y TRES MIL SETECIENTOS DOS PESOS 92/100 M.N.) TENIENDO UN AHORRO AL TERMINO DEL PERIODO DE \$3,772,974.31 (TRES MILLONES SETECIENTOS SETENTA Y DOS MIL NOVECIENTOS SETENTA Y CUATRO PESOS 31/100 M.N.) PERO AL ANALIZARLO DE MANERA ESPECIFICA CONFORME VA AVANZANDO EL AÑO LA RECAUDACION ES MENOR Y COMPARADO CON EL AÑO ANTERIOR TAMBIEN ES MENOR, POR LO QUE SOLICITAMOS POR OFICIO QUE LAS AREAS DE TESORERIA Y OFICIALIA MAYOR CONJUNTAMENTE REALICEN UN ANALISIS MINUCIOSO DEL SUMINISTRO DE COMBUSTIBLE, EN EL CUAL SE DESTRIBUYA DE MANERA EFICIENTE, PROPORCIONADO Y EQUITATIVO Y SE REFLEJE UN AHORRO DANDO PRIORIDAD A LAS AREAS QUE PRESTAN SERVICIOS PUBLICOS, PROTECCION CIVIL Y SEGURIDAD PUBLICA Y CON ESTO EVITAR QUE AL FIN DE AÑO TENGAMOS PROBLEMAS FINANCIEROS. DESPUES DE HABER ESCUCHADO LOS COMENTARIOS, LA PRESIDENTA MUNICIPAL LICDA. LEONOR ALCARAZ MANZO SOMETA APROBACION LA CUENTA PUBLICA CORRESPONDIENTE AL MES DE MAYO, APROBANDOSE POR MAYORIA CON TRES VOTOS EN CONTRA DE LOS REGIDORES MTRA. MARIA DEL ROCIO BENAVIDES CARDENAS, C.P. JOSE MANUEL PEREZ MONTES Y LICDA. KARINA GUADALUPE SALAZAR CHAVEZ HASTA QUE LE ENTREGUEN UN LISTADO DE AUTORIZACION DE COMBUSTIBLE POR DEPARTAMENTO. (ANEXO I) -----

DECIMO PRIMER PUNTO.- CLAUSURA. AGOTADO EL ORDEN DEL DÍA, LA PRESIDENTA MUNICIPAL LICDA. LEONOR ALCARAZ MANZO DA POR CLAUSURADA LA PRESENTE SESION SIENDO LAS 21:37 HRS. (NUEVE DE LA



H. AYUNTAMIENTO DE COQUIMATLÁN
ADMINISTRACIÓN 2021-2024

NOCHE CON TREINTA Y SIETE MINUTOS) DEL DÍA DE SU FECHA. -----

-----PARA CONSTANCIA DE ESTA, SE LEVANTA LA
PRESENTE ACTA, QUE FIRMAN LOS QUE EN ELLA INTERVINIERON Y
QUISIERON HACERLO. -----

----- DOY FE -----
A T E N T A M E N T E
COQUIMATLÁN, COL.,
SECRETARIO DEL H. AYUNTAMIENTO.

TEC. PEDRO FIGUEROA VARGAS

A QUIEN CORRESPONDA:

-----EL SUSCRITO, SECRETARIO DEL H. AYUNTAMIENTO
CONSTITUCIONAL DE ESTE LUGAR, HACE CONSTAR Y A LA VEZ,-----

-----C E R T I F I C A -----
QUE LA PRESENTE ACTA DE CABILDO ES COPIA FIEL DE SU ORIGINAL DEL LIBRO DE
SESIONES DE LA ADMINISTRACIÓN MUNICIPAL 2021-2024, QUE SE ENCUENTRA EN EL
ARCHIVO DE SECRETARIA DEL H. AYUNTAMIENTO DE COQUIMATLÁN.

SE EXTIENDE LA PRESENTE CERTIFICACIÓN A LOS QUINCE DÍAS
DEL MES DE JUNIO DEL AÑO DOS MIL VEINTIDOS, PARA LOS USOS LEGALES
CONSIGUIENTES.



A T E N T A M E N T E.
COQUIMATLÁN, COL.,
EL SECRETARIO DEL H. AYUNTAMIENTO.

TEC. PEDRO FIGUEROA VARGAS



COQUIMATLÁN

H. AYUNTAMIENTO 2021-2024

TESORERIA

DICTAMEN QUE PRESENTA LA COMISION DE HACIENDA MUNICIPAL RESPECTO DE LA CUENTA PUBLICA CORRESPONDIENTE DEL MES DE MAYO DE 2022.

H. CABILDO MUNICIPAL PRESENTE.

La Comisión de Hacienda Municipal, integrada por los CC. Munícipes: MTRA. MARIA DEL ROCIO BENAVIDES CARDENAS, Regidora; MTRA. MARIA BETEL VELASCO OCHOA, Regidora; PROFR. MARTIN ROSALES PARRA, Sindico; LIC. MARTIN DIMAS ZAMORA, Regidor; y C.P. JOSE MANUEL PEREZ MONTES, Regidor; el primero de los mencionados con el carácter de presidente y los demas con el de secretarios de la Comisión, con fundamento en las facultades que nos otorga el artículo 42 de la Ley del Municipio Libre y

ANTECEDENTES:

PRIMERO. - Que el día 11 de Junio de 2022 la Presidenta Municipal Lic. Leonor Alcaraz Manzo, turnó a los suscritos, de forma impresa, la cuenta pública correspondiente del mes de Mayo.

SEGUNDO. - Que, para la atención y dictamen en términos de Ley, los suscritos nos reunimos en sesión de trabajo el día 13 de Junio de 2022. En mérito de esos antecedentes, los suscritos emitimos los siguientes:

CONSIDERANDOS

PRIMERO. - Esta Comisión es competente para conocer del presente asunto por disposición expresa de la Ley de Presupuesto Contabilidad y Gasto Público Municipal en su artículo 13, fracción I y VI, establece textualmente:

ARTÍCULO 13.- La Comisión tendrá a su cargo las atribuciones siguientes: ...

- I. Vigilar el ejercicio del presupuesto y el cumplimiento de las metas establecidas en los programas autorizados, debiéndose auxiliar de la Contraloría municipal;*
- VI. Las demás que determinen ésta y otras disposiciones legales y reglamentarias.*

"2022, Año de la Esperanza"



H. AYUNTAMIENTO CONSTITUCIONAL DE COQUIMATLÁN, COLIMA

SECRETARÍA

"H. AYUNTAMIENTO COQUIMATLÁN, COLIMA"

Reforma S/N v Jesús Alcaraz. Coquimatlán. Col.. Tel: 312 207 89 66. 312 207 92 58. C.P. 28400.



COQUIMATLÁN

H. AYUNTAMIENTO 2021 - 2024

TESORERIA

SEGUNDO. - Que la Ley de Fiscalización Superior del Estado en sus artículos 7 y 8 establece:

Artículo 7.- La cuenta pública Mensual, corresponde a los reportes de la gestión financiera, como parte integral de la cuenta pública anual, que rinden los poderes del estado, municipios y los entes públicos paraestatal o paramunicipales que prestan servicios de agua potable, alcantarillado, drenaje y saneamiento. Documento que deberán contener:

- I.- Detalle de ingresos y egresos;
- II.- Estado de situación financiera; y
- III.- Estado analítico de activos, pasivos y deuda.

Artículo 8.- Los entes fiscalizables a que se refiere el artículo anterior, remitirán al Congreso, el resultado de la cuenta pública mensual, a más tardar el día 15 del mes siguiente. El incumplimiento dará lugar a imponer las sanciones que en su caso se estimen convenientes.

La aprobación interna del dictamen de revisión que él o los órganos de gobierno realicen a la cuenta pública mensual y anual, no impide al Órgano Superior la determinación y fincamiento, en su caso, de las responsabilidades a los servidores públicos que hayan incurrido en ellas.

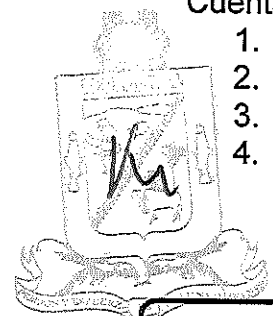
TERCERO. - Que la información remitida por la Tesorera Municipal como parte de la Cuenta Pública que contiene el resultado del mes de Mayo es la siguiente:

1. Estado de Situación Financiera
2. Estado de Actividades
3. Balanza de comprobación
4. Estado Analítico de Ingresos y Estado Analítico del Ejercicio del Presupuesto de Egresos

"2022, Año de la Esperanza"


"H. AYUNTAMIENTO COQUIMATLÁN, COLIMA"

Reforma S/N v Jesús Alcaraz. Coquimatlán, Col.. Tel: 312 207 89 66. 312 207 92 58. C.P. 28400.



H. AYUNTAMIENTO CONSTITUCIONAL DE COQUIMATLÁN 2021-2024

SECRETARÍA




COQUIMATLÁN

H. AYUNTAMIENTO 2021-2024

TESORERIA

CUARTO. - Que de la información con que contamos se infiere que se tuvieron ingresos por el orden de \$10,666,677.23 (Diez millones seiscientos sesenta y seis mil seiscientos setenta y siete pesos 23/100 M.N) y se ejerció la cantidad de \$6,893,702.92 (Seis millones ochocientos noventa y tres mil setecientos dos pesos 92/100 M.N.) Teniendo un ahorro al término del periodo de \$ 3,772,974.31 (Tres millones setecientos setenta y dos mil novecientos setenta y cuatro pesos 31/100 M.N.).


Con base en los antecedentes y con la revisión de los reportes contables del gasto, así como con los considerandos referidos se estima viable dictaminar procedente, la propuesta de Acuerdo siguiente:



PRIMERO: Con fundamento en el artículo 45, fracción IV, inciso b) de la Ley del Municipio Libre del Estado de Colima y los artículos 8 en su fracción VII de la Ley de Presupuesto, Contabilidad y Gasto Público Municipal, así como los artículos 7 y 8 de Ley de Fiscalización Superior del Estado es de autorizarse y **SE AUTORIZA LA CUENTA PUBLICA MENSUAL CORRESPONDIENTE DEL MES DE MAYO.**

SEGUNDO: En términos del artículo 8 de Ley de Fiscalización Superior del Estado la presente aprobación interna del dictamen de revisión a la cuenta pública Mensual, no impide al Órgano Superior la determinación y fincamiento, en su caso, de las responsabilidades a los servidores públicos que hayan incurrido en ellas.

"2022, Año de la Esperanza"



H. AYUNTAMIENTO CONSTITUCIONAL
DE COQUIMATLÁN, COL.
2021-2024

"H. AYUNTAMIENTO COQUIMATLÁN, COLIMA"

Reforma S/N v Jesús Alcaraz. Coquimatlán. Col.. Tel: 312 207 89 66. 312 207 92 58. C.P. 28400.

SECRETARÍA



COQUIMATLÁN

H. AYUNTAMIENTO 2021-2024

TESORERIA

TERCERO: NOTIFIQUESE AL CONGRESO DEL ESTADO PARA LOS EFECTOS CORRESPONDIENTES.

Dado en el recinto oficial, el día 14 de Junio de 2022.

Atentamente
Sufragio Efectivo. No Reelección
Por la Comisión de Hacienda Municipal

MTRA. MARIA DEL ROCIO BENAVIDES CARDENAS *[Signature]* MTRA. MARIA BETEL VELASCO OCHOA *[Signature]*
Presidente Secretario

[Signature]
LIC. MARTIN DIMAS ZAMORA
Secretario

[Signature]
PROFR. MARTIN ROSALES PARRA
Secretario

C.P. JOSE MANUEL PEREZ MONTES
Secretario

"2022, Año de la Esperanza"



H. AYUNTAMIENTO CONSTITUCIONAL

DE COQUIMATLÁN, COL.

2021-2024

SECRETARÍA

"H. AYUNTAMIENTO COQUIMATLÁN, COLIMA"

Reforma S/N v Jesús Alcaraz. Coquimatlán. Col.. Tel: 312 207 89 66. 312 207 92 58. C.P. 28400.



MUNICIPIO DE COQUIMATLAN, COL.
Sistema Integral de Contabilidad Gubernamental
ESTADO DE SITUACION FINANCIERA
AL 31 DE MAYO DE 2022

Descripción de la Cuenta	Importe
ACTIVO	
ACTIVO CIRCULANTE	
<i>EFFECTIVO Y EQUIVALENTES</i>	
BANCOS/TESORERIA	32,101,407.48
DEPOSITOS DE FONDOS DE TERCEROS EN GARANTÍA Y/O ADMINISTRACIÓN	11,990.50
<i>DERECHOS A RECIBIR EFECTIVO O EQUIVALENTES</i>	
CUENTAS POR COBRAR A CORTO PLAZO	1,511,324.74
DEUDORES DIVERSOS POR COBRAR A CORTO PLAZO	845,513.29
INGRESOS POR RECUPERAR A CORTO PLAZO	1,000,000.00
DEUDORES POR ANTICIPOS DE TESORERIA A CORTO PLAZO	48,386.82
PRESTAMOS OTORGADOS A CORTO PLAZO	17,154,340.74
<i>DERECHOS A RECIBIR BIENES O SERVICIOS</i>	
ANTICIPO A PROVEEDORES POR ADQUISICIÓN DE BIENES Y PRESTACIÓN DE SERVICIOS A CORTO PLAZO	1,580,768.40
ANTICIPO A CONTRATISTAS POR OBRAS PÚBLICAS A CORTO PLAZO	541,702.13
TOTAL DE ACTIVOS CIRCULANTES	54,795,434.10
ACTIVO NO CIRCULANTE	
<i>BIENES INMUEBLES, INFRAESTRUCTURA Y CONSTRUCCIONES EN PROCESO</i>	
VIVIENDAS	6,624,464.03
EDIFICIOS NO HABITACIONALES	10,694,900.32
CONSTRUCCIONES EN PROCESO EN BIENES DE DOMINIO PÚBLICO	126,737,520.39
CONSTRUCCIONES EN PROCESO EN BIENES PROPIOS	19,241,343.22
<i>BIENES MUEBLES</i>	
MOBILIARIO Y EQUIPO DE ADMINISTRACIÓN	15,783,480.11
MOBILIARIO Y EQUIPO EDUCACIONAL Y RECREATIVO	963,788.00
EQUIPO DE DEFENSA Y SEGURIDAD	1,372,609.46
<i>ACTIVOS DIFERIDOS</i>	
ESTUDIOS, FORMULACIÓN Y EVALUACIÓN DE PROYECTOS	699,254.88
TOTAL DE ACTIVOS NO CIRCULANTES	182,117,360.41
TOTAL DEL ACTIVO	236,912,794.51
PASIVO	
PASIVO CIRCULANTE	
<i>CUENTAS POR PAGAR A CORTO PLAZO</i>	
SERVICIOS PERSONALES POR PAGAR A CORTO PLAZO	12,505,668.16
PROVEEDORES POR PAGAR A CORTO PLAZO	-766,744.94
CONTRATISTAS POR OBRAS PÚBLICAS POR PAGAR A CORTO PLAZO	262,602.46
TRANSFERENCIAS OTORGADAS POR PAGAR A CORTO PLAZO	400,076.25
RETENCIONES Y CONTRIBUCIONES POR PAGAR A CORTO PLAZO	21,142,956.02
DEVOLUCIONES DE LA LEY DE INGRESO POR PAGAR A CORTO PLAZO	108,627.99
OTRAS CUENTAS POR PAGAR A CORTO PLAZO	2,542,758.19
<i>DOCUMENTOS POR PAGAR A CORTO PLAZO</i>	
OTROS DOCUMENTOS POR PAGAR A CORTO PLAZO	74,274.31
<i>PORCIÓN A CORTO PLAZO DE LA DEUDA PÚBLICA A LARGO PLAZO</i>	
PORCIÓN A CORTO PLAZO DE LA DEUDA PÚBLICA INTERNA	6,578,999.54
<i>FONDOS Y BIENES DE TERCEROS EN GARANTÍA Y/O ADMINISTRACIÓN A CORTO PLAZO</i>	
FONDOS EN GARANTÍA A CORTO PLAZO	94,088.21
<i>OTROS PASIVOS A CORTO PLAZO</i>	
INGRESOS POR CLASIFICAR	97,085.12

M
BL
[Signature]



MUNICIPIO DE COQUIMATLAN, COL.
Sistema Integral de Contabilidad Gubernamental
ESTADO DE SITUACION FINANCIERA
AL 31 DE MAYO DE 2022

Descripción de la Cuenta	Importe
TOTAL DE PASIVOS CIRCULANTES	43,040,391.31
PASIVO NO CIRCULANTE	
<i>DEUDA PÚBLICA A LARGO PLAZO</i>	
PRÉSTAMOS DE LA DEUDA INTERNA POR PAGAR A LARGO PLAZO	7,091,442.11
TOTAL DE PASIVOS NO CIRCULANTES	7,091,442.11
TOTAL DEL PASIVO	50,131,833.42
HACIENDA PUBLICA/ PATRIMONIO	
HACIENDA PUBLICA/ PATRIMONIO GENERADO	
<i>RESULTADOS DEL EJERCICIO (AHORRO/DESAHORRO)</i>	186,780,961.09
<i>RESULTADOS DE EJERCICIOS ANTERIORES</i>	24,838,262.59
<i>RESERVAS</i>	148,964,528.17
	12,978,170.33
TOTAL HACIENDA PUBLICA/ PATRIMONIO	186,780,961.09
TOTAL DEL PASIVO Y HACIENDA PUBLICA/ PATRIMONIO	236,912,794.51



H. AYUNTAMIENTO CONSTITUCIONAL
DE COQUIMATLAN, COL.
SECRETARÍA



MUNICIPIO DE COQUIMATLAN, COL.
Sistema Integral de Contabilidad Gubernamental
ESTADO DE ACTIVIDADES
DEL 1 DE MAYO AL 31 DE MAYO DE 2022

Descripción de la Cuenta	Importe
INGRESOS Y OTROS BENEFICIOS	
INGRESOS DE GESTIÓN	
<i>IMPUESTOS</i>	1,037,391.57
IMPUESTOS SOBRE EL PATRIMONIO	285,402.34
IMPUESTOS SOBRE LA PRODUCCIÓN, EL CONSUMO Y LAS TRANSACCIONES	32,198.39
ACCESORIOS DE IMPUESTOS	73,355.83
<i>DERECHOS</i>	
DERECHOS POR EL USO, GOCE, APROVECHAMIENTO O EXPLOTACIÓN DE BIENES DE DOMINIO PÚBLICO	23,813.17
DERECHOS POR PRESTACIÓN DE SERVICIOS	273,513.46
ACCESORIOS DE DERECHOS	1,154.64
OTROS DERECHOS	307,570.03
<i>PRODUCTOS</i>	
PRODUCTOS	4,961.07
<i>APROVECHAMIENTOS</i>	
MULTAS	30,070.43
INDEMNIZACIONES	5,352.21
PARTICIPACIONES, APORTACIONES, CONVENIOS, INCENTIVOS DERIVADOS DE LA COLABORACIÓN FISCAL, FONDOS DISTINTOS DE APORTACIONES, TRANSFERENCIAS, ASIGNACIONES, SUBSIDIOS Y SUBVENCIONES, Y PENSIONES Y JUBILACIONES	9,629,285.66
<i>PARTICIPACIONES, APORTACIONES, CONVENIOS, INCENTIVOS DERIVADOS DE LA COLABORACIÓN FISCAL Y FONDOS DISTINTOS DE APORTACIONES</i>	
PARTICIPACIONES	5,657,444.66
APORTACIONES	3,971,841.00
TOTAL DE INGRESOS Y OTROS BENEFICIOS	10,666,677.23
GASTOS Y OTRAS PÉRDIDAS	
GASTOS DE FUNCIONAMIENTO	
<i>SERVICIOS PERSONALES</i>	5,576,326.27
REMUNERACIONES AL PERSONAL DE CARÁCTER PERMANENTE	2,460,381.05
REMUNERACIONES ADICIONALES Y ESPECIALES	295,956.20
SEGURIDAD SOCIAL	259,317.84
OTRAS PRESTACIONES SOCIALES Y ECONOMICAS	1,003,304.26
PAGO DE ESTIMULOS A SERVIDORES PUBLICOS	164,824.08
<i>MATERIALES Y SUMINISTROS</i>	
MATERIALES DE ADMINISTRACION, EMISION DE DOCUMENTOS Y ARTICULOS OFICIALES	42,316.56
MATERIALES Y ARTICULOS DE CONSTRUCCION Y DE REPARACION	12,695.87
PRODUCTOS QUIMICOS, FARMACEUTICOS Y DE LABORATORIO	1,206.40
COMBUSTIBLES, LUBRICANTES Y ADITIVOS	323,844.28
VESTUARIO, BLANCOS, PRENDAS DE PROTECCION Y ARTICULOS DEPORTIVOS	0.00
MATERIALES Y SUMINISTROS PARA SEGURIDAD	8,624.00
HERRAMIENTAS, REFACCIONES Y ACCESORIOS MENORES	0.00
<i>SERVICIOS GENERALES</i>	
SERVICIOS BÁSICOS	343,012.10
SERVICIOS DE ARRENDAMIENTO	12,624.64
SERVICIOS PROFESIONALES, CIENTÍFICOS Y TÉCNICOS Y OTROS SERVICIOS	2,881.87
SERVICIOS FINANCIEROS, BANCARIOS Y COMERCIALES	11,158.73
SERVICIOS DE INSTALACION, REPARACION, MANTENIMIENTO Y CONSERVACION	569,233.09
SERVICIOS DE COMUNICACION SOCIAL Y PUBLICIDAD	0.00




MUNICIPIO DE COQUIMATLAN, COL.
Sistema Integral de Contabilidad Gubernamental
ESTADO DE ACTIVIDADES
DEL 1 DE MAYO AL 31 DE MAYO DE 2022

Descripción de la Cuenta	Importe
SERVICIOS OFICIALES	55,908.21
OTROS SERVICIOS GENERALES	9,037.09
TRANSFERENCIAS, ASIGNACIONES, SUBSIDIOS Y OTRAS AYUDAS	1,276,333.58
<i>TRANSFERENCIAS AL RESTO DEL SECTOR PUBLICO</i>	
TRANSFERENCIAS A ENTIDADES FEDERATIVAS Y MUNICIPIOS	664,278.00
<i>AYUDAS SOCIALES</i>	
AYUDAS SOCIALES A PERSONAS	8,500.00
AYUDAS SOCIALES A INSTITUCIONES	17,600.00
<i>PENSIONES Y JUBILACIONES</i>	
JUBILACIONES	585,955.58
INTERESES, COMISIONES Y OTROS GASTOS DE LA DEUDA PÚBLICA	41,043.07
<i>INTERESES DE LA DEUDA PUBLICA</i>	
INTERESES DE LA DEUDA PÚBLICA INTERNA	41,043.07
TOTAL DE GASTOS Y OTRAS PÉRDIDAS	6,893,702.92
RESULTADOS DEL EJERCICIO (AHORRO/DESAHORRO)	3,772,974.31





H. AYUNTAMIENTO CONSTITUCIONAL
DE COQUIMATLAN, COL.
2021-2024
SECRETARÍA


Bl
[Firma]
[Firma]



MUNICIPIO DE COQUIMATLAN, COL.
Sistema Integral de Contabilidad Gubernamental
BALANZA DE COMPROBACION
DEL 1 DE MAYO AL 31 DE MAYO DE 2022



Descripción	Saldo Anterior		Movimientos		Saldo Actual	
	Debe	Haber	Debe	Haber	Debe	Haber
ACTIVO						
ACTIVO CIRCULANTE						
EFFECTIVO Y EQUIVALENTES						
BANCOS/TESORERIA	51,535,955.42	0.00	12,273,490.26	9,014,011.58	54,795,434.10	0.00
DEPOSITOS DE FONDOS DE TERCEROS EN GARANTÍA Y/O ADMINISTRACIÓN	29,310,213.90	0.00	11,481,989.62	8,678,805.54	32,113,397.98	0.00
	29,298,223.40	0.00	11,481,989.62	8,678,805.54	32,101,407.48	0.00
	11,990.50	0.00	0.00	0.00	11,990.50	0.00
DERECHOS A RECIBIR EFFECTIVO O EQUIVALENTES						
CUENTAS POR COBRAR A CORTO PLAZO	20,103,270.99	0.00	791,500.64	335,206.04	20,559,565.59	0.00
	1,403,586.47	0.00	285,289.67	177,551.40	1,511,324.74	0.00
DEUDORES DIVERSOS POR COBRAR A CORTO PLAZO	845,513.29	0.00	10,930.00	10,930.00	845,513.29	0.00
INGRESOS POR RECUPERAR A CORTO PLAZO	1,000,000.00	0.00	0.00	0.00	1,000,000.00	0.00
DEUDORES POR ANTICIPOS DE TESORERIA A CORTO PLAZO	48,386.82	0.00	47,428.97	47,428.97	48,386.82	0.00
PRESTAMOS OTORGADOS A CORTO PLAZO	16,805,784.41	0.00	447,852.00	99,295.67	17,154,340.74	0.00
DERECHOS A RECIBIR BIENES O SERVICIOS						
ANTICIPO A PROVEEDORES POR ADQUISICIÓN DE BIENES Y PRESTACIÓN DE SERVICIOS A CORTO PLAZO	2,122,470.53	0.00	0.00	0.00	2,122,470.53	0.00
	1,580,768.40	0.00	0.00	0.00	1,580,768.40	0.00
ANTICIPO A CONTRATISTAS POR OBRAS PÚBLICAS A CORTO PLAZO	541,702.13	0.00	0.00	0.00	541,702.13	0.00
ACTIVO NO CIRCULANTE						
BIENES INMUEBLES, INFRAESTRUCTURA Y CONSTRUCCIONES EN PROCESO						
VIVIENDAS	182,117,360.41	0.00	0.00	0.00	182,117,360.41	0.00
	163,298,227.96	0.00	0.00	0.00	163,298,227.96	0.00
EDIFICIOS NO HABITACIONALES	6,624,464.03	0.00	0.00	0.00	6,624,464.03	0.00
CONSTRUCCIONES EN PROCESO EN BIENES DE DOMINIO PÚBLICO	10,694,900.32	0.00	0.00	0.00	10,694,900.32	0.00
	126,737,520.39	0.00	0.00	0.00	126,737,520.39	0.00
CONSTRUCCIONES EN PROCESO EN BIENES PROPIOS	19,241,343.22	0.00	0.00	0.00	19,241,343.22	0.00
BIENES MUEBLES						
MOBILIARIO Y EQUIPO DE ADMINISTRACIÓN	18,119,877.57	0.00	0.00	0.00	18,119,877.57	0.00
	15,783,480.11	0.00	0.00	0.00	15,783,480.11	0.00
MOBILIARIO Y EQUIPO EDUCACIONAL Y RECREATIVO	963,788.00	0.00	0.00	0.00	963,788.00	0.00
EQUIPO DE DEFENSA Y SEGURIDAD	1,372,609.46	0.00	0.00	0.00	1,372,609.46	0.00
ACTIVOS DIFERIDOS						
ESTUDIOS, FORMULACIÓN Y EVALUACIÓN DE PROYECTOS	699,254.88	0.00	0.00	0.00	699,254.88	0.00
	699,254.88	0.00	0.00	0.00	699,254.88	0.00
PASIVO						
PASIVO CIRCULANTE						
CUENTAS POR PAGAR A CORTO PLAZO						
SERVICIOS PERSONALES POR PAGAR A CORTO PLAZO	0.00	43,551,011.94	9,123,885.97	8,613,265.34	0.00	43,040,391.31
	0.00	36,642,645.61	9,059,966.82	8,613,265.34	0.00	36,195,944.13
	0.00	12,753,808.91	5,014,341.73	4,766,200.98	0.00	12,505,668.16







MUNICIPIO DE COQUIMATLAN, COL.
 Sistema Integral de Contabilidad Gubernamental
BALANZA DE COMPROBACION
DEL 1 DE MAYO AL 31 DE MAYO DE 2022

Descripción	Saldo Anterior		Movimientos		Saldo Actual	
	Debe	Haber	Debe	Haber	Debe	Haber
PROVEEDORES POR PAGAR A CORTO PLAZO	648,697.55	0.00	2,018,625.32	1,900,577.93	766,744.94	0.00
CONTRATISTAS POR OBRAS PÚBLICAS POR PAGAR A CORTO PLAZO	0.00	260,691.40	6,739.09	8,650.15	0.00	262,602.46
TRANSFERENCIAS OTORGADAS POR PAGAR A CORTO PLAZO	0.00	400,076.25	673,778.00	673,778.00	0.00	400,076.25
RETENCIONES Y CONTRIBUCIONES POR PAGAR A CORTO PLAZO	0.00	21,300,530.66	1,276,646.80	1,119,072.16	0.00	21,142,956.02
DEVOLUCIONES DE LA LEY DE INGRESO POR PAGAR A CORTO PLAZO	0.00	108,627.99	0.00	0.00	0.00	108,627.99
OTRAS CUENTAS POR PAGAR A CORTO PLAZO	0.00	2,467,607.95	69,835.88	144,986.12	0.00	2,542,758.19
DOCUMENTOS POR PAGAR A CORTO PLAZO	0.00	74,274.31	0.00	0.00	0.00	74,274.31
OTROS DOCUMENTOS POR PAGAR A CORTO PLAZO	0.00	74,274.31	0.00	0.00	0.00	74,274.31
PORCIÓN A CORTO PLAZO DE LA DEUDA PÚBLICA A LARGO PLAZO	0.00	6,642,918.69	63,919.15	0.00	0.00	6,578,999.54
PORCIÓN A CORTO PLAZO DE LA DEUDA PÚBLICA INTERNA	0.00	6,642,918.69	63,919.15	0.00	0.00	6,578,999.54
FONDOS Y BIENES DE TERCEROS EN GARANTÍA Y/O ADMINISTRACIÓN A CORTO PLAZO	0.00	94,088.21	0.00	0.00	0.00	94,088.21
FONDOS EN GARANTÍA A CORTO PLAZO	0.00	94,088.21	0.00	0.00	0.00	94,088.21
OTROS PASIVOS A CORTO PLAZO	0.00	97,085.12	0.00	0.00	0.00	97,085.12
INGRESOS POR CLASIFICAR	0.00	97,085.12	0.00	0.00	0.00	97,085.12
PASIVO NO CIRCULANTE	0.00	7,091,442.11	0.00	0.00	0.00	7,091,442.11
DEUDA PÚBLICA A LARGO PLAZO	0.00	7,091,442.11	0.00	0.00	0.00	7,091,442.11
PRÉSTAMOS DE LA DEUDA INTERNA POR PAGAR A LARGO PLAZO	0.00	7,091,442.11	0.00	0.00	0.00	7,091,442.11
HACIENDA PÚBLICA/ PATRIMONIO	0.00	161,945,573.50	2,875.00	0.00	0.00	161,942,698.50
HACIENDA PÚBLICA/ PATRIMONIO GENERADO RESULTADOS DE EJERCICIOS ANTERIORES	0.00	148,967,403.17	2,875.00	0.00	0.00	148,964,528.17
RESULTADO EJERCICIO 2006	9,908,965.82	0.00	0.00	0.00	9,908,965.82	0.00
RESULTADO EJERCICIO 2008	0.00	4,148,484.46	0.00	0.00	0.00	4,148,484.46
RESULTADO EJERCICIO 2009	1,903,753.14	0.00	0.00	0.00	1,903,753.14	0.00
RESULTADO EJERCICIO 2010	0.00	1,516,535.05	0.00	0.00	0.00	1,516,535.05
RESULTADO EJERCICIO 2011	0.00	627,569.94	0.00	0.00	0.00	627,569.94
SUP O DEF 1990	489,733.84	0.00	0.00	0.00	489,733.84	0.00
SUP O DEF 1991	86,476.40	0.00	0.00	0.00	86,476.40	0.00
SUP O DEF 1992	238,128.61	0.00	0.00	0.00	238,128.61	0.00
SUP O DEF 1993	419,074.88	0.00	0.00	0.00	419,074.88	0.00
SUP O DEF 1994	396,403.36	0.00	0.00	0.00	396,403.36	0.00




M. AYUNTAMIENTO MUNICIPAL
DE COQUIMATLAN, COL.
2021-2022

MUNICIPIO DE COQUIMATLAN, COL.
Sistema Integral de Contabilidad Gubernamental
BALANZA DE COMPROBACION
DEL 1 DE MAYO AL 31 DE MAYO DE 2022



Descripción	Saldo Anterior		Movimientos		Saldo Actual	
	Debe	Haber	Debe	Haber	Debe	Haber
SUP O DEF 1995	105,595.46	0.00	0.00	0.00	105,595.46	0.00
SUP O DEF 1996	360,950.40	0.00	0.00	0.00	360,950.40	0.00
SUP O DEF 1997	0.00	2,428,046.29	0.00	0.00	0.00	2,428,046.29
SUP O DE F1998	0.00	1,077,382.20	0.00	0.00	0.00	1,077,382.20
SUP O DEF 1999	0.00	1,574,368.51	0.00	0.00	0.00	1,574,368.51
SUP O DEF 2000	0.00	684,511.01	0.00	0.00	0.00	684,511.01
SUP O DEF 2001	5,830,439.30	0.00	0.00	0.00	5,830,439.30	0.00
SUP O DEF 2002	0.00	1,910,777.48	0.00	0.00	0.00	1,910,777.48
RESULTADO EJERCICIO 2003	0.00	0.00	0.00	0.00	0.00	0.00
RESULTADO EJERCICIO 2004	0.00	0.00	0.00	0.00	0.00	0.00
RESULTADO EJER ANTERIORES	1,173,042.82	0.00	0.00	0.00	1,173,042.82	0.00
RESULTADO EJERCICIO 2005	1,256,399.24	0.00	0.00	0.00	1,256,399.24	0.00
RESULTADO EJERCICIO 2007	4,731,841.54	0.00	0.00	0.00	4,731,841.54	0.00
RESULTADO EJERCICIO 2012	1,177,302.95	0.00	0.00	0.00	1,177,302.95	0.00
RESULTADO EJERCICIO 2013	0.00	6,922,022.42	0.00	0.00	0.00	6,922,022.42
RESULTADO EJERCICIO 2014	0.00	12,415,423.13	0.00	0.00	0.00	12,415,423.13
RESULTADO EJERCICIO 2015	0.00	9,516,809.56	0.00	0.00	0.00	9,516,809.56
RESULTADO EJERCICIO 2016	0.00	17,039,697.24	0.00	0.00	0.00	17,039,697.24
RESULTADO EJERCICIO 2017	0.00	21,323,511.38	2,875.00	0.00	0.00	21,320,636.38
RESULTADO EJERCICIO 2018	0.00	23,838,031.44	0.00	0.00	0.00	23,838,031.44
RESULTADO EJERCICIO 2019	0.00	28,673,617.28	0.00	0.00	0.00	28,673,617.28
RESULTADO EJERCICIO 2020	0.00	23,555,679.81	0.00	0.00	0.00	23,555,679.81
RESULTADO EJERCICIO 2021	0.00	17,412,672.64	0.00	0.00	0.00	17,412,672.64
RESERVAS	0.00	12,978,170.33	0.00	0.00	0.00	12,978,170.33
RESERVAS DE PATRIMONIO	0.00	12,978,170.33	0.00	0.00	0.00	12,978,170.33
INGRESOS Y OTROS BENEFICIOS						
INGRESOS DE GESTIÓN	0.00	8,258,196.44	0.00	1,037,391.57	0.00	9,295,588.01
IMPUESTOS	0.00	5,050,589.38	0.00	390,956.56	0.00	5,441,545.94
IMPUESTOS SOBRE EL PATRIMONIO	0.00	4,500,579.33	0.00	285,402.34	0.00	4,785,981.67
IMPUESTOS SOBRE LA PRODUCCIÓN, EL CONSUMO Y LAS TRANSACCIONES	0.00	187,335.52	0.00	32,198.39	0.00	219,533.91
ACCESORIOS DE IMPUESTOS	0.00	362,674.53	0.00	73,355.83	0.00	436,030.36
DERECHOS	0.00	3,082,215.71	0.00	606,051.30	0.00	3,688,267.01
DERECHOS POR EL USO, GOCE, APROVECHAMIENTO O EXPLOTACIÓN DE BIENES DE DOMINIO PÚBLICO	0.00	88,295.48	0.00	23,813.17	0.00	112,108.65
DERECHOS POR PRESTACIÓN DE SERVICIOS	0.00	1,034,933.00	0.00	273,513.46	0.00	1,308,446.46
ACCESORIOS DE DERECHOS	0.00	5,809.78	0.00	1,154.64	0.00	6,964.42


[Handwritten signatures and marks]

MUNICIPIO DE COQUIMATLAN, COL.
Sistema Integral de Contabilidad Gubernamental
BALANZA DE COMPROBACION
DEL 1 DE MAYO AL 31 DE MAYO DE 2022





Descripción	Saldo Anterior		Movimientos		Saldo Actual	
	Debe	Haber	Debe	Haber	Debe	Haber
OTROS DERECHOS	0.00	1,953,177.45	0.00	307,570.03	0.00	2,260,747.48
PRODUCTOS	0.00	12,537.67	0.00	4,961.07	0.00	17,498.74
PRODUCTOS	0.00	12,537.67	0.00	4,961.07	0.00	17,498.74
APROVECHAMIENTOS	0.00	112,853.68	0.00	35,422.64	0.00	148,276.32
MULTAS	0.00	71,750.37	0.00	30,070.43	0.00	101,820.80
INDEMNIZACIONES	0.00	41,103.31	0.00	5,352.21	0.00	46,455.52
PARTICIPACIONES, APORTACIONES, CONVENIOS, INCENTIVOS DERIVADOS DE LA COLABORACION FISCAL, FONDOS DISTINTOS DE APORTACIONES, TRANSFERENCIAS, ASIGNACIONES, SUBSIDIOS Y SUBVENCIONES, Y PENSIONES Y JUBILACIONES	0.00	39,203,847.29	0.00	9,629,285.66	0.00	48,833,132.95
PARTICIPACIONES, APORTACIONES, CONVENIOS, INCENTIVOS DERIVADOS DE LA COLABORACION FISCAL Y FONDOS DISTINTOS DE APORTACIONES	0.00	39,203,847.29	0.00	9,629,285.66	0.00	48,833,132.95
PARTICIPACIONES	0.00	22,867,736.19	0.00	5,657,444.66	0.00	28,525,180.85
APORTACIONES	0.00	16,336,111.10	0.00	3,971,841.00	0.00	20,307,952.10
GASTOS Y OTRAS PÉRDIDAS						
GASTOS DE FUNCIONAMIENTO						
SERVICIOS PERSONALES	21,047,386.98	0.00	5,587,096.28	10,770.01	26,623,713.25	0.00
REMUNERACIONES AL PERSONAL DE CARÁCTER PERMANENTE	17,238,321.72	0.00	4,183,783.43	0.00	21,422,105.15	0.00
	9,618,922.42	0.00	2,460,381.05	0.00	12,079,303.47	0.00
REMUNERACIONES ADICIONALES Y ESPECIALES	1,239,458.83	0.00	295,956.20	0.00	1,535,415.03	0.00
SEGURIDAD SOCIAL	1,266,414.98	0.00	259,317.84	0.00	1,525,732.82	0.00
OTRAS PRESTACIONES SOCIALES Y ECONOMICAS	4,454,229.17	0.00	1,003,304.26	0.00	5,457,533.43	0.00
PAGO DE ESTIMULOS A SERVIDORES PUBLICOS	659,296.32	0.00	164,824.08	0.00	824,120.40	0.00
MATERIALES Y SUMINISTROS	1,603,109.73	0.00	388,687.11	0.00	1,991,796.84	0.00
MATERIALES DE ADMINISTRACION, EMISION DE DOCUMENTOS Y ARTICULOS OFICIALES	219,618.90	0.00	42,316.56	0.00	261,935.46	0.00
MATERIALES Y ARTICULOS DE CONSTRUCCION Y DE REPARACION	19,396.02	0.00	12,695.87	0.00	32,091.89	0.00
PRODUCTOS QUIMICOS, FARMACEUTICOS Y DE LABORATORIO	13,179.23	0.00	1,206.40	0.00	14,385.63	0.00
COMBUSTIBLES, LUBRICANTES Y ADITIVOS	1,213,077.13	0.00	323,844.28	0.00	1,536,921.41	0.00
VESTUARIO, BLANCOS, PRENDAS DE PROTECCION Y ARTICULOS DEPORTIVOS	98,572.71	0.00	0.00	0.00	98,572.71	0.00
MATERIALES Y SUMINISTROS PARA SEGURIDAD HERRAMIENTAS, REFACCIONES Y ACCESORIOS MENORES	34,450.81	0.00	8,624.00	0.00	43,074.81	0.00
	4,814.93	0.00	0.00	0.00	4,814.93	0.00



MUNICIPIO DE COQUIMATLAN, COL.
 Sistema Integral de Contabilidad Gubernamental
BALANZA DE COMPROBACION
 DEL 1 DE MAYO AL 31 DE MAYO DE 2022


Descripción	Saldo Anterior		Movimientos		Saldo Actual	
	Debe	Haber	Debe	Haber	Debe	Haber
SERVICIOS GENERALES	2,205,955.53	0.00	1,014,625.74	10,770.01	3,209,811.26	0.00
SERVICIOS BÁSICOS	1,140,938.20	0.00	349,392.10	6,380.00	1,483,950.30	0.00
SERVICIOS DE ARRENDAMIENTO	56,819.80	0.00	12,624.64	0.00	69,444.44	0.00
SERVICIOS PROFESIONALES, CIENTÍFICOS Y TÉCNICOS Y OTROS SERVICIOS	11,658.35	0.00	2,881.87	0.00	14,540.22	0.00
SERVICIOS FINANCIEROS, BANCARIOS Y COMERCIALES	21,275.56	0.00	11,158.73	0.00	32,434.29	0.00
SERVICIOS DE INSTALACION, REPARACION, MANTENIMIENTO Y CONSERVACION	737,483.85	0.00	573,623.10	4,390.01	1,306,716.94	0.00
SERVICIOS DE COMUNICACION SOCIAL Y PUBLICIDAD	22,892.00	0.00	0.00	0.00	22,892.00	0.00
SERVICIOS OFICIALES	90,848.85	0.00	55,908.21	0.00	146,757.06	0.00
OTROS SERVICIOS GENERALES	124,038.92	0.00	9,037.09	0.00	133,076.01	0.00
TRANSFERENCIAS, ASIGNACIONES, SUBSIDIOS Y OTRAS AYUDAS	5,201,846.25	0.00	1,277,333.58	1,000.00	6,478,179.83	0.00
TRANSFERENCIAS AL RESTO DEL SECTOR PUBLICO	2,657,112.00	0.00	664,278.00	0.00	3,321,390.00	0.00
TRANSFERENCIAS A ENTIDADES FEDERATIVAS Y MUNICIPIOS	2,657,112.00	0.00	664,278.00	0.00	3,321,390.00	0.00
AYUDAS SOCIALES	150,991.00	0.00	27,100.00	1,000.00	177,091.00	0.00
AYUDAS SOCIALES A PERSONAS	80,591.00	0.00	9,500.00	1,000.00	89,091.00	0.00
AYUDAS SOCIALES A INSTITUCIONES	70,400.00	0.00	17,600.00	0.00	88,000.00	0.00
PENSIONES Y JUBILACIONES	2,393,743.25	0.00	585,955.58	0.00	2,979,698.83	0.00
JUBILACIONES	2,393,743.25	0.00	585,955.58	0.00	2,979,698.83	0.00
INTERESES, COMISIONES Y OTROS GASTOS DE LA DEUDA PÚBLICA	147,522.22	0.00	41,043.07	0.00	188,565.29	0.00
INTERESES DE LA DEUDA PUBLICA	147,522.22	0.00	41,043.07	0.00	188,565.29	0.00
INTERESES DE LA DEUDA PÚBLICA INTERNA	147,522.22	0.00	41,043.07	0.00	188,565.29	0.00
CUENTAS DE CIERRE CONTABLE						
CUENTAS DE ORDEN CONTABLES						
CUENTAS DE ORDEN PRESUPUESTARIAS						
LEY DE INGRESOS						
LEY DE INGRESOS ESTIMADA	115,464,796.58	0.00	21,333,354.46	21,333,354.46	115,464,796.58	0.00
IMPUESTOS	7,264,389.30	0.00	0.00	0.00	7,264,389.30	0.00
DERECHOS	5,895,129.18	0.00	0.00	0.00	5,895,129.18	0.00
PRODUCTOS DE TIPO CORRIENTE	83,189.03	0.00	0.00	0.00	83,189.03	0.00
APROVECHAMIENTOS DE TIPO CORRIENTE	687,247.91	0.00	0.00	0.00	687,247.91	0.00
PARTICIPACIONES Y APORTACIONES.	101,534,841.16	0.00	0.00	0.00	101,534,841.16	0.00
LEY DE INGRESOS POR EJECUTAR	0.00	77,662,631.40	10,666,677.23	0.00	66,995,954.17	0.00





MUNICIPIO DE COQUIMATLAN, COL.
Sistema Integral de Contabilidad Gubernamental
BALANZA DE COMPROBACION
DEL 1 DE MAYO AL 31 DE MAYO DE 2022





Descripción	Saldo Anterior		Movimientos		Saldo Actual	
	Debe	Haber	Debe	Haber	Debe	Haber
IMPUESTOS	0.00	2,213,799.92	390,956.56	0.00	0.00	1,822,843.36
DERECHOS	0.00	3,239,847.07	606,051.30	0.00	0.00	2,633,795.77
PRODUCTOS DE TIPO CORRIENTE	0.00	70,651.36	4,961.07	0.00	0.00	65,690.29
APROVECHAMIENTOS DE TIPO CORRIENTE	0.00	574,394.23	35,422.64	0.00	0.00	538,971.59
PARTICIPACIONES Y APORTACIONES.	0.00	71,563,938.82	9,629,285.66	0.00	0.00	61,934,653.16
MODIFICACIONES A LA LEY DE INGRESOS ESTIMADA	9,659,878.55	0.00	0.00	0.00	9,659,878.55	0.00
DERECHOS	426,933.60	0.00	0.00	0.00	426,933.60	0.00
PARTICIPACIONES Y APORTACIONES.	9,232,944.95	0.00	0.00	0.00	9,232,944.95	0.00
LEY DE INGRESOS DEVENGADA	0.00	0.00	10,666,677.23	10,666,677.23	0.00	0.00
IMPUESTOS	0.00	0.00	390,956.56	390,956.56	0.00	0.00
DERECHOS	0.00	0.00	606,051.30	606,051.30	0.00	0.00
PRODUCTOS DE TIPO CORRIENTE	0.00	0.00	4,961.07	4,961.07	0.00	0.00
APROVECHAMIENTOS DE TIPO CORRIENTE	0.00	0.00	35,422.64	35,422.64	0.00	0.00
PARTICIPACIONES Y APORTACIONES.	0.00	0.00	9,629,285.66	9,629,285.66	0.00	0.00
LEY DE INGRESOS RECAUDADA	0.00	47,462,043.73	0.00	10,666,677.23	0.00	58,128,720.96
IMPUESTOS	0.00	5,050,589.38	0.00	390,956.56	0.00	5,441,545.94
DERECHOS	0.00	3,082,215.71	0.00	606,051.30	0.00	3,688,267.01
PRODUCTOS DE TIPO CORRIENTE	0.00	12,537.67	0.00	4,961.07	0.00	17,498.74
APROVECHAMIENTOS DE TIPO CORRIENTE	0.00	112,853.68	0.00	35,422.64	0.00	148,276.32
PARTICIPACIONES Y APORTACIONES.	0.00	39,203,847.29	0.00	9,629,285.66	0.00	48,833,132.95
PRESUPUESTO DE EGRESOS	0.00	0.00	80,921,490.10	80,921,490.10	0.00	0.00
PRESUPUESTO DE EGRESOS APROBADO	0.00	115,464,796.58	0.00	0.00	0.00	115,464,796.58
SERVICIOS PERSONALES	0.00	67,458,758.40	0.00	0.00	0.00	67,458,758.40
MATERIALES Y SUMINISTROS	0.00	4,211,831.86	0.00	0.00	0.00	4,211,831.86
SERVICIOS GENERALES	0.00	7,580,536.14	0.00	0.00	0.00	7,580,536.14
TRANSFERENCIAS, ASIGNACIONES, SUBSIDIOS Y OTRAS AYUDAS	0.00	17,083,311.31	0.00	0.00	0.00	17,083,311.31
BIENES MUEBLES, INMUEBLES E INTANGIBLES	0.00	500,000.00	0.00	0.00	0.00	500,000.00
INVERSION PUBLICA	0.00	17,446,925.22	0.00	0.00	0.00	17,446,925.22
DEUDA PUBLICA	0.00	1,183,433.65	0.00	0.00	0.00	1,183,433.65
PRESUPUESTO DE EGRESOS POR EJERCER	97,551,802.70	0.00	24,103,908.85	34,975,062.47	86,680,649.08	0.00
SERVICIOS PERSONALES	50,220,436.68	0.00	3,255,019.02	7,438,802.45	46,036,653.25	0.00
MATERIALES Y SUMINISTROS	2,676,874.89	0.00	143,601.10	491,404.22	2,329,071.77	0.00
SERVICIOS GENERALES	5,564,038.02	0.00	751,220.08	1,795,959.80	4,519,298.30	0.00
TRANSFERENCIAS, ASIGNACIONES, SUBSIDIOS Y OTRAS AYUDAS	11,808,160.06	0.00	423,743.54	1,700,077.12	10,531,826.48	0.00
BIENES MUEBLES, INMUEBLES E INTANGIBLES	1,535.60	0.00	0.00	0.00	1,535.60	0.00


 [Illegible signature]



MUNICIPIO DE COQUIMATLAN, COL.
Sistema Integral de Contabilidad Gubernamental
BALANZA DE COMPROBACION
DEL 1 DE MAYO AL 31 DE MAYO DE 2022

Descripción	Saldo Anterior		Movimientos		Saldo Actual	
	Debe	Haber	Debe	Haber	Debe	Haber
INVERSION PUBLICA	26,495,675.00	0.00	19,446,925.22	23,360,456.77	22,582,143.45	0.00
DEUDA PUBLICA	785,082.45	0.00	83,399.89	188,362.11	680,120.23	0.00
MODIFICACIONES AL PRESUPUESTO DE EGRESOS	0.00	9,659,878.55	24,092,138.84	24,092,138.84	0.00	9,659,878.55
APROBADO						
MATERIALES Y SUMINISTROS	0.00	0.00	3,255,019.02	3,255,019.02	0.00	0.00
SERVICIOS GENERALES	0.00	68,152.76	102,717.11	143,601.10	0.00	109,036.75
TRANSFERENCIAS, ASIGNACIONES, SUBSIDIOS Y OTRAS AYUDAS	73,305.00	189,457.41	781,334.06	740,450.07	0.00	148,573.42
BIENES MUEBLES, INMUEBLES E INTANGIBLES	0.00	0.00	422,743.54	422,743.54	73,305.00	0.00
INVERSION PUBLICA	0.00	426,823.60	0.00	0.00	0.00	426,823.60
DEUDA PUBLICA	0.00	9,048,749.78	19,446,925.22	19,446,925.22	0.00	9,048,749.78
PRESUPUESTO DE EGRESOS COMPROMETIDO	0.00	0.00	10,894,693.64	6,981,162.09	3,913,531.55	0.00
SERVICIOS PERSONALES	0.00	0.00	4,183,783.43	4,183,783.43	0.00	0.00
MATERIALES Y SUMINISTROS	0.00	0.00	388,687.11	388,687.11	0.00	0.00
SERVICIOS GENERALES	0.00	0.00	1,025,395.75	1,025,395.75	0.00	0.00
TRANSFERENCIAS, ASIGNACIONES, SUBSIDIOS Y OTRAS AYUDAS	0.00	0.00	1,278,333.58	1,278,333.58	0.00	0.00
INVERSION PUBLICA	0.00	0.00	3,913,531.55	0.00	3,913,531.55	0.00
DEUDA PUBLICA	0.00	0.00	104,962.22	104,962.22	0.00	0.00
PRESUPUESTO DE EGRESOS DEVENGADO	237,491.42	0.00	7,033,581.92	7,071,817.94	199,255.40	0.00
SERVICIOS PERSONALES	0.00	0.00	4,183,783.43	4,183,783.43	0.00	0.00
MATERIALES Y SUMINISTROS	190,000.72	0.00	451,876.95	504,821.77	137,055.90	0.00
SERVICIOS GENERALES	47,490.70	0.00	1,014,625.74	999,916.94	62,199.50	0.00
TRANSFERENCIAS, ASIGNACIONES, SUBSIDIOS Y OTRAS AYUDAS	0.00	0.00	1,278,333.58	1,278,333.58	0.00	0.00
DEUDA PUBLICA	0.00	0.00	104,962.22	104,962.22	0.00	0.00
PRESUPUESTO DE EGRESOS EJERCIDO	783,062.43	0.00	7,330,470.51	7,530,886.18	582,646.76	0.00
SERVICIOS PERSONALES	577,719.94	0.00	4,184,529.01	4,313,737.15	448,511.80	0.00
MATERIALES Y SUMINISTROS	86,662.49	0.00	504,821.77	583,089.30	8,394.96	0.00
SERVICIOS GENERALES	118,680.00	0.00	1,257,823.93	1,250,763.93	125,740.00	0.00
TRANSFERENCIAS, ASIGNACIONES, SUBSIDIOS Y OTRAS AYUDAS	0.00	0.00	1,278,333.58	1,278,333.58	0.00	0.00
DEUDA PUBLICA	0.00	0.00	104,962.22	104,962.22	0.00	0.00
PRESUPUESTO DE EGRESOS PAGADO	26,552,318.58	0.00	7,466,696.34	270,422.58	33,748,592.34	0.00
SERVICIOS PERSONALES	16,660,601.78	0.00	4,313,737.15	745.58	20,973,593.35	0.00
MATERIALES Y SUMINISTROS	1,326,446.52	0.00	519,899.46	0.00	1,846,345.98	0.00
SERVICIOS GENERALES	2,039,784.83	0.00	1,250,763.93	268,677.00	3,021,871.76	0.00





MUNICIPIO DE COQUIMATLAN, COL.
 Sistema Integral de Contabilidad Gubernamental
BALANZA DE COMPROBACION
 DEL 1 DE MAYO AL 31 DE MAYO DE 2022



Descripción	Saldo Anterior		Movimientos		Saldo Actual	
	Debe	Haber	Debe	Haber	Debe	Haber
TRANSFERENCIAS, ASIGNACIONES, SUBSIDIOS Y OTRAS AYUDAS	5,201,846.25	0.00	1,277,333.58	1,000.00	6,478,179.83	0.00
BIENES MUEBLES, INMUEBLES E INTANGIBLES	925,288.00	0.00	0.00	0.00	925,288.00	0.00
DEUDA PUBLICA	398,351.20	0.00	104,962.22	0.00	503,313.42	0.00
CUENTAS DE CIERRE PRESUPUESTARIO						
TOTAL:	540,061,576.65	540,061,576.65	130,560,568.72	130,560,568.72	550,332,805.64	550,332,805.64

[Handwritten signatures and initials]




H. AYUNTAMIENTO CONSTITUCIONAL
DE COQUIMATLAN
COLIMA

MUNICIPIO DE COQUIMATLAN, COL.
Sistema Integral de Contabilidad Gubernamental
ESTADO ANALITICO DE INGRESOS
DEL 1 DE MAYO AL 31 DE MAYO DE 2022

Análisis por: Clasificación por Rubro de Ingresos

Clave Presupuestaria	Descripción	Est. May-May	PRM May-May	Dev. May-May	Rec. May-May	PRR May-May
Rubro-Tipo-Clase-Contc						
01 IMPUESTOS		411,379.74	411,379.74	390,956.56	390,956.56	20,423.11
02 IMPUESTOS SOBRE EL PATRIMONIO		321,231.95	321,231.95	285,402.34	285,402.34	35,829.6
01 IMPUESTO PREDIAL		321,231.95	321,231.95	285,402.34	285,402.34	35,829.6
01 IMPUESTO PREDIAL URBANO EDIFICADO		195,515.33	195,515.33	174,900.45	174,900.45	20,614.8
02 IMPUESTO PREDIAL URBANO NO EDIFICADO		20,607.34	20,607.34	24,840.37	24,840.37	-4,233.0
03 IMPUESTO PREDIAL RÚSTICO		101,207.78	101,207.78	49,024.44	49,024.44	52,183.3
04 IMPUESTO PREDIAL PARCELAS		10,799.46	10,799.46	13,762.14	13,762.14	-2,962.6
05 IMPUESTO PREDIAL CEMENTERIOS		11,684.52	11,684.52	31,220.28	31,220.28	-19,535.7
08 DESCUENTOS Y BONIFICACIONES DISCAPACITADOS Y TERCERA EDAD		-15,446.73	-15,446.73	-8,345.34	-8,345.34	-7,101.3
09 OTROS DESCUENTOS Y BONIFICACIONES		-3,135.75	-3,135.75	0.00	0.00	-3,135.7
03 IMPUESTOS SOBRE LA PRODUCCIÓN, EL CONSUMO Y LAS TRANSACCIONES		84,890.32	84,890.32	32,198.39	32,198.39	52,691.9
01 IMPUESTO SOBRE TRANSACCIONES PATRIMONIALES		84,890.32	84,890.32	32,198.39	32,198.39	52,691.9
07 ACCESORIOS DE IMPUESTOS		5,257.47	5,257.47	73,355.83	73,355.83	-68,098.3
01 ACCESORIOS DE IMPUESTO PREDIAL		5,257.47	5,257.47	73,355.83	73,355.83	-68,098.3
01 GASTOS DE EJECUCIÓN		179.24	179.24	365.08	365.08	-185.8
03 RECARGOS		61,869.17	61,869.17	72,990.75	72,990.75	-11,121.5
06 DESCUENTOS EN RECARGOS		-56,790.94	-56,790.94	0.00	0.00	-56,790.9
04 DERECHOS		565,534.46	565,534.46	606,051.30	606,051.30	-40,516.8
01 DERECHOS POR EL USO, GOCE, APROVECHAMIENTO O EXPLOTACIÓN DE BIENES DE DOMINIO PÚBLICO		31,858.93	31,858.93	23,813.17	23,813.17	8,045.7
01 USO DE VÍAS Y ÁREAS PÚBLICAS		0.00	0.00	1,154.64	1,154.64	-1,154.6
04 ESTACIONAMIENTO PÚBLICO DE PROPIEDAD MUNICIPAL		19,706.46	19,706.46	21,994.61	21,994.61	-2,288.1
06 USO PARA PUESTOS FIJOS, SEMIFIJOS, AMBULANTES Y TIANGUIS		12,152.47	12,152.47	663.92	663.92	11,488.5
08 OTROS NO ESPECIFICADOS		374,054.35	374,054.35	273,513.46	273,513.46	100,540.8
03 DERECHOS POR PRESTACIÓN DE SERVICIOS		322,110.53	322,110.53	185,895.50	185,895.50	136,215.0
02 ALUMBRADO PÚBLICO		313,116.45	313,116.45	170,455.09	170,455.09	142,661.3
01 RECAUDACION CFE		8,994.08	8,994.08	15,440.41	15,440.41	-6,446.3
02 RECAUDACION TESORERIA		6,273.40	6,273.40	17,319.60	17,319.60	-11,046.2
04 CEMENTERIOS		45,670.42	45,670.42	70,298.36	70,298.36	-24,627.9
05 RASTRO		159,621.18	159,621.18	307,570.03	307,570.03	-147,948.8
04 OTROS DERECHOS		41,784.93	41,784.93	124,750.00	124,750.00	-82,965.0
01 LICENCIAS, PERMISOS, AUTORIZACIONES Y REFERENDOS		893.97	893.97	1,899.94	1,899.94	-1,005.9
01 PERMISOS DE CONSTRUCCIÓN		0.00	0.00	44.26	44.26	-44.2
06 PERMISO PARA BARDEOS		179.24	179.24	2,500.00	2,500.00	-2,320.7
09 OTROS PERMISOS DE CONTRUCCÓN		278.67	278.67	369.51	369.51	-90.8
10 ALINEAMIENTOS		448.10	448.10	288.66	288.66	159.4
11 DESIGNACIÓN DE NÚMERO OFICIAL						

[Handwritten signature]



EL GOBIERNO DEL ESTADO DE COAHUILA
 GOBIERNO DEL MUNICIPIO DE COQUIMATLAN
 ANÁLISIS POR CLASIFICACIÓN POR RUBRO DE INGRESOS

MUNICIPIO DE COQUIMATLAN, COL.
 Sistema Integral de Contabilidad Gubernamental
 ESTADO ANALITICO DE INGRESOS
 DEL 1 DE MAYO AL 31 DE MAYO DE 2022

Clave Presupuestaria	Descripción	Est. May-May	PM May-May	Dev May-May	Rec May-May	PR May-May
Rubro-Tipo-Clase-Conc.						
13	DICTAMEN DE VOCACIÓN DE SUELO	2,168.80	2,168.80	1,746.39	1,746.39	422.4
15	LICENCIA PARA ROMPER PAVIMENTOS, BANQUETAS O MACHUELOS.	716.96	716.96	769.76	769.76	-52.8
16	AUTORIZACIÓN DE PROGRAMA PARCIAL DE URBANIZACIÓN	27,760.69	27,760.69	692.78	692.78	27,067.9
20	LICENCIA DE URBANIZACIÓN	0.00	0.00	99,744.41	99,744.41	-99,744.4
25	INSCRIPCIÓN O REFRENDO COMO PERITO DE OBRA.	2,240.50	2,240.50	11,065.30	11,065.30	-8,824.8
27	INSCRIPCIÓN O REG. DE TITULOS, DOCUMENTOS PUBLICOS	7,098.00	7,098.00	5,628.99	5,628.99	1,469.0
02	ANUNCIOS Y PUBLICIDAD	0.00	0.00	1,154.64	1,154.64	-1,154.6
02	PUBLICIDAD TRANSITORIA	0.00	0.00	1,154.64	1,154.64	-1,154.6
03	BEBIDAS ALCOHOLICAS	50,938.98	50,938.98	109,452.25	109,452.25	-58,513.2
01	EXPEDICIÓN DE LICENCIAS PARA FUNCIONAMIENTO DE ESTABLECIMIENTO	5,453.12	5,453.12	15,428.69	15,428.69	-9,975.5
02	REFRENDO DE ANUAL DE LICENCIA.	25,500.60	25,500.60	70,517.01	70,517.01	-45,016.4
05	HORAS EXTRAS	6,363.02	6,363.02	5,676.98	5,676.98	686.0
06	PERMISO PARA REALIZACIÓN DE EVENTOS ESPECIALES	0.00	0.00	288.66	288.66	-288.6
07	PERMISO PARA FUNCIONAMIENTO TEMPORAL	13,622.24	13,622.24	17,540.91	17,540.91	-3,918.6
05	REGISTROS, CERTIFICACIONES Y LEGALIZACIONES	33,679.18	33,679.18	38,353.26	38,353.26	-4,674.0
01	EN OFICINAS	22,494.62	22,494.62	29,154.66	29,154.66	-6,660.0
02	A DOMICILIO	5,377.20	5,377.20	3,463.92	3,463.92	1,913.2
03	DIVORCIOS	5,807.36	5,807.36	5,734.68	5,734.68	72.6
06	CATASTRO	23,339.85	23,339.85	25,790.50	25,790.50	-2,450.6
01	COPIAS E IMPRESIONES	1,935.80	1,935.80	0.00	0.00	1,935.8
02	INFORMES Y CERTIFICACIONES DE CATASTRO	8,406.56	8,406.56	6,543.10	6,543.10	1,863.4
03	AVALÚOS, ASIGNACIÓN DE CLAVES Y MEDICIONES	12,100.26	12,100.26	18,137.47	18,137.47	-6,037.2
04	FUSIONES, SUBDIVISIONES, RELOTIFICACIONES, CESIONES Y REGISTROS	897.23	897.23	1,109.93	1,109.93	-212.7
07	ECOLOGÍA	3,253.21	3,253.21	1,566.36	1,566.36	1,686.8
01	DICTAMEN DE FACTIBILIDAD	3,253.21	3,253.21	1,566.36	1,566.36	1,686.6
08	DIVERSAS CERTIFICACIONES	6,625.03	6,625.03	6,503.02	6,503.02	122.0
02	CERTIFICACIÓN DE RESIDENCIA	0.00	0.00	1,270.06	1,270.06	-1,270.0
04	CONSTANCIAS	806.58	806.58	384.88	384.88	421.7
05	REGISTRO DEL RIESGO DE SINIESTRALIDAD	5,818.45	5,818.45	4,848.08	4,848.08	970.3
05	ACCESORIOS DE DERECHOS	0.00	0.00	1,154.64	1,154.64	-1,154.6
01	MULTAS POR PAGO EXTEMPORANEO DE DERECHOS	0.00	0.00	1,154.64	1,154.64	-1,154.6
05	PRODUCTOS	4,210.34	4,210.34	4,961.07	4,961.07	-750.7
01	PRODUCTOS DERIVADOS DEL USO Y APROVECHAMIENTO DE BIENES NO SUJETOS A RÉGIMEN DE DOMINIO PÚBLICO	4,210.34	4,210.34	4,961.07	4,961.07	-750.7
03	FORMAS IMPRESAS	268.86	268.86	1,096.22	1,096.22	-827.3
10	OTROS PRODUCTOS	0.00	0.00	1,000.00	1,000.00	-1,000.0

[Handwritten signature]


[Handwritten signature]



MUNICIPIO DE COQUIMATLAN, COL.
Sistema Integral de Contabilidad Gubernamental
ESTADO ANALITICO DE INGRESOS
DEL 1 DE MAYO AL 31 DE MAYO DE 2022

Análisis por: Clasificación por Rubro de Ingresos

Clave Presupuestaria - Descripción	Est. May-May	PtM May-May	Dev. May-May	Rec. May-May	PtR May-May
Rubro-Tipo-Clase-Cont					
03 OTROS PRODUCTOS QUE GENERAN INGRESOS CORRIENTES					
01 RENDIMIENTOS GENERADOS DE GASTO CORRIENTE	3,941.48	3,941.48	3,864.85	3,864.85	76.6
02 RENDIMIENTOS GENERADOS DE FAIS	3,679.34	3,679.34	3,602.30	3,602.30	77.1
03 RENDIMIENTOS GENERADOS DE FORTAMUN	181.04	181.04	140.42	140.42	40.6
	81.10	81.10	122.13	122.13	-41.1
06 APROVECHAMIENTOS	48,584.08	48,584.08	35,422.64	35,422.64	13,161.4
01 APROVECHAMIENTOS	48,584.08	48,584.08	35,422.64	35,422.64	13,161.4
02 MULTAS	41,946.60	41,946.60	30,070.43	30,070.43	11,876.1
01 MULTAS POR FALTAS A LA REGLAMENTACIÓN MUNICIPAL	72,374.44	72,374.44	44,745.68	44,745.68	27,628.6
04 DESCUENTO DE MULTAS	-30,427.84	-30,427.84	-14,675.25	-14,675.25	-15,752.6
03 INDEMNIZACIONES	6,637.48	6,637.48	5,352.21	5,352.21	1,285.2
08 PARTICIPACIONES, APORTACIONES, CONVENIOS, INCENTIVOS DERIVADOS DE LA COLABORACIÓN FISCAL Y FONDOS DISTINTOS DE APORTACIONES	8,735,613.50	9,505,025.57	9,629,285.66	9,629,285.66	-124,260.0
01 PARTICIPACIONES	5,683,996.67	5,683,996.67	5,657,444.66	5,657,444.66	26,552.0
01 FONDO GENERAL DE PARTICIPACIONES	3,642,564.20	3,642,564.20	3,935,290.75	3,935,290.75	-292,726.5
02 FONDO DE FOMENTO MUNICIPAL	1,280,235.45	1,280,235.45	1,357,404.88	1,357,404.88	-77,169.4
04 ISAN	65,650.59	65,650.59	101,980.08	101,980.08	-36,329.4
05 IEPS	121,703.00	121,703.00	126,906.39	126,906.39	-5,203.3
06 FONDO DE FISCALIZACIÓN	137,480.55	137,480.55	119,182.16	119,182.16	18,298.3
07 IEPS GASOLINA Y DIESEL	80,213.74	80,213.74	0.00	0.00	80,213.7
09 PARTICIPACION ARTICULO 3-B LEY DE COORDINACION FISCAL FEDERAL	354,063.50	354,063.50	16,680.40	16,680.40	337,383.1
10 ISR ENAJENACION DE BIENES INMUEBLES	2,085.64	2,085.64	0.00	0.00	2,085.6
02 APORTACIONES	3,051,616.83	3,821,028.90	3,971,841.00	3,971,841.00	-150,812.1
01 FONDO DE APORTACIÓN PARA LA INFRAESTRUCTURA SOCIAL	1,744,692.52	2,498,755.00	2,649,567.00	2,649,567.00	-150,812.0
01 FAIS DEL EJERCICIO	1,744,692.52	2,498,755.00	2,649,567.00	2,649,567.00	-150,812.0
02 FONDO DE APORTACIÓN PARA EL FORTALECIMIENTO DE LOS MUNICIPIOS	1,306,924.31	1,322,273.90	1,322,274.00	1,322,274.00	-0.1
01 FORTAMUN DEL EJERCICIO	1,306,924.31	1,322,273.90	1,322,274.00	1,322,274.00	-0.1
TOTAL:	9,765,322.12	10,534,734.19	10,666,677.23	10,666,677.23	-131,943.0



MUNICIPIO DE COQUIMATLAN, COL.
Sistema Integral de Contabilidad Gubernamental
ESTADO ANALITICO DEL EJERCICIO DEL PRESUPUESTO DE EGRESOS


DEL 1 DE MAYO AL 31 DE MAYO DE 2022

Objeto del Gasto	Apr. May-May	PrM. May-May	Comp. May-May	DpC. May-May	Eje. May-May	Pag. May-May	SEje. May-May
Clave Presupuestaria - Descripción	Apr. May-May	PrM. May-May	Comp. May-May	DpC. May-May	Eje. May-May	Pag. May-May	SEje. May-May
Cap-Con-PGen-PEsp.	Apr. May-May	PrM. May-May	Comp. May-May	DpC. May-May	Eje. May-May	Pag. May-May	SEje. May-May
01 SERVICIOS PERSONALES	4,710,071.52	4,183,783.43	4,183,783.43	0.00	4,183,783.43	4,312,991.57	0.00
01 01 REMUNERACIONES AL PERSONAL DE CARACTER PERMANENTE	2,580,631.34	2,460,381.05	2,460,381.05	0.00	2,460,381.05	2,460,381.05	0.00
01 01 02 HABERES	50,000.00	0.00	0.00	0.00	0.00	0.00	0.00
01 01 03 SUELDOS BASE AL PERSONAL PERMANENTE	2,530,631.34	2,460,381.05	2,460,381.05	0.00	2,460,381.05	2,460,381.05	0.00
01 01 03 01 SUELDO	1,888,957.06	1,883,498.19	1,883,498.19	0.00	1,883,498.19	1,883,498.19	0.00
01 01 03 02 SOBRE SUELDO	459,710.97	405,284.59	405,284.59	0.00	405,284.59	405,284.59	0.00
01 01 03 03 QUINQUENIOS	181,963.31	171,598.27	171,598.27	0.00	171,598.27	171,598.27	0.00
01 03 REMUNERACIONES ADICIONALES Y ESPECIALES	268,420.00	295,956.20	295,956.20	0.00	295,956.20	295,956.20	0.00
01 03 01 PRIMAS POR AÑOS DE SERVICIOS EFECTIVOS PRESTADOS	0.00	0.00	0.00	0.00	0.00	0.00	0.00
01 03 02 PRIMAS DE VACACIONES, DOMINICAL Y GRATIFICACION DE FIN DE AÑO	16,152.60	25,978.25	25,978.25	0.00	25,978.25	25,978.25	0.00
01 03 02 01 PRIMA VACACIONAL	0.00	5,000.00	5,000.00	0.00	5,000.00	5,000.00	0.00
01 03 02 03 PRIMA DE RIESGO	9,000.00	8,500.00	8,500.00	0.00	8,500.00	8,500.00	0.00
01 03 02 05 AGUINALDO	0.00	12,478.25	12,478.25	0.00	12,478.25	12,478.25	0.00
01 03 02 06 CANASTA NAVIDEÑA	0.00	0.00	0.00	0.00	0.00	0.00	0.00
01 03 02 07 CUESTA ENERO	7,152.60	0.00	0.00	0.00	0.00	0.00	0.00
01 03 02 09 AYUDA FIN DE AÑO	0.00	0.00	0.00	0.00	0.00	0.00	0.00
01 03 02 10 BONO DIA DEL POLICIA	0.00	0.00	0.00	0.00	0.00	0.00	0.00
01 03 04 COMPENSACIONES	252,267.40	269,977.95	269,977.95	0.00	269,977.95	269,977.95	0.00
01 03 04 01 COMPENSACIONES	252,267.40	269,977.95	269,977.95	0.00	269,977.95	269,977.95	0.00
01 03 04 02 ESTÍMULOS ESPECIALES	0.00	0.00	0.00	0.00	0.00	0.00	0.00
01 04 SEGURIDAD SOCIAL	339,241.50	259,317.84	259,317.84	0.00	259,317.84	388,021.78	0.00
01 04 01 APORTACIONES DE SEGURIDAD SOCIAL	339,241.50	259,317.84	259,317.84	0.00	259,317.84	388,021.78	0.00
01 04 01 01 CUOTAS AL IMSS	278,717.62	216,214.54	216,214.54	0.00	216,214.54	344,918.48	0.00
01 04 01 02 PREVISIÓN SOCIAL MÚLTIPLE	60,523.88	43,103.30	43,103.30	0.00	43,103.30	43,103.30	0.00
01 05 OTRAS PRESTACIONES SOCIALES Y ECONOMICAS	1,356,954.60	1,003,304.26	1,003,304.26	0.00	1,003,304.26	1,003,808.46	0.00
01 05 01 CUOTAS PARA EL FONDO DE AHORRO Y FONDO DE TRABAJO	634,430.84	451,809.23	451,809.23	0.00	451,809.23	452,313.43	0.00
01 05 01 01 FONDO DE AHORRO	54,791.87	47,765.78	47,765.78	0.00	47,765.78	47,765.78	0.00
01 05 01 02 FONDO DE PENSIONES	569,638.97	396,618.46	396,618.46	0.00	396,618.46	384,946.48	0.00
01 05 01 03 LAUDOS	10,000.00	7,424.99	7,424.99	0.00	7,424.99	19,601.17	0.00
01 05 04 PRESTACIONES CONTRACTUALES	722,523.76	551,495.03	551,495.03	0.00	551,495.03	551,495.03	0.00
01 05 04 03 APOYO PARA ADQUISICIÓN DE LENTES	0.00	0.00	0.00	0.00	0.00	0.00	0.00
01 05 04 09 AYUDA DE TRANSPORTE	110,672.58	78,888.12	78,888.12	0.00	78,888.12	78,888.12	0.00
01 05 04 10 AYUDA PARA RENTA	92,565.56	65,923.12	65,923.12	0.00	65,923.12	65,923.12	0.00

MUNICIPIO DE COQUIMATLAN, COL.
Sistema Integral de Contabilidad Gubernamental
ESTADO ANALITICO DEL EJERCICIO DEL PRESUPUESTO DE EGRESOS

DEL 1 DE MAYO AL 31 DE MAYO DE 2022

Objeto del Gasto	Apr. May-May	PrM. May-May	Comp. May-May	DpC. May-May	Dev. May-May	Eje. May-May	Pag. May-May	SEje. May-May
Clave Presupuestaria	Descripción							
Cap-Con-PGen-PEsp	Descripción							
01 05 04 13	0.00	0.00	0.00	0.00	0.00	0.00	0.00	0.00
01 05 04 16	0.00	0.00	0.00	0.00	0.00	0.00	0.00	0.00
01 05 04 17	34,909.86	33,967.54	33,967.54	33,967.54	33,967.54	33,967.54	33,967.54	33,967.54
01 05 04 24	181,926.18	133,003.13	133,003.13	133,003.13	133,003.13	133,003.13	133,003.13	133,003.13
01 05 04 25	7,000.00	7,000.00	7,000.00	7,000.00	7,000.00	7,000.00	7,000.00	7,000.00
01 05 04 27	0.00	0.00	0.00	0.00	0.00	0.00	0.00	0.00
01 05 04 29	0.00	0.00	0.00	0.00	0.00	0.00	0.00	0.00
01 05 04 31	0.00	0.00	0.00	0.00	0.00	0.00	0.00	0.00
01 05 04 32	54,958.50	51,421.82	51,421.82	51,421.82	51,421.82	51,421.82	51,421.82	51,421.82
01 05 04 34	0.00	0.00	0.00	0.00	0.00	0.00	0.00	0.00
01 05 04 35	0.00	0.00	0.00	0.00	0.00	0.00	0.00	0.00
01 05 04 36	0.00	0.00	0.00	0.00	0.00	0.00	0.00	0.00
01 05 04 39	0.00	0.00	0.00	0.00	0.00	0.00	0.00	0.00
01 05 04 40	0.00	0.00	0.00	0.00	0.00	0.00	0.00	0.00
01 05 04 41	0.00	0.00	0.00	0.00	0.00	0.00	0.00	0.00
01 05 04 42	0.00	0.00	0.00	0.00	0.00	0.00	0.00	0.00
01 05 04 44	0.00	0.00	0.00	0.00	0.00	0.00	0.00	0.00
01 05 04 45	0.00	0.00	0.00	0.00	0.00	0.00	0.00	0.00
01 05 04 46	237,746.84	178,547.06	178,547.06	178,547.06	178,547.06	178,547.06	178,547.06	178,547.06
01 05 04 54	2,744.24	2,744.24	2,744.24	2,744.24	2,744.24	2,744.24	2,744.24	2,744.24
01 05 04 58	0.00	0.00	0.00	0.00	0.00	0.00	0.00	0.00
01 07 01 01	164,824.08	164,824.08	164,824.08	164,824.08	164,824.08	164,824.08	164,824.08	164,824.08
01 07 01 02	164,824.08	164,824.08	164,824.08	164,824.08	164,824.08	164,824.08	164,824.08	164,824.08
01 07 01 02	164,824.08	164,824.08	164,824.08	164,824.08	164,824.08	164,824.08	164,824.08	164,824.08
02 MATERIALES Y SUMINISTROS	343,557.91	388,687.11	388,687.11	388,687.11	388,687.11	441,631.93	519,899.46	0.00
02 01 MATERIALES DE ADMINISTRACION, EMISION DE DOCUMENTOS Y ARTICULOS OFICIALES	33,873.16	42,316.56	42,316.56	42,316.56	42,316.56	43,151.20	35,627.44	0.00
02 01 01 MATERIALES, ÚTILES Y EQUIPOS MENORES DE OFICINA	33,873.16	42,316.56	42,316.56	42,316.56	42,316.56	43,151.20	35,627.44	0.00
02 01 01 01 MATERIAL Y ÚTILES DE OFICINA	20,450.86	19,821.60	19,821.60	19,821.60	19,821.60	21,730.40	14,206.64	0.00
02 01 01 02 MATERIAL DE LIMPIEZA	5,272.47	7,654.80	7,654.80	7,654.80	7,654.80	7,799.84	7,799.84	0.00
02 01 01 03 MATERIAL DE IMPRESIÓN Y REPRODUCCIÓN	0.00	4,555.60	4,555.60	4,555.60	4,555.60	3,336.40	3,336.40	0.00
02 01 01 04 MATERIAL Y ÚTILES DE IMPRESIÓN	8,149.83	10,284.56	10,284.56	10,284.56	10,284.56	10,284.56	10,284.56	0.00
02 01 01 05 MATERIAL PARA PROCESAMIENTO INFORMATICO	0.00	0.00	0.00	0.00	0.00	0.00	0.00	0.00
02 01 01 06 EQUIPOS MENORES DE OFICINA	0.00	0.00	0.00	0.00	0.00	0.00	0.00	0.00



MUNICIPIO DE COQUIMATLAN, COL.

Sistema Integral de Contabilidad Gubernamental

ESTADO ANALITICO DEL EJERCICIO DEL PRESUPUESTO DE EGRESOS

DEL 1 DE MAYO AL 31 DE MAYO DE 2022

Análisis por: Objeto del Gasto

Clave Presupuestaria	Descripción	Apr. May-May	PrM. May-May	Comp. May-May	DpC. May-May	Dev. May-May	Eje. May-May	Pag. May-May	SEje. May-May
Cap-Con-PGen-PEsp									
02 04	MATERIALES Y ARTICULOS DE CONSTRUCCION Y DE REPARACION	936.00	12,695.87	12,695.87	0.00	12,695.87	10,407.86	10,407.86	0.00
02 04 06	MATERIAL ELÉCTRICO Y ELECTRÓNICO	936.00	12,695.87	12,695.87	0.00	12,695.87	10,407.86	10,407.86	0.00
02 04 06 01	MATERIAL ELÉCTRICO Y ELECTRÓNICO PARA OFICINAS ADMINISTRATIVAS	519.00	788.00	788.00	0.00	788.00	379.39	379.39	0.00
02 04 06 02	MATERIAL ELÉCTRICO PARA EL SISTEMA DE ALUMBRADO PÚBLICO	417.00	11,907.87	11,907.87	0.00	11,907.87	10,028.47	10,028.47	0.00
02 04 09	OTROS MATERIALES Y ARTÍCULOS DE CONSTRUCCIÓN Y REPARACION	0.00	0.00	0.00	0.00	0.00	0.00	0.00	0.00
02 04 09 01	OTROS MATERIALES Y ARTÍCULOS DE CONSTRUCCIÓN Y REPARACION	0.00	0.00	0.00	0.00	0.00	0.00	0.00	0.00
02 05	PRODUCTOS QUIMICOS, FARMACEUTICOS Y DE LABORATORIO	2,143.80	1,206.40	1,206.40	0.00	1,206.40	1,206.40	1,206.40	0.00
02 05 02	FERTILIZANTES, PESTICIDAS Y OTROS AGROQUIMICOS	0.00	0.00	0.00	0.00	0.00	0.00	0.00	0.00
02 05 02 01	HIERBICIDAS Y PLAGUICIDAS.	0.00	0.00	0.00	0.00	0.00	0.00	0.00	0.00
02 05 03	MEDICINAS Y PRODUCTOS FARMACÉUTICOS	2,143.80	1,206.40	1,206.40	0.00	1,206.40	1,206.40	1,206.40	0.00
02 05 03 01	MEDICINAS Y PRODUCTOS FARMACÉUTICOS DE APLICACIÓN HUMANA Y ANIMAL.	2,143.80	1,206.40	1,206.40	0.00	1,206.40	1,206.40	1,206.40	0.00
02 06	COMBUSTIBLES, LUBRICANTES Y ADITIVOS	277,715.38	323,844.28	323,844.28	0.00	323,844.28	322,737.03	408,528.32	0.00
02 06 01	COMBUSTIBLES, LUBRICANTES Y ADITIVOS	277,715.38	323,844.28	323,844.28	0.00	323,844.28	322,737.03	408,528.32	0.00
02 06 01 01	GASOLINA	277,715.38	323,844.28	323,844.28	0.00	323,844.28	322,737.03	408,528.32	0.00
02 07	VESTUARIO, BLANCOS, PRENDAS DE PROTECCION Y ARTICULOS DEPORTIVOS	28,889.57	0.00	0.00	0.00	0.00	64,129.44	64,129.44	0.00
02 07 01	VESTUARIO Y UNIFORMES	28,014.00	0.00	0.00	0.00	0.00	63,189.84	63,189.84	0.00
02 07 01 01	UNIFORMES	28,014.00	0.00	0.00	0.00	0.00	63,189.84	63,189.84	0.00
02 07 02	PRENDAS DE SEGURIDAD Y PROTECCIÓN PERSONAL	875.57	0.00	0.00	0.00	0.00	939.60	939.60	0.00
02 07 02 01	ROPA Y EQUIPO DE SEGURIDAD	875.57	0.00	0.00	0.00	0.00	939.60	939.60	0.00
02 07 03	ARTÍCULOS DEPORTIVOS	0.00	0.00	0.00	0.00	0.00	0.00	0.00	0.00
02 07 03 01	BALONES, REDES, TROFEOS, RAQUETAS Y GUANTES	0.00	0.00	0.00	0.00	0.00	0.00	0.00	0.00
02 07 03 02	OTROS ARTÍCULOS DEPORTIVOS	0.00	0.00	0.00	0.00	0.00	0.00	0.00	0.00
02 08	MATERIALES Y SUMINISTROS PARA SEGURIDAD	0.00	8,624.00	8,624.00	0.00	8,624.00	8,624.00	8,624.00	0.00
02 08 02	MATERIALES DE SEGURIDAD PÚBLICA	0.00	8,624.00	8,624.00	0.00	8,624.00	8,624.00	8,624.00	0.00
02 08 02 01	MUNICIONES, ESPOLETAS, CARGAS, GRANADAS, CARTUCHOS Y BALAS.	0.00	0.00	0.00	0.00	0.00	0.00	0.00	0.00

MUNICIPIO DE COQUIMATLAN, COL.

Sistema Integral de Contabilidad Gubernamental

ESTADO ANALITICO DEL EJERCICIO DEL PRESUPUESTO DE EGRESOS

DEL 1 DE MAYO AL 31 DE MAYO DE 2022

Clave Presupuestaria	Descripción	Apr. May-May	PrM. May-May	Comp. May-May	DpC. May-May	Dev. May-May	Eje. May-May	Pag. May-May	SEje. May-May
02 08 02 02	OTROS MATERIALES DE SEGURIDAD PÚBLICA	0.00	8,624.00	8,624.00	0.00	8,624.00	0.00	0.00	0.00
02 09	HERRAMIENTAS, REFACCIONES Y ACCESORIOS MENORES	0.00	0.00	0.00	0.00	0.00	0.00	0.00	0.00
02 09 04	REFACCIONES Y ACCESORIOS MENORES DE EQUIPO DE COMPUTO Y TECNOLOGÍAS DE LA INFORMACIÓN	0.00	0.00	0.00	0.00	0.00	0.00	0.00	0.00
02 09 04 01	REFACCIONES Y ACCESORIOS MENORES PARA EQUIPOS DE COMPUTO	0.00	0.00	0.00	0.00	0.00	0.00	0.00	0.00
02 09 06	REFACCIONES Y ACCESORIOS MENORES DE EQUIPO DE TRANSPORTE	0.00	0.00	0.00	0.00	0.00	0.00	0.00	0.00
02 09 06 01	REFACCIONES Y ACCESORIOS MENORES DE EQUIPO DE TRANSPORTE	0.00	0.00	0.00	0.00	0.00	0.00	0.00	0.00
02 09 09	REFACCIONES Y ACCESORIOS MENORES OTROS BIENES MUEBLES	0.00	0.00	0.00	0.00	0.00	0.00	0.00	0.00
02 09 09 01	OTRAS REFACCIONES Y ACCESORIOS MENORES	0.00	0.00	0.00	0.00	0.00	0.00	0.00	0.00
03 SERVICIOS GENERALES		873,791.43	1,009,054.65	1,003,855.73	5,198.92	1,003,855.73	989,146.93	982,086.93	5,198.92
03 01	SERVICIOS BÁSICOS	319,974.11	343,012.10	343,012.10	0.00	343,012.10	347,067.10	347,067.10	0.00
03 01 01	ENERGÍA ELÉCTRICA	285,250.00	308,275.00	308,275.00	0.00	308,275.00	308,275.00	308,275.00	0.00
03 01 01 01	ENERGIA ELÉCTRICA DE OFICINAS ADMINISTRATIVAS	46,830.00	39,598.00	39,598.00	0.00	39,598.00	39,598.00	39,598.00	0.00
03 01 01 02	ENERGÍA ELÉCTRICA DE ALUMBRADO PÚBLICO	238,420.00	268,677.00	268,677.00	0.00	268,677.00	268,677.00	268,677.00	0.00
03 01 04	TELEFONÍA TRADICIONAL	12,922.11	11,845.00	11,845.00	0.00	11,845.00	15,900.00	15,900.00	0.00
03 01 04 01	SERVICIO TELEFÓNICO CONVENCIONAL	12,922.11	11,845.00	11,845.00	0.00	11,845.00	15,900.00	15,900.00	0.00
03 01 07	SERVICIOS DE ACCESO A INTERNET REDES Y PROCESAMIENTO DE INFORMACIÓN	21,802.00	22,892.10	22,892.10	0.00	22,892.10	22,892.10	22,892.10	0.00
03 01 07 05	MANEJO Y ADMINISTRACIÓN DE SERVIDORES	21,802.00	22,892.10	22,892.10	0.00	22,892.10	22,892.10	22,892.10	0.00
03 01 09	SERVICIOS INTEGRALES Y OTROS SERVICIOS	0.00	0.00	0.00	0.00	0.00	0.00	0.00	0.00
03 01 09 03	SERVICIOS DE RADIOCOMUNICACIÓN	0.00	0.00	0.00	0.00	0.00	0.00	0.00	0.00
03 02	SERVICIOS DE ARRENDAMIENTO	8,750.00	12,624.64	12,624.64	0.00	12,624.64	15,022.80	16,153.80	0.00
03 02 02	ARRENDAMIENTO DE EDIFICIOS	8,750.00	10,000.00	10,000.00	0.00	10,000.00	10,000.00	10,000.00	0.00
03 02 02 03	ARRENDAMIENTO DE EDIFICIOS PARA OFICINAS	8,750.00	10,000.00	10,000.00	0.00	10,000.00	10,000.00	10,000.00	0.00
03 02 09	OTROS ARRENDAMIENTOS	0.00	2,624.64	2,624.64	0.00	2,624.64	5,022.80	6,153.80	0.00
03 02 09 01	ARRENDAMIENTO DE MUEBLES PARA EVENTOS INCLUYE MANTELERÍA, LONAS Y	0.00	2,624.64	2,624.64	0.00	2,624.64	5,022.80	6,153.80	0.00


MUNICIPIO DE COQUIMATLAN, COL.

Sistema Integral de Contabilidad Gubernamental

ESTADO ANALITICO DEL EJERCICIO DEL PRESUPUESTO DE EGRESOS

DEL 1 DE MAYO AL 31 DE MAYO DE 2022

Objeto del Gasto	Apr. May-May	PriM May-May	Comp. May-May	DpC. May-May	Dev. May-May	Eje May-May	Pag. May-May	SEje May-May
Clave Presupuestaria	Descripción	Cap-Con-PGen-PEsp						
03 03	SERVICIOS PROFESIONALES, CIENTIFICOS, TECNICOS Y OTROS SERVICIOS		2,881.87	0.00	2,881.87	2,881.87	2,881.87	0.00
03 03 01	SERVICIOS LEGALES, DE CONTABILIDAD, AUDITORIA Y RELACIONADOS		2,881.87	0.00	2,881.87	2,881.87	2,881.87	0.00
03 03 01 02	SERVICIOS DE CONTABILIDAD, AUDITORIA Y ASESORIA CONTABLE Y FISCAL.		2,881.87	0.00	2,881.87	2,881.87	2,881.87	0.00
03 04	SERVICIOS FINANCIEROS, BANCARIOS Y COMERCIALES		16,357.65	5,198.92	11,158.73	1,079.98	1,079.98	5,198.92
03 04 01	SERVICIOS FINANCIEROS Y BANCARIOS		6,278.90	5,198.92	1,079.98	1,079.98	1,079.98	5,198.92
03 04 01 01	COMISIONES BANCARIAS		6,278.90	5,198.92	1,079.98	1,079.98	1,079.98	5,198.92
03 04 01 06	COMISIONES BANCARIAS FORTAMUN		0.00	0.00	0.00	0.00	0.00	0.00
03 04 05	SEGURO DE BIENES PATRIMONIALES		240,000.00	0.00	10,078.75	0.00	0.00	0.00
03 04 05 01	PRIMAS DE SEGUROS CONTRA ROBOS, INCENDIOS Y DEMAS RIESGOS Y CONTINGENCIAS.		240,000.00	0.00	10,078.75	0.00	0.00	0.00
03 05	SERVICIOS DE INSTALACION, REPARACION, MANTENIMIENTO Y CONSERVACION		228,021.29	0.00	569,233.09	555,499.88	547,968.88	0.00
03 05 01	CONSERVACION Y MANTENIMIENTO MENOR DE INMUEBLES		70,282.42	0.00	130,676.91	131,439.70	122,980.70	0.00
03 05 01 01	CONSERVACION Y MANTENIMIENTO MENOR DE EDIFICIOS		8,142.42	0.00	5,596.91	6,359.70	6,359.70	0.00
03 05 01 03	CONSERVACION Y MANTENIMIENTO MENOR DE AREAS VERDES		62,140.00	0.00	125,080.00	125,080.00	116,621.00	0.00
03 05 02	INSTALACION, REPARACION Y MANTENIMIENTO DE MOBILIARIO Y EQUIPO DE ADMINISTRACION, EDUCACIONAL Y RECREATIVO		23,562.17	0.00	1,500.00	0.00	0.00	0.00
03 05 02 01	MANTENIMIENTO DE MOBILIARIO Y EQUIPO DE ADMINISTRACION INCLUYE SEGURO		23,562.17	0.00	1,500.00	0.00	0.00	0.00
03 05 07	INSTALACION, REPARACION Y MANTENIMIENTO DE MAQUINARIA, OTROS EQUIPOS Y HERRAMIENTA		134,176.70	0.00	437,056.18	424,060.18	424,988.18	0.00
03 05 07 01	REPARACION Y MANTENIMIENTO DE MAQUINARIA		6,169.00	0.00	7,614.20	7,614.20	7,614.20	0.00
03 05 07 02	REPARACION Y MANTENIMIENTO DE VEHICULOS		128,007.70	0.00	429,441.98	416,445.98	417,373.98	0.00
03 06	SERVICIOS DE COMUNICACION SOCIAL Y		7,656.00	0.00	0.00	5,782.00	5,782.00	0.00




MUNICIPIO DE COQUIMATLAN, COL.
Sistema Integral de Contabilidad Gubernamental
ESTADO ANALITICO DEL EJERCICIO DEL PRESUPUESTO DE EGRESOS

DEL 1 DE MAYO AL 31 DE MAYO DE 2022

Análisis por: Objeto del Gasto

Clave Presupuestaria	Descripción	Apr. May-May	PriM. May-May	Comp. May-May	DpC. May-May	Dev. May-May	Eje. May-May	Pag. May-May	SEje. May-May
Cap-Con-PGen-PEsp									
PUBLICIDAD									
03 06 01	DIFUSIÓN POR RADIO, TELEVISIÓN Y OTROS MEDIOS DE MENSAJES SOBRE PROGRAMAS Y ACTIVIDADES GUBERNAMENTALES	7,656.00	0.00	0.00	0.00	0.00	5,782.00	5,782.00	0.00
03 06 01 03	PUBLICACIÓN Y DIFUSIÓN MASIVA POR PRENSA DEL QUEHACER GUBERNAMENTAL	7,656.00	0.00	0.00	0.00	0.00	5,782.00	5,782.00	0.00
03 07	SERVICIOS DE TRASLADO Y VIATICOS	0.00	0.00	0.00	0.00	0.00	0.00	0.00	0.00
03 07 08	SERVICIOS INTEGRALES DE TRASLADO Y VIÁTICOS	0.00	0.00	0.00	0.00	0.00	0.00	0.00	0.00
03 07 08 01	OTROS SERVICIOS INTEGRALES DE TRASLADO Y VIÁTICOS	0.00	0.00	0.00	0.00	0.00	0.00	0.00	0.00
03 08	SERVICIOS OFICIALES	8,860.57	55,908.21	55,908.21	0.00	55,908.21	52,776.21	52,116.21	0.00
03 08 02	GASTOS DE ORDEN SOCIAL Y CULTURAL	8,860.57	55,908.21	55,908.21	0.00	55,908.21	52,776.21	52,116.21	0.00
03 08 02 02	GASTOS POR CELEBRACIÓN DE ACTOS DE ORDEN SOCIAL	8,860.57	55,908.21	55,908.21	0.00	55,908.21	52,776.21	52,116.21	0.00
03 08 02 03	GASTOS POR CELEBRACIÓN DE ACTOS DE ORDEN CULTURAL	0.00	0.00	0.00	0.00	0.00	0.00	0.00	0.00
03 08 04	EXPOSICIONES	0.00	0.00	0.00	0.00	0.00	0.00	0.00	0.00
03 08 04 01	INSTALACIÓN Y SOSTENIMIENTO DE EXPOSICIONES	0.00	0.00	0.00	0.00	0.00	0.00	0.00	0.00
03 09	OTROS SERVICIOS GENERALES	13,971.23	9,037.09	9,037.09	0.00	9,037.09	9,037.09	9,037.09	0.00
03 09 09	OTROS SERVICIOS GENERALES	13,971.23	9,037.09	9,037.09	0.00	9,037.09	9,037.09	9,037.09	0.00
03 09 09 01	OTROS SERVICIOS GENERALES	13,971.23	9,037.09	9,037.09	0.00	9,037.09	9,037.09	9,037.09	0.00
04	TRANSFERENCIAS, ASIGNACIONES, SUBSIDIOS Y OTRAS AYUDAS	1,483,988.76	1,276,333.58	1,276,333.58	0.00	1,276,333.58	1,276,333.58	1,276,333.58	0.00
04 02	TRANSFERENCIAS AL RESTO DEL SECTOR PUBLICO	833,333.33	664,278.00	664,278.00	0.00	664,278.00	664,278.00	664,278.00	0.00
04 02 04	TRANSFERENCIAS OTORGADAS A ENTIDADES FEDERATIVAS Y MUNICIPIOS	833,333.33	664,278.00	664,278.00	0.00	664,278.00	664,278.00	664,278.00	0.00
04 04	AYUDAS SOCIALES	43,600.00	26,100.00	26,100.00	0.00	26,100.00	26,100.00	26,100.00	0.00
04 04 01	AYUDAS SOCIALES A PERSONAS	26,000.00	8,500.00	8,500.00	0.00	8,500.00	8,500.00	8,500.00	0.00
04 04 07	AYUDAS SOCIALES A ENTIDADES DE INTERÉS PÚBLICO	17,600.00	17,600.00	17,600.00	0.00	17,600.00	17,600.00	17,600.00	0.00
04 05	PENSIONES Y JUBILACIONES	607,055.43	585,955.58	585,955.58	0.00	585,955.58	585,955.58	585,955.58	0.00
04 05 02	JUBILACIONES	607,055.43	585,955.58	585,955.58	0.00	585,955.58	585,955.58	585,955.58	0.00
05	BIENES MUEBLES, INMUEBLES E INTANGIBLES	0.00	0.00	0.00	0.00	0.00	0.00	0.00	0.00
05 01	MOBILIARIO Y EQUIPO DE ADMINISTRACION	0.00	0.00	0.00	0.00	0.00	0.00	0.00	0.00


 Apr. Aprobado, PGM-Presupuesto Modificado, Comp: Comprometido, DpC: Disponible para Comprometer, Dev: Devengado, Eje: Ejercido, Pag: Pagado, SEje: Sub Ejercicio

MUNICIPIO DE COQUIMATLAN, COL.


Sistema Integral de Contabilidad Gubernamental

ESTADO ANALITICO DEL EJERCICIO DEL PRESUPUESTO DE EGRESOS

DEL 1 DE MAYO AL 31 DE MAYO DE 2022


Análisis por: Objeto del Gasto

Clave Presupuestaria	Descripción	Apr. May-May	PrM. May-May	Comp. May-May	DpC. May-May	Dev. May-May	Eje. May-May	Pag. May-May	SEje. May-May
Cap-Con-PGen-PEsp									
05 01 09	OTROS MOBILIARIOS Y EQUIPOS DE ADMINISTRACIÓN	0.00	0.00	0.00	0.00	0.00	0.00	0.00	0.00
06 INVERSION PUBLICA		0.00	0.00	3,913,531.55	-3,913,531.55	0.00	0.00	0.00	0.00
06 01 OBRA PUBLICA EN BIENES DE DOMINIO PUBLICO		0.00	0.00	3,913,531.55	-3,913,531.55	0.00	0.00	0.00	0.00
06 01 04 DIVISION DE TERRENOS Y CONSTRUCCIÓN DE OBRAS DE URBANIZACIÓN		0.00	0.00	3,913,531.55	-3,913,531.55	0.00	0.00	0.00	0.00
06 01 04 05 CONSTRUCCION DE OBRAS DE ALUMBRADO PUBLICO		0.00	0.00	1,637,996.51	-1,637,996.51	0.00	0.00	0.00	0.00
06 01 04 07 CONSTRUCCION DE OTRAS OBRAS DE URBANIZACION		0.00	0.00	2,275,535.04	-2,275,535.04	0.00	0.00	0.00	0.00
06 01 09 TRABAJOS DE ACABADOS EN EDIFICACIONES Y OTROS TRABAJOS ESPECIALIZADOS		0.00	0.00	0.00	0.00	0.00	0.00	0.00	0.00
06 01 09 19 CONSTRUCCION DE OTRAS OBRAS DE URBANIZACION		0.00	0.00	0.00	0.00	0.00	0.00	0.00	0.00
09 DEUDA PUBLICA		96,693.09	104,962.22	104,962.22	0.00	104,962.22	104,962.22	104,962.22	0.00
09 01 AMORTIZACION DE LA DEUDA PUBLICA		58,297.56	63,919.15	63,919.15	0.00	63,919.15	63,919.15	63,919.15	0.00
09 01 01 AMORTIZACION DE LA DEUDA INTERNA CON INSTITUCIONES DE CREDITO		58,297.56	63,919.15	63,919.15	0.00	63,919.15	63,919.15	63,919.15	0.00
09 01 01 03 PRESTAMO BANOBRAS CREDITO NO. 7178		40,959.30	44,910.63	44,910.63	0.00	44,910.63	44,910.63	44,910.63	0.00
09 01 01 04 PRESTAMO BANOBRAS CREDITO NO. 7211		17,338.26	19,008.52	19,008.52	0.00	19,008.52	19,008.52	19,008.52	0.00
09 02 INTERESES DE LA DEUDA PUBLICA		32,011.52	41,043.07	41,043.07	0.00	41,043.07	41,043.07	41,043.07	0.00
09 02 01 INTERESES DE LA DEUDA INTERNA CON INSTITUCIONES DE CREDITO		32,011.52	41,043.07	41,043.07	0.00	41,043.07	41,043.07	41,043.07	0.00
09 04 GASTOS DE LA DEUDA PUBLICA		0.00	0.00	0.00	0.00	0.00	0.00	0.00	0.00
09 04 02 GASTOS DE LA DEUDA PUBLICA EXTERNA		0.00	0.00	0.00	0.00	0.00	0.00	0.00	0.00
09 09 ADEUDOS DE EJERCICIOS FISCALES ANTERIORES (ADEFAS)		6,384.01	0.00	0.00	0.00	0.00	0.00	0.00	0.00
09 09 01 ADEFAS		6,384.01	0.00	0.00	0.00	0.00	0.00	0.00	0.00
09 09 01 01 ADEFAS		6,384.01	0.00	0.00	0.00	0.00	0.00	0.00	0.00
TOTAL DEL GASTO:		7,508,102.71	6,962,820.99	10,871,153.62	-3,908,332.63	6,957,622.07	6,995,858.09	7,196,273.76	5,198.92



COQUIMATLÁN

H. AYUNTAMIENTO 2021 - 2024



"2022, AÑO DE LA ESPERANZA"

"H. Ayuntamiento Coquimatlán, Colima"

Reforma S/N y Jesús Alcaraz, Coquimatlán, Col., Tel: 312 207 89 66, 312 207 92 58 C. P. 28400.



MUNICIPIO DE COQUIMATLAN, COL.
Sistema Integral de Contabilidad Gubernamental
ESTADO DE ACTIVIDADES
DEL 1 DE MAYO AL 31 DE MAYO DE 2022

Descripción de la Cuenta	Importe
INGRESOS Y OTROS BENEFICIOS	
INGRESOS DE GESTIÓN	1,037,391.57
<i>IMPUESTOS</i>	
IMPUESTOS SOBRE EL PATRIMONIO	285,402.34
IMPUESTOS SOBRE LA PRODUCCIÓN, EL CONSUMO Y LAS TRANSACCIONES	32,198.39
ACCESORIOS DE IMPUESTOS	73,355.83
<i>DERECHOS</i>	
DERECHOS POR EL USO, GOCE, APROVECHAMIENTO O EXPLOTACIÓN DE BIENES DE DOMINIO PÚBLICO	23,813.17
DERECHOS POR PRESTACIÓN DE SERVICIOS	273,513.46
ACCESORIOS DE DERECHOS	1,154.64
OTROS DERECHOS	307,570.03
<i>PRODUCTOS</i>	
PRODUCTOS	4,961.07
<i>APROVECHAMIENTOS</i>	
MULTAS	30,070.43
INDEMNIZACIONES	5,352.21
PARTICIPACIONES, APORTACIONES, CONVENIOS, INCENTIVOS DERIVADOS DE LA COLABORACIÓN FISCAL, FONDOS DISTINTOS DE APORTACIONES, TRANSFERENCIAS, ASIGNACIONES, SUBSIDIOS Y SUBVENCIONES, Y PENSIONES Y JUBILACIONES	9,629,285.66
<i>PARTICIPACIONES, APORTACIONES, CONVENIOS, INCENTIVOS DERIVADOS DE LA COLABORACIÓN FISCAL Y FONDOS DISTINTOS DE APORTACIONES</i>	
PARTICIPACIONES	5,657,444.66
APORTACIONES	3,971,841.00
TOTAL DE INGRESOS Y OTROS BENEFICIOS	10,666,677.23
GASTOS Y OTRAS PÉRDIDAS	
GASTOS DE FUNCIONAMIENTO	5,576,326.27
<i>SERVICIOS PERSONALES</i>	
REMUNERACIONES AL PERSONAL DE CARÁCTER PERMANENTE	2,460,381.05
REMUNERACIONES ADICIONALES Y ESPECIALES	295,956.20
SEGURIDAD SOCIAL	259,317.84
OTRAS PRESTACIONES SOCIALES Y ECONOMICAS	1,003,304.26
PAGO DE ESTIMULOS A SERVIDORES PUBLICOS	164,824.08
<i>MATERIALES Y SUMINISTROS</i>	
MATERIALES DE ADMINISTRACION, EMISION DE DOCUMENTOS Y ARTICULOS OFICIALES	42,316.56
MATERIALES Y ARTICULOS DE CONSTRUCCION Y DE REPARACION	12,695.87
PRODUCTOS QUIMICOS, FARMACEUTICOS Y DE LABORATORIO	1,206.40
COMBUSTIBLES, LUBRICANTES Y ADITIVOS	323,844.28
VESTUARIO, BLANCOS, PRENDAS DE PROTECCION Y ARTICULOS DEPORTIVOS	0.00
MATERIALES Y SUMINISTROS PARA SEGURIDAD	8,624.00
HERRAMIENTAS, REFACCIONES Y ACCESORIOS MENORES	0.00
<i>SERVICIOS GENERALES</i>	
SERVICIOS BÁSICOS	343,012.10
SERVICIOS DE ARRENDAMIENTO	12,624.64
SERVICIOS PROFESIONALES, CIENTÍFICOS Y TÉCNICOS Y OTROS SERVICIOS	2,881.87
SERVICIOS FINANCIEROS, BANCARIOS Y COMERCIALES	11,158.73
SERVICIOS DE INSTALACION, REPARACION, MANTENIMIENTO Y CONSERVACION	569,233.09
SERVICIOS DE COMUNICACION SOCIAL Y PUBLICIDAD	0.00



MUNICIPIO DE COQUIMATLAN, COL.
Sistema Integral de Contabilidad Gubernamental
ESTADO DE ACTIVIDADES
DEL 1 DE MAYO AL 31 DE MAYO DE 2022

Descripción de la Cuenta	Importe
SERVICIOS OFICIALES	55,908.21
OTROS SERVICIOS GENERALES	9,037.09
TRANSFERENCIAS, ASIGNACIONES, SUBSIDIOS Y OTRAS AYUDAS	1,276,333.58
<i>TRANSFERENCIAS AL RESTO DEL SECTOR PUBLICO</i>	
TRANSFERENCIAS A ENTIDADES FEDERATIVAS Y MUNICIPIOS	664,278.00
<i>AYUDAS SOCIALES</i>	
AYUDAS SOCIALES A PERSONAS	8,500.00
AYUDAS SOCIALES A INSTITUCIONES	17,600.00
<i>PENSIONES Y JUBILACIONES</i>	
JUBILACIONES	585,955.58
INTERESES, COMISIONES Y OTROS GASTOS DE LA DEUDA PÚBLICA	41,043.07
<i>INTERESES DE LA DEUDA PUBLICA</i>	
INTERESES DE LA DEUDA PÚBLICA INTERNA	41,043.07
TOTAL DE GASTOS Y OTRAS PÉRDIDAS	6,893,702.92
RESULTADOS DEL EJERCICIO (AHORRO/DESAHORRO)	3,772,974.31

PRESIDENTE MUNICIPAL
LIC. LEONOR ALCARAZ MANZO
 H. AYUNTAMIENTO CONSTITUCIONAL DE COQUIMATLÁN, COL.
 2021-2024
PRESIDENCIA

TESORERA MUNICIPAL

C.P. MA. GUADALUPE ADAME GUTIERREZ

 H. AYUNTAMIENTO CONSTITUCIONAL DE COQUIMATLÁN, COL.
 2021-2024
TESORERÍA

OFICIAL MAYOR MUNICIPAL

MTRO. AARON SINAI DIAZ DECENA
 H. AYUNTAMIENTO CONSTITUCIONAL DE COQUIMATLÁN, COL.
 2021-2024
OFICIALÍA MAYOR



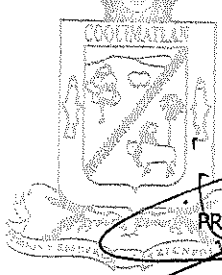
MUNICIPIO DE COQUIMATLAN, COL.
Sistema Integral de Contabilidad Gubernamental
ESTADO DE ACTIVIDADES
DEL 1 DE MAYO AL 31 DE MAYO DE 2022
(Cifras en Pesos)

Concepto	2022	2021
INGRESOS Y OTROS BENEFICIOS		
INGRESOS DE GESTIÓN		
<i>IMPUESTOS</i>	1,037,391.57	3,226,250.21
<i>CUOTAS Y APORTACIONES DE SEGURIDAD SOCIAL</i>	390,956.56	450,579.74
<i>CONTRIBUCIONES DE MEJORAS</i>	0.00	0.00
<i>DERECHOS</i>	0.00	0.00
<i>PRODUCTOS</i>	606,051.30	565,534.46
<i>APROVECHAMIENTOS</i>	4,961.07	2,161,551.93
<i>INGRESOS POR VENTA DE BIENES Y PRESTACIÓN DE SERVICIOS</i>	35,422.64	48,584.08
	0.00	0.00
PARTICIPACIONES, APORTACIONES, CONVENIOS, INCENTIVOS DERIVADOS DE LA COLABORACIÓN FISCAL, FONDOS DISTINTOS DE APORTACIONES, TRANSFERENCIAS, ASIGNACIONES, SUBSIDIOS Y SUBVENCIONES, Y PENSIONES Y JUBILACIONES	9,629,285.66	7,275,111.84
<i>PARTICIPACIONES, APORTACIONES, CONVENIOS, INCENTIVOS DERIVADOS DE LA COLABORACIÓN FISCAL Y FONDOS DISTINTOS DE APORTACIONES</i>	9,629,285.66	7,275,111.84
<i>TRANSFERENCIAS, ASIGNACIONES, SUBSIDIOS Y SUBVENCIONES, Y PENSIONES Y JUBILACIONES</i>	0.00	0.00
OTROS INGRESOS Y BENEFICIOS		
<i>INGRESOS FINANCIEROS</i>	0.00	0.00
<i>INCREMENTO POR VARIACIÓN DE INVENTARIOS</i>	0.00	0.00
<i>DISMINUCIÓN DEL EXCESO DE ESTIMACIONES POR PÉRDIDA O DETERIORO U OBSOLESCENCIA</i>	0.00	0.00
<i>DISMINUCIÓN DEL EXCESO DE PROVISIONES</i>	0.00	0.00
<i>OTROS INGRESOS Y BENEFICIOS VARIOS</i>	0.00	0.00
	0.00	0.00
TOTAL DE INGRESOS Y OTROS BENEFICIOS	10,666,677.23	10,501,362.05
GASTOS Y OTRAS PÉRDIDAS		
GASTOS DE FUNCIONAMIENTO		
<i>SERVICIOS PERSONALES</i>	5,576,326.27	5,085,492.10
<i>MATERIALES Y SUMINISTROS</i>	4,183,783.43	3,794,146.88
<i>SERVICIOS GENERALES</i>	388,687.11	318,848.61
<i>AYUDAS DIVERSAS</i>	1,003,855.73	972,496.61
<i>ADEFAS</i>	0.00	0.00
	0.00	0.00
TRANSFERENCIAS, ASIGNACIONES, SUBSIDIOS Y OTRAS AYUDAS	1,276,333.58	1,418,351.08
<i>TRANSFERENCIAS INTERNAS Y ASIGNACIONES AL SECTOR PÚBLICO</i>	0.00	0.00
<i>TRANSFERENCIAS AL RESTO DEL SECTOR PÚBLICO</i>	664,278.00	833,333.33
<i>SUBSIDIOS Y SUBVENCIONES</i>	0.00	0.00
<i>AYUDAS SOCIALES</i>	0.00	0.00
<i>PENSIONES Y JUBILACIONES</i>	26,100.00	43,600.00
<i>TRANSFERENCIAS A FIDEICOMISOS, MANDATOS Y CONTRATOS ANALOGOS.</i>	585,955.58	541,417.75
<i>TRANSFERENCIAS A LA SEGURIDAD SOCIAL</i>	0.00	0.00
<i>DONATIVOS</i>	0.00	0.00
<i>TRANSFERENCIAS AL EXTERIOR</i>	0.00	0.00
	0.00	0.00
PARTICIPACIONES Y APORTACIONES		
<i>PARTICIPACIONES</i>	0.00	0.00
<i>APORTACIONES</i>	0.00	0.00
<i>CONVENIOS</i>	0.00	0.00
	0.00	0.00
INTERESES, COMISIONES Y OTROS GASTOS DE LA DEUDA	41,043.07	32,011.52



MUNICIPIO DE COQUIMATLAN, COL.
 Sistema Integral de Contabilidad Gubernamental
ESTADO DE ACTIVIDADES
DEL 1 DE MAYO AL 31 DE MAYO DE 2022
 (Cifras en Pesos)

Concepto	2022	2021
PÚBLICA		
INTERESES DE LA DEUDA PUBLICA	41,043.07	32,011.52
COMISIONES DE LA DEUDA PUBLICA	0.00	0.00
GASTOS DE LA DEUDA PUBLICA	0.00	0.00
COSTO POR CEBERTURAS	0.00	0.00
APOYOS FINANCIEROS	0.00	0.00
OTROS GASTOS Y PÉRDIDAS EXTRAORDINARIAS	0.00	0.00
ESTIMACIONES, DEPRECIACIONES, DETERIOROS, OBSOLESCENCIA Y AMORTIZACIONES	0.00	0.00
PROVISIONES	0.00	0.00
DISMINUCION DE INVENTARIOS	0.00	0.00
AUMENTO POR INSUFICIENCIA DE ESTIMACIONES POR PÉRDIDA O DETERIORO U OBSOLESCENCIA	0.00	0.00
AUMENTO POR INSUFICIENCIA DE PROVISIONES	0.00	0.00
OTROS GASTOS	0.00	0.00
INVERSION PUBLICA	0.00	0.00
INVERSION PUBLICA NO CAPITALIZABLE	0.00	0.00
TOTAL DE GASTOS Y OTRAS PÉRDIDAS	6,893,702.92	6,535,854.70
RESULTADOS DEL EJERCICIO (AHORRO/DESAHORRO)	3,772,974.31	3,965,507.35


 PRESIDENTE MUNICIPAL
 LIC. LEONOR ALCARAZ MANZO
 PRESIDENCIA

TESORERA MUNICIPAL
 C.P. MA. GUADALUPE ADAME GUTIERREZ


 H. AYUNTAMIENTO CONSTITUCIONAL
 DE COQUIMATLAN, COL.
 2021-2024
 TESORERÍA


 OFICIAL MAYOR MUNICIPAL
 MTRO. AARON SINAI DIAZ DECENA
 H. AYUNTAMIENTO CONSTITUCIONAL
 DE COQUIMATLAN, COL.
 2021-2024
 OFICIALÍA MAYOR



MUNICIPIO DE COQUIMATLAN, COL.
Sistema Integral de Contabilidad Gubernamental
ESTADO DE ACTIVIDADES
DEL 1 DE ENERO AL 31 DE MAYO DE 2022


Descripción de la Cuenta	Importe
INGRESOS Y OTROS BENEFICIOS	
INGRESOS DE GESTIÓN	9,295,588.01
<i>IMPUESTOS</i>	
IMPUESTOS SOBRE EL PATRIMONIO	4,785,981.67
IMPUESTOS SOBRE LA PRODUCCIÓN, EL CONSUMO Y LAS TRANSACCIONES	219,533.91
ACCESORIOS DE IMPUESTOS	436,030.36
<i>DERECHOS</i>	
DERECHOS POR EL USO, GOCE, APROVECHAMIENTO O EXPLOTACIÓN DE BIENES DE DOMINIO PÚBLICO	112,108.65
DERECHOS POR PRESTACIÓN DE SERVICIOS	1,308,446.46
ACCESORIOS DE DERECHOS	6,964.42
OTROS DERECHOS	2,260,747.48
<i>PRODUCTOS</i>	
PRODUCTOS	17,498.74
<i>APROVECHAMIENTOS</i>	
MULTAS	101,820.80
INDEMNIZACIONES	46,455.52
PARTICIPACIONES, APORTACIONES, CONVENIOS, INCENTIVOS DERIVADOS DE LA COLABORACIÓN FISCAL, FONDOS DISTINTOS DE APORTACIONES, TRANSFERENCIAS, ASIGNACIONES, SUBSIDIOS Y SUBVENCIONES, Y PENSIONES Y JUBILACIONES	48,833,132.95
<i>PARTICIPACIONES, APORTACIONES, CONVENIOS, INCENTIVOS DERIVADOS DE LA COLABORACIÓN FISCAL Y FONDOS DISTINTOS DE APORTACIONES</i>	
PARTICIPACIONES	28,525,180.85
APORTACIONES	20,307,952.10
TOTAL DE INGRESOS Y OTROS BENEFICIOS	58,128,720.96
GASTOS Y OTRAS PÉRDIDAS	
GASTOS DE FUNCIONAMIENTO	26,623,713.25
<i>SERVICIOS PERSONALES</i>	
REMUNERACIONES AL PERSONAL DE CARÁCTER PERMANENTE	12,079,303.47
REMUNERACIONES ADICIONALES Y ESPECIALES	1,535,415.03
SEGURIDAD SOCIAL	1,525,732.82
OTRAS PRESTACIONES SOCIALES Y ECONOMICAS	5,457,533.43
PAGO DE ESTIMULOS A SERVIDORES PUBLICOS	824,120.40
<i>MATERIALES Y SUMINISTROS</i>	
MATERIALES DE ADMINISTRACION, EMISION DE DOCUMENTOS Y ARTICULOS OFICIALES	261,935.46
MATERIALES Y ARTICULOS DE CONSTRUCCION Y DE REPARACION	32,091.89
PRODUCTOS QUIMICOS, FARMACEUTICOS Y DE LABORATORIO	14,385.63
COMBUSTIBLES, LUBRICANTES Y ADITIVOS	1,536,921.41
VESTUARIO, BLANCOS, PRENDAS DE PROTECCION Y ARTICULOS DEPORTIVOS	98,572.71
MATERIALES Y SUMINISTROS PARA SEGURIDAD	43,074.81
HERRAMIENTAS, REFACCIONES Y ACCESORIOS MENORES	4,814.93
<i>SERVICIOS GENERALES</i>	
SERVICIOS BÁSICOS	1,483,950.30
SERVICIOS DE ARRENDAMIENTO	69,444.44
SERVICIOS PROFESIONALES, CIENTÍFICOS Y TÉCNICOS Y OTROS SERVICIOS	14,540.22
SERVICIOS FINANCIEROS, BANCARIOS Y COMERCIALES	32,434.29
SERVICIOS DE INSTALACION, REPARACION, MANTENIMIENTO Y CONSERVACION	1,306,716.94
SERVICIOS DE COMUNICACION SOCIAL Y PUBLICIDAD	22,892.00



MUNICIPIO DE COQUIMATLAN, COL.
Sistema Integral de Contabilidad Gubernamental
ESTADO DE ACTIVIDADES
DEL 1 DE ENERO AL 31 DE MAYO DE 2022

Descripción de la Cuenta	Importe
SERVICIOS OFICIALES	146,757.06
OTROS SERVICIOS GENERALES	133,076.01
TRANSFERENCIAS, ASIGNACIONES, SUBSIDIOS Y OTRAS AYUDAS	6,478,179.83
<i>TRANSFERENCIAS AL RESTO DEL SECTOR PUBLICO</i>	
TRANSFERENCIAS A ENTIDADES FEDERATIVAS Y MUNICIPIOS	3,321,390.00
<i>AYUDAS SOCIALES</i>	
AYUDAS SOCIALES A PERSONAS	89,091.00
AYUDAS SOCIALES A INSTITUCIONES	88,000.00
<i>PENSIONES Y JUBILACIONES</i>	
JUBILACIONES	2,979,698.83
INTERESES, COMISIONES Y OTROS GASTOS DE LA DEUDA PÚBLICA	188,565.29
<i>INTERESES DE LA DEUDA PUBLICA</i>	
INTERESES DE LA DEUDA PÚBLICA INTERNA	188,565.29
TOTAL DE GASTOS Y OTRAS PÉRDIDAS	33,290,458.37
RESULTADOS DEL EJERCICIO (AHORRO/DESAHORRO)	24,838,262.59


 PRESIDENTE MUNICIPAL
 LIC. LEONOR ALCARAZ MANZO
 PRESIDENCIA

TESORERA MUNICIPAL

 C.P. MA. GUADALUPE ADAME GUTIERREZ


 H. AYUNTAMIENTO CONSTITUCIONAL
 DE COQUIMATLAN, COL.
 2021-2024
TESORERÍA


 OFICIAL MAYOR MUNICIPAL

 MTR. AARON SINAI DIAZ DECENA
 H. AYUNTAMIENTO CONSTITUCIONAL
 DE COQUIMATLAN, COL.
 2021-2024
OFICIALÍA MAYOR



MUNICIPIO DE COQUIMATLAN, COL.
Sistema Integral de Contabilidad Gubernamental
ESTADO DE ACTIVIDADES
DEL 1 DE ENERO AL 31 DE MAYO DE 2022
(Cifras en Pesos)

Concepto	2022	2021
INGRESOS Y OTROS BENEFICIOS		
INGRESOS DE GESTIÓN		
<i>IMPUESTOS</i>	9,295,588.01	11,588,343.67
<i>CUOTAS Y APORTACIONES DE SEGURIDAD SOCIAL</i>	5,441,545.94	4,322,407.84
<i>CONTRIBUCIONES DE MEJORAS</i>	0.00	0.00
<i>DERECHOS</i>	0.00	0.00
<i>PRODUCTOS</i>	3,688,267.01	2,603,488.80
<i>APROVECHAMIENTOS</i>	17,498.74	2,208,715.00
<i>INGRESOS POR VENTA DE BIENES Y PRESTACIÓN DE SERVICIOS</i>	148,276.32	2,453,732.03
	0.00	0.00
PARTICIPACIONES, APORTACIONES, CONVENIOS, INCENTIVOS DERIVADOS DE LA COLABORACIÓN FISCAL, FONDOS DISTINTOS DE APORTACIONES, TRANSFERENCIAS, ASIGNACIONES, SUBSIDIOS Y SUBVENCIÓNES, Y PENSIONES Y JUBILACIONES	48,833,132.95	40,543,960.00
<i>PARTICIPACIONES, APORTACIONES, CONVENIOS, INCENTIVOS DERIVADOS DE LA COLABORACIÓN FISCAL Y FONDOS DISTINTOS DE APORTACIONES</i>	48,833,132.95	40,543,960.00
<i>TRANSFERENCIAS, ASIGNACIONES, SUBSIDIOS Y SUBVENCIÓNES, Y PENSIONES Y JUBILACIONES</i>	0.00	0.00
OTROS INGRESOS Y BENEFICIOS	0.00	0.00
<i>INGRESOS FINANCIEROS</i>	0.00	0.00
<i>INCREMENTO POR VARIACIÓN DE INVENTARIOS</i>	0.00	0.00
<i>DISMINUCIÓN DEL EXCESO DE ESTIMACIONES POR PÉRDIDA O DETERIORO U OBSOLESCENCIA</i>	0.00	0.00
<i>DISMINUCIÓN DEL EXCESO DE PROVISIONES</i>	0.00	0.00
<i>OTROS INGRESOS Y BENEFICIOS VARIOS</i>	0.00	0.00
TOTAL DE INGRESOS Y OTROS BENEFICIOS	58,128,720.96	52,132,303.67
GASTOS Y OTRAS PÉRDIDAS		
GASTOS DE FUNCIONAMIENTO		
<i>SERVICIOS PERSONALES</i>	26,623,713.25	23,176,086.46
<i>MATERIALES Y SUMINISTROS</i>	21,422,105.15	18,641,117.41
<i>SERVICIOS GENERALES</i>	1,991,796.84	1,654,246.11
<i>AYUDAS DIVERSAS</i>	3,209,811.26	2,880,722.94
<i>ADEFAS</i>	0.00	0.00
	0.00	0.00
TRANSFERENCIAS, ASIGNACIONES, SUBSIDIOS Y OTRAS AYUDAS	6,478,179.83	6,407,393.75
<i>TRANSFERENCIAS INTERNAS Y ASIGNACIONES AL SECTOR PÚBLICO</i>	0.00	0.00
<i>TRANSFERENCIAS AL RESTO DEL SECTOR PÚBLICO</i>	3,321,390.00	3,416,666.65
<i>SUBSIDIOS Y SUBVENCIÓNES</i>	0.00	0.00
<i>AYUDAS SOCIALES</i>	177,091.00	263,396.00
<i>PENSIONES Y JUBILACIONES</i>	2,979,698.83	2,727,331.10
<i>TRANSFERENCIAS A FIDEICOMISOS, MANDATOS Y CONTRATOS ANALOGOS.</i>	0.00	0.00
<i>TRANSFERENCIAS A LA SEGURIDAD SOCIAL</i>	0.00	0.00
<i>DONATIVOS</i>	0.00	0.00
<i>TRANSFERENCIAS AL EXTERIOR</i>	0.00	0.00
	0.00	0.00
PARTICIPACIONES Y APORTACIONES	0.00	0.00
<i>PARTICIPACIONES</i>	0.00	0.00
<i>APORTACIONES</i>	0.00	0.00
<i>CONVENIOS</i>	0.00	0.00
INTERESES, COMISIONES Y OTROS GASTOS DE LA DEUDA	188,565.29	164,767.07



MUNICIPIO DE COQUIMATLAN, COL.
Sistema Integral de Contabilidad Gubernamental
ESTADO DE ACTIVIDADES
DEL 1 DE ENERO AL 31 DE MAYO DE 2022
 (Cifras en Pesos)

Concepto	2022	2021
PÚBLICA		
INTERESES DE LA DEUDA PUBLICA	188,565.29	164,767.07
COMISIONES DE LA DEUDA PUBLICA	0.00	0.00
GASTOS DE LA DEUDA PUBLICA	0.00	0.00
COSTO POR CEBERTURAS	0.00	0.00
APOYOS FINANCIEROS	0.00	0.00
OTROS GASTOS Y PÉRDIDAS EXTRAORDINARIAS	0.00	0.00
ESTIMACIONES, DEPRECIACIONES, DETERIOROS, OBSOLESCENCIA Y AMORTIZACIONES	0.00	0.00
PROVISIONES	0.00	0.00
DISMINUCION DE INVENTARIOS	0.00	0.00
AUMENTO POR INSUFICIENCIA DE ESTIMACIONES POR PÉRDIDA O DETERIORO U OBSOLESCENCIA	0.00	0.00
AUMENTO POR INSUFICIENCIA DE PROVISIONES	0.00	0.00
OTROS GASTOS	0.00	0.00
INVERSION PUBLICA	0.00	0.00
INVERSION PUBLICA NO CAPITALIZABLE	0.00	0.00
TOTAL DE GASTOS Y OTRAS PÉRDIDAS	33,290,458.37	29,748,247.28
RESULTADOS DEL EJERCICIO (AHORRO/DESAHORRO)	24,838,262.59	22,384,056.39


 PRESIDENTE MUNICIPAL
 H. AYUNTAMIENTO CONSTITUCIONAL
 DE COQUIMATLAN, COL.
 2021-2024
LIC. LEONOR ALCARAZ MANZO
 PRESIDENCIA


TESORERA MUNICIPAL

C.P. MA. GUADALUPE ADAME GUTIERREZ


 H. AYUNTAMIENTO CONSTITUCIONAL
 DE COQUIMATLAN, COL.
 2021-2024
TESORERÍA


 OFICIAL MAYOR MUNICIPAL

MTRO. AARON SINAI DIAZ DECENA
 H. AYUNTAMIENTO CONSTITUCIONAL
 DE COQUIMATLAN, COL.
 2021-2024
OFICIALÍA MAYOR



COQUIMATLÁN

H. AYUNTAMIENTO 2021 - 2024



Estado De Situación Financiera

“2022, AÑO DE LA ESPERANZA”

“H. Ayuntamiento Coquimatlán, Colima”

Reforma S/N y Jesús Alcaraz, Coquimatlán, Col., Tel: 312 207 89 66, 312 207 92 58 C. P. 28400.



MUNICIPIO DE COQUIMATLAN, COL.
Sistema Integral de Contabilidad Gubernamental
ESTADO DE SITUACION FINANCIERA
AL 31 DE MAYO DE 2022


Descripción de la Cuenta	Importe
ACTIVO	
ACTIVO CIRCULANTE	
<i>EFFECTIVO Y EQUIVALENTES</i>	
BANCOS/TESORERIA	32,101,407.48
DEPOSITOS DE FONDOS DE TERCEROS EN GARANTÍA Y/O ADMINISTRACIÓN	11,990.50
<i>DERECHOS A RECIBIR EFFECTIVO O EQUIVALENTES</i>	
CUENTAS POR COBRAR A CORTO PLAZO	1,511,324.74
DEUDORES DIVERSOS POR COBRAR A CORTO PLAZO	845,513.29
INGRESOS POR RECUPERAR A CORTO PLAZO	1,000,000.00
DEUDORES POR ANTICIPOS DE TESORERIA A CORTO PLAZO	48,386.82
PRESTAMOS OTORGADOS A CORTO PLAZO	17,154,340.74
<i>DERECHOS A RECIBIR BIENES O SERVICIOS</i>	
ANTICIPO A PROVEEDORES POR ADQUISICIÓN DE BIENES Y PRESTACIÓN DE SERVICIOS A CORTO PLAZO	1,580,768.40
ANTICIPO A CONTRATISTAS POR OBRAS PÚBLICAS A CORTO PLAZO	541,702.13
TOTAL DE ACTIVOS CIRCULANTES	54,795,434.10
ACTIVO NO CIRCULANTE	
<i>BIENES INMUEBLES, INFRAESTRUCTURA Y CONSTRUCCIONES EN PROCESO</i>	
VIVIENDAS	6,624,464.03
EDIFICIOS NO HABITACIONALES	10,694,900.32
CONSTRUCCIONES EN PROCESO EN BIENES DE DOMINIO PÚBLICO	126,737,520.39
CONSTRUCCIONES EN PROCESO EN BIENES PROPIOS	19,241,343.22
<i>BIENES MUEBLES</i>	
MOBILIARIO Y EQUIPO DE ADMINISTRACIÓN	15,783,480.11
MOBILIARIO Y EQUIPO EDUCACIONAL Y RECREATIVO	963,788.00
EQUIPO DE DEFENSA Y SEGURIDAD	1,372,609.46
<i>ACTIVOS DIFERIDOS</i>	
ESTUDIOS, FORMULACIÓN Y EVALUACIÓN DE PROYECTOS	699,254.88
TOTAL DE ACTIVOS NO CIRCULANTES	182,117,360.41
TOTAL DEL ACTIVO	236,912,794.51
PASIVO	
PASIVO CIRCULANTE	
<i>CUENTAS POR PAGAR A CORTO PLAZO</i>	
SERVICIOS PERSONALES POR PAGAR A CORTO PLAZO	12,505,668.16
PROVEEDORES POR PAGAR A CORTO PLAZO	-766,744.94
CONTRATISTAS POR OBRAS PÚBLICAS POR PAGAR A CORTO PLAZO	262,602.46
TRANSFERENCIAS OTORGADAS POR PAGAR A CORTO PLAZO	400,076.25
RETENCIONES Y CONTRIBUCIONES POR PAGAR A CORTO PLAZO	21,142,956.02
DEVOLUCIONES DE LA LEY DE INGRESO POR PAGAR A CORTO PLAZO	108,627.99
OTRAS CUENTAS POR PAGAR A CORTO PLAZO	2,542,758.19
<i>DOCUMENTOS POR PAGAR A CORTO PLAZO</i>	
OTROS DOCUMENTOS POR PAGAR A CORTO PLAZO	74,274.31
<i>PORCIÓN A CORTO PLAZO DE LA DEUDA PÚBLICA A LARGO PLAZO</i>	
PORCIÓN A CORTO PLAZO DE LA DEUDA PÚBLICA INTERNA	6,578,999.54
<i>FONDOS Y BIENES DE TERCEROS EN GARANTÍA Y/O ADMINISTRACIÓN A CORTO PLAZO</i>	
FONDOS EN GARANTÍA A CORTO PLAZO	94,088.21
<i>OTROS PASIVOS A CORTO PLAZO</i>	
INGRESOS POR CLASIFICAR	97,085.12



MUNICIPIO DE COQUIMATLAN, COL.
Sistema Integral de Contabilidad Gubernamental
ESTADO DE SITUACION FINANCIERA
AL 31 DE MAYO DE 2022

Descripción de la Cuenta	Importe
TOTAL DE PASIVOS CIRCULANTES	43,040,391.31
PASIVO NO CIRCULANTE	
DEUDA PÚBLICA A LARGO PLAZO	
PRÉSTAMOS DE LA DEUDA INTERNA POR PAGAR A LARGO PLAZO	7,091,442.11
TOTAL DE PASIVOS NO CIRCULANTES	7,091,442.11
TOTAL DEL PASIVO	50,131,833.42
HACIENDA PUBLICA/ PATRIMONIO	
HACIENDA PUBLICA/ PATRIMONIO GENERADO	
RESULTADOS DEL EJERCICIO (AHORRO/DESAHORRO)	186,780,961.09
RESULTADOS DE EJERCICIOS ANTERIORES	24,838,262.59
RESERVAS	148,964,528.17
	12,978,170.33
TOTAL HACIENDA PUBLICA/ PATRIMONIO	186,780,961.09
TOTAL DEL PASIVO Y HACIENDA PUBLICA/ PATRIMONIO	236,912,794.51


PRESIDENTE MUNICIPAL
LIC. LEONOR ALCARAZ MANZO
H. AYUNTAMIENTO CONSTITUCIONAL
DE COQUIMATLAN, COL.
2021-2024
PRESIDENCIA

TESORERA MUNICIPAL
C.P. MA. GUADALUPE ADAME GUTIERREZ

H. AYUNTAMIENTO CONSTITUCIONAL
DE COQUIMATLAN, COL.
2021-2024
TESORERÍA


OFICIAL MAYOR MUNICIPAL
MTRO. AARON SINAI DIAZ DECENA
H. AYUNTAMIENTO CONSTITUCIONAL
DE COQUIMATLAN, COL.
2021-2024
OFICIALÍA MAYOR



MUNICIPIO DE COQUIMATLAN, COL.
Sistema Integral de Contabilidad Gubernamental
ESTADO DE SITUACION FINANCIERA
AL 31 DE MAYO DE 2022
(Cifras en Pesos)

Concepto	2022	2021
ACTIVO		
ACTIVO CIRCULANTE		
<i>EFFECTIVO Y EQUIVALENTES</i>	32,113,397.98	32,735,197.29
<i>DERECHOS A RECIBIR EFFECTIVO O EQUIVALENTES</i>	20,559,565.59	19,161,145.35
<i>DERECHOS A RECIBIR BIENES O SERVICIOS</i>	2,122,470.53	2,140,387.89
<i>INVENTARIOS</i>	0.00	0.00
<i>ALMACÉN</i>	0.00	0.00
<i>ESTIMACIÓN POR PÉRDIDAS O DETERIORO DE ACTIVOS CIRCULANTES</i>	0.00	0.00
<i>OTROS ACTIVOS CIRCULANTES</i>	0.00	0.00
TOTAL DE ACTIVOS CIRCULANTES	54,795,434.10	54,036,730.53
ACTIVO NO CIRCULANTE		
<i>INVERSIONES FINANCIERAS A LARGO PLAZO</i>	0.00	0.00
<i>DERECHOS A RECIBIR EFFECTIVO O EQUIVALENTES A LARGO PLAZO</i>	0.00	0.00
<i>BIENES INMUEBLES, INFRAESTRUCTURA Y CONSTRUCCIONES EN PROCESO</i>	163,298,227.96	149,668,054.55
<i>BIENES MUEBLES</i>	18,119,877.57	15,735,826.73
<i>ACTIVOS INTANGIBLES</i>	0.00	0.00
<i>DEPRECIACIONES, DETERIORO Y AMORTIZACIONES ACUMULADAS DE BIENES</i>	0.00	0.00
<i>ACTIVOS DIFERIDOS</i>	699,254.88	699,254.88
<i>ESTIMACIÓN POR PÉRDIDAS O DETERIORO DE ACTIVOS NO CIRCULANTES</i>	0.00	0.00
<i>OTROS ACTIVOS NO CIRCULANTES</i>	0.00	0.00
TOTAL DE ACTIVOS NO CIRCULANTES	182,117,360.41	166,103,136.16
TOTAL DEL ACTIVO	236,912,794.51	220,139,866.69
PASIVO		
PASIVO CIRCULANTE		
<i>CUENTAS POR PAGAR A CORTO PLAZO</i>	36,195,944.13	38,961,511.68
<i>DOCUMENTOS POR PAGAR A CORTO PLAZO</i>	74,274.31	74,274.31
<i>PORCIÓN A CORTO PLAZO DE LA DEUDA PÚBLICA A LARGO PLAZO</i>	6,578,999.54	7,539,941.72
<i>TÍTULOS Y VALORES A CORTO PLAZO</i>	0.00	0.00
<i>PASIVOS DIFERIDOS A CORTO PLAZO</i>	0.00	0.00
<i>FONDOS Y BIENES DE TERCEROS EN GARANTÍA Y/O ADMINISTRACIÓN A CORTO PLAZO</i>	94,088.21	67,319.34
<i>PROVISIONES A CORTO PLAZO</i>	0.00	0.00
<i>OTROS PASIVOS A CORTO PLAZO</i>	97,085.12	97,085.12
TOTAL DE PASIVOS CIRCULANTES	43,040,391.31	46,740,132.17
PASIVO NO CIRCULANTE		
<i>CUENTAS POR PAGAR A LARGO PLAZO</i>	0.00	0.00
<i>DOCUMENTOS POR PAGAR A LARGO PLAZO</i>	0.00	0.00
<i>DEUDA PÚBLICA A LARGO PLAZO</i>	7,091,442.11	7,737,097.67
<i>PASIVOS DIFERIDOS A LARGO PLAZO</i>	0.00	0.00
<i>FONDOS Y BIENES DE TERCEROS EN GARANTÍA Y/O ADMINISTRACIÓN A LARGO PLAZO</i>	0.00	0.00
<i>PROVISIONES A LARGO PLAZO</i>	0.00	0.00
TOTAL DE PASIVOS NO CIRCULANTES	7,091,442.11	7,737,097.67
TOTAL DEL PASIVO	50,131,833.42	54,477,229.84
HACIENDA PUBLICA/ PATRIMONIO		



MUNICIPIO DE COQUIMATLAN, COL.
Sistema Integral de Contabilidad Gubernamental
ESTADO DE SITUACION FINANCIERA
AL 31 DE MAYO DE 2022
 (Cifras en Pesos)

Concepto	2022	2021
HACIENDA PUBLICA/ PATRIMONIO CONTRIBUIDO		
APORTACIONES	0.00	0.00
DONACIONES DE CAPITAL	0.00	0.00
ACTUALIZACIÓN DE LA HACIENDA PÚBLICA/ PATRIMONIO	0.00	0.00
HACIENDA PUBLICA/ PATRIMONIO GENERADO		
RESULTADOS DEL EJERCICIO (AHORRO/DESAHORRO)	186,780,961.09	165,662,636.85
RESULTADOS DE EJERCICIOS ANTERIORES	24,838,262.59	22,384,056.39
REVALÚOS	148,964,528.17	130,300,410.13
RESERVAS	0.00	0.00
RECTIFICACIONES DE RESULTADOS DE EJERCICIOS ANTERIORES	12,978,170.33	12,978,170.33
	0.00	0.00
EXCESO O INSUFICIENCIA EN LA ACTUALIZACION DE LA HACIENDA PUBLICA/ PATRIMONIO		
RESULTADO POR POSICIÓN MONETARIA	0.00	0.00
RESULTADO POR TENENCIA DE ACTIVOS NO MONETARIOS	0.00	0.00
TOTAL HACIENDA PUBLICA/ PATRIMONIO	186,780,961.09	165,662,636.85
TOTAL DEL PASIVO Y HACIENDA PUBLICA/ PATRIMONIO	236,912,794.51	220,139,866.69

PRESIDENTE MUNICIPAL
LIC. LEONOR ALCARAZ MANZO
 PRESIDENCIA


TESORERA MUNICIPAL

C.P. MA. GUADALUPE ADAME GUTIERREZ

H. AYUNTAMIENTO CONSTITUCIONAL
 DE COQUIMATLÁN, COL.
 2021-2024
TESORERÍA

OFICIAL MAYOR MUNICIPAL

MTR. AARON SINAI DIAZ DECENA
 H. AYUNTAMIENTO CONSTITUCIONAL
 DE COQUIMATLÁN, COL.
 2021-2024
OFICIALÍA MAYOR



COQUIMATLÁN

H. AYUNTAMIENTO 2021 - 2024



Estado de Cambios de Situación Financiera

“2022, AÑO DE LA ESPERANZA”

“H. Ayuntamiento Coquimatlán, Colima”

Reforma S/N y Jesús Alcaraz, Coquimatlán, Col., Tel: 312 207 89 66, 312 207 92 58 C. P. 28400.



MUNICIPIO DE COQUIMATLAN, COL.
Sistema Integral de Contabilidad Gubernamental
ESTADO DE CAMBIOS EN LA SITUACION FINANCIERA
DEL 1 DE ENERO AL 31 DE MAYO DE 2022

Descripción de la Cuenta	Origen	Aplicación
ACTIVO	967.98	19,078,814.83
ACTIVO CIRCULANTE	967.98	18,153,526.83
<i>EFFECTIVO Y EQUIVALENTES</i>		
EFFECTIVO	0.00	0.00
BANCOS/TESORERIA	0.00	17,699,140.98
<i>DERECHOS A RECIBIR EFFECTIVO O EQUIVALENTES</i>		
CUENTAS POR COBRAR A CORTO PLAZO	0.00	444,103.85
DEUDORES DIVERSOS POR COBRAR A CORTO PLAZO	0.00	0.00
DEUDORES POR ANTICIPOS DE TESORERIA A CORTO PLAZO	0.00	10,282.00
PRESTAMOS OTORGADOS A CORTO PLAZO	967.98	0.00
<i>DERECHOS A RECIBIR BIENES O SERVICIOS</i>		
ANTICIPO A PROVEEDORES POR ADQUISICIÓN DE BIENES Y PRESTACIÓN DE SERVICIOS A CORTO PLAZO	0.00	0.00
ACTIVO NO CIRCULANTE	0.00	925,288.00
<i>BIENES MUEBLES</i>		
MOBILIARIO Y EQUIPO DE ADMINISTRACIÓN	0.00	925,288.00
PASIVO	54,003.51	5,817,544.25
PASIVO CIRCULANTE	54,003.51	5,817,544.25
<i>CUENTAS POR PAGAR A CORTO PLAZO</i>		
SERVICIOS PERSONALES POR PAGAR A CORTO PLAZO	0.00	1,281,046.84
PROVEEDORES POR PAGAR A CORTO PLAZO	0.00	1,528,135.17
CONTRATISTAS POR OBRAS PÚBLICAS POR PAGAR A CORTO PLAZO	8,650.15	0.00
TRANSFERENCIAS OTORGADAS POR PAGAR A CORTO PLAZO	34,648.88	0.00
RETENCIONES Y CONTRIBUCIONES POR PAGAR A CORTO PLAZO	0.00	1,442,818.93
DEVOLUCIONES DE LA LEY DE INGRESO POR PAGAR A CORTO PLAZO	0.00	3,027.00
OTRAS CUENTAS POR PAGAR A CORTO PLAZO	0.00	1,247,768.18
<i>PORCIÓN A CORTO PLAZO DE LA DEUDA PÚBLICA A LARGO PLAZO</i>		
PORCIÓN A CORTO PLAZO DE LA DEUDA PÚBLICA INTERNA	0.00	314,748.13
<i>FONDOS Y BIENES DE TERCEROS EN GARANTÍA Y/O ADMINISTRACIÓN A CORTO PLAZO</i>		
FONDOS EN GARANTÍA A CORTO PLAZO	10,704.48	0.00
HACIENDA PUBLICA/ PATRIMONIO	24,841,387.59	0.00
HACIENDA PUBLICA/ PATRIMONIO GENERADO	24,841,387.59	0.00
<i>RESULTADOS DEL EJERCICIO (AHORRO/DESAHORRO)</i>	24,838,262.59	0.00
<i>RESULTADOS DE EJERCICIOS ANTERIORES</i>	3,125.00	0.00




MUNICIPIO DE COQUIMATLAN, COL.
Sistema Integral de Contabilidad Gubernamental
ESTADO DE CAMBIOS EN LA SITUACION FINANCIERA
DEL 1 DE ENERO AL 31 DE MAYO DE 2022
(Cifras en Pesos)

Concepto	Origen	Aplicación
ACTIVO	0.00	19,077,846.85
ACTIVO CIRCULANTE	0.00	18,152,558.85
EFFECTIVO Y EQUIVALENTES	0.00	17,699,140.98
DERECHOS A RECIBIR EFECTIVO O EQUIVALENTES	0.00	453,417.87
DERECHOS A RECIBIR BIENES O SERVICIOS	0.00	0.00
INVENTARIOS	0.00	0.00
ALMACÉN	0.00	0.00
ESTIMACIÓN POR PÉRDIDAS O DETERIORO DE ACTIVOS CIRCULANTES	0.00	0.00
OTROS ACTIVOS CIRCULANTES	0.00	0.00
ACTIVO NO CIRCULANTE	0.00	925,288.00
INVERSIONES FINANCIERAS A LARGO PLAZO	0.00	0.00
DERECHOS A RECIBIR EFECTIVO O EQUIVALENTES A LARGO PLAZO	0.00	0.00
BIENES INMUEBLES, INFRAESTRUCTURA Y CONSTRUCCIONES EN PROCESO	0.00	0.00
BIENES MUEBLES	0.00	925,288.00
ACTIVOS INTANGIBLES	0.00	0.00
DEPRECIACIONES, DETERIORO Y AMORTIZACIONES ACUMULADAS DE BIENES	0.00	0.00
ACTIVOS DIFERIDOS	0.00	0.00
ESTIMACIÓN POR PÉRDIDAS O DETERIORO DE ACTIVOS NO CIRCULANTES	0.00	0.00
OTROS ACTIVOS NO CIRCULANTES	0.00	0.00
PASIVO	10,704.48	5,774,245.22
PASIVO CIRCULANTE	10,704.48	5,774,245.22
CUENTAS POR PAGAR A CORTO PLAZO	0.00	5,459,497.09
DOCUMENTOS POR PAGAR A CORTO PLAZO	0.00	0.00
PORCIÓN A CORTO PLAZO DE LA DEUDA PÚBLICA A LARGO PLAZO	0.00	314,748.13
TÍTULOS Y VALORES A CORTO PLAZO	0.00	0.00
PASIVOS DIFERIDOS A CORTO PLAZO	0.00	0.00
FONDOS Y BIENES DE TERCEROS EN GARANTÍA Y/O ADMINISTRACIÓN A CORTO PLAZO	10,704.48	0.00
PROVISIONES A CORTO PLAZO	0.00	0.00
OTROS PASIVOS A CORTO PLAZO	0.00	0.00
PASIVO NO CIRCULANTE	0.00	0.00
CUENTAS POR PAGAR A LARGO PLAZO	0.00	0.00
DOCUMENTOS POR PAGAR A LARGO PLAZO	0.00	0.00
DEUDA PÚBLICA A LARGO PLAZO	0.00	0.00
PASIVOS DIFERIDOS A LARGO PLAZO	0.00	0.00
FONDOS Y BIENES DE TERCEROS EN GARANTÍA Y/O ADMINISTRACIÓN A LARGO PLAZO	0.00	0.00
PROVISIONES A LARGO PLAZO	0.00	0.00
HACIENDA PUBLICA/ PATRIMONIO	24,841,387.59	0.00
HACIENDA PUBLICA/ PATRIMONIO CONTRIBUIDO	0.00	0.00
APORTACIONES	0.00	0.00
DONACIONES DE CAPITAL	0.00	0.00
ACTUALIZACIÓN DE LA HACIENDA PÚBLICA/ PATRIMONIO	0.00	0.00
HACIENDA PUBLICA/ PATRIMONIO GENERADO	24,841,387.59	0.00
RESULTADOS DEL EJERCICIO (AHORRO/DESAHORRO)	24,838,262.59	0.00
RESULTADOS DE EJERCICIOS ANTERIORES	3,125.00	0.00
REVALÚOS	0.00	0.00
RESERVAS	0.00	0.00



MUNICIPIO DE COQUIMATLAN, COL.
Sistema Integral de Contabilidad Gubernamental
ESTADO DE CAMBIOS EN LA SITUACION FINANCIERA
DEL 1 DE ENERO AL 31 DE MAYO DE 2022
(Cifras en Pesos)

Concepto	Origen	Aplicación
<i>RECTIFICACIONES DE RESULTADOS DE EJERCICIOS ANTERIORES</i>	0.00	0.00
EXCESO O INSUFICIENCIA EN LA ACTUALIZACION DE LA HACIENDA PUBLICA/ PATRIMONIO	0.00	0.00
<i>RESULTADO POR POSICIÓN MONETARIA</i>	0.00	0.00
<i>RESULTADO POR TENENCIA DE ACTIVOS NO MONETARIOS</i>	0.00	0.00



COQUIMATLÁN

H. AYUNTAMIENTO 2021 - 2024




Estado analítico del activo

“2022, AÑO DE LA ESPERANZA”


“H. Ayuntamiento Coquimatlán, Colima”

Reforma S/N y Jesús Alcaraz, Coquimatlán, Col., Tel: 312 207 89 66, 312 207 92 58 C. P. 28400.




MUNICIPIO DE COQUIMATLAN, COL.
Sistema Integral de Contabilidad Gubernamental
ESTADO ANALITICO DEL ACTIVO
DEL 1 DE MAYO AL 31 DE MAYO DE 2022

Descripción de la Cuenta	Saldo Inicial	Cargos del Periodo	Abonos del Periodo	Saldo Final	Variación del Periodo
ACTIVO					
ACTIVO CIRCULANTE	51,535,955.42	12,273,490.26	9,014,011.58	54,795,434.10	3,259,478.68
EFFECTIVO Y EQUIVALENTES	29,310,213.90	11,481,989.62	8,678,805.54	32,113,397.98	2,803,184.08
BANCOS/TESORERIA	29,298,223.40	11,481,989.62	8,678,805.54	32,101,407.48	2,803,184.08
DEPOSITOS DE FONDOS DE TERCEROS EN GARANTÍA Y/O ADMINISTRACIÓN	11,990.50	0.00	0.00	11,990.50	0.00
DERECHOS A RECIBIR EFFECTIVO O EQUIVALENTES	20,103,270.99	791,500.64	335,206.04	20,559,565.59	456,294.60
CUENTAS POR COBRAR A CORTO PLAZO	1,403,586.47	285,289.67	177,551.40	1,511,324.74	107,738.27
DEUDORES DIVERSOS POR COBRAR A CORTO PLAZO	845,513.29	10,930.00	10,930.00	845,513.29	0.00
INGRESOS POR RECUPERAR A CORTO PLAZO	1,000,000.00	0.00	0.00	1,000,000.00	0.00
DEUDORES POR ANTICIPOS DE TESORERIA A CORTO PLAZO	48,386.82	47,428.97	47,428.97	48,386.82	0.00
DEUDORES OTORGADOS A CORTO PLAZO	16,805,784.41	447,852.00	99,295.67	17,154,340.74	348,556.33
DERECHOS A RECIBIR BIENES O SERVICIOS	2,122,470.53	0.00	0.00	2,122,470.53	0.00
ANTICIPO A PROVEEDORES POR ADQUISICIÓN DE BIENES Y PRESTACIÓN DE SERVICIOS A CORTO PLAZO	1,580,768.40	0.00	0.00	1,580,768.40	0.00
ANTICIPO A CONTRATISTAS POR OBRAS PÚBLICAS A CORTO PLAZO	541,702.13	0.00	0.00	541,702.13	0.00
ACTIVO NO CIRCULANTE	182,117,360.41	0.00	0.00	182,117,360.41	0.00
BIENES INMUEBLES, INFRAESTRUCTURA Y CONSTRUCCIONES EN PROCESO	163,298,227.96	0.00	0.00	163,298,227.96	0.00
VIVIENDAS	6,624,464.03	0.00	0.00	6,624,464.03	0.00
EDIFICIOS NO HABITACIONALES	10,694,900.32	0.00	0.00	10,694,900.32	0.00
CONSTRUCCIONES EN PROCESO EN BIENES DE DOMINIO PÚBLICO	126,737,520.39	0.00	0.00	126,737,520.39	0.00
CONSTRUCCIONES EN PROCESO EN BIENES PROPIOS	19,241,343.22	0.00	0.00	19,241,343.22	0.00
BIENES MUEBLES	18,119,877.57	0.00	0.00	18,119,877.57	0.00
MOBILIARIO Y EQUIPO DE ADMINISTRACIÓN	15,783,480.11	0.00	0.00	15,783,480.11	0.00
MOBILIARIO Y EQUIPO EDUCACIONAL Y RECREATIVO	963,788.00	0.00	0.00	963,788.00	0.00
EQUIPO DE DEFENSA Y SEGURIDAD	1,372,609.46	0.00	0.00	1,372,609.46	0.00
ACTIVOS DIFERIDOS	699,254.88	0.00	0.00	699,254.88	0.00
ESTUDIOS, FORMULACIÓN Y EVALUACIÓN DE PROYECTOS	699,254.88	0.00	0.00	699,254.88	0.00
TOTAL:	233,653,315.83	12,273,490.26	9,014,011.58	236,912,794.51	3,259,478.68



MUNICIPIO DE COQUIMATLAN, COL.
Sistema Integral de Contabilidad Gubernamental
ESTADO ANALITICO DEL ACTIVO
DEL 1 DE ENERO AL 31 DE MAYO DE 2022


Descripción de la Cuenta	Saldo Inicial	Cargos del Periodo	Abonos del Periodo	Saldo Final	Variación del Periodo
ACTIVO					
ACTIVO CIRCULANTE					
EFFECTIVO Y EQUIVALENTES					
EFFECTIVO	36,642,875.25	74,582,808.15	56,430,249.30	54,795,434.10	18,152,558.85
BANCOS/TESORERIA	14,414,257.00	73,095,584.00	55,396,443.02	32,113,397.98	17,699,140.98
DEPOSITOS DE FONDOS DE TERCEROS EN GARANTÍA Y/O ADMINISTRACIÓN	0.00	1,600.00	1,600.00	0.00	0.00
	14,402,266.50	73,093,984.00	55,394,843.02	32,101,407.48	17,699,140.98
	11,990.50	0.00	0.00	11,990.50	0.00
DERECHOS A RECIBIR EFFECTIVO O EQUIVALENTES	20,106,147.72	1,485,420.35	1,032,002.48	20,559,565.59	453,417.87
CUENTAS POR COBRAR A CORTO PLAZO	1,067,220.89	847,709.80	403,605.95	1,511,324.74	444,103.85
DEUDORES DIVERSOS POR COBRAR A CORTO PLAZO	845,513.29	45,340.00	45,340.00	845,513.29	0.00
INGRESOS POR RECUPERAR A CORTO PLAZO	1,000,000.00	0.00	0.00	1,000,000.00	0.00
DEUDORES POR ANTICIPOS DE TESORERIA A CORTO PLAZO	38,104.82	144,518.55	134,236.55	48,386.82	10,282.00
PRESTAMOS OTORGADOS A CORTO PLAZO	17,155,308.72	447,852.00	448,819.98	17,154,340.74	-967.98
DERECHOS A RECIBIR BIENES O SERVICIOS	2,122,470.53	1,803.80	1,803.80	2,122,470.53	0.00
ANTICIPO A PROVEEDORES POR ADQUISICIÓN DE BIENES Y PRESTACIÓN DE SERVICIOS A CORTO PLAZO	1,580,768.40	1,803.80	1,803.80	1,580,768.40	0.00
ANTICIPO A CONTRATISTAS POR OBRAS PÚBLICAS A CORTO PLAZO	541,702.13	0.00	0.00	541,702.13	0.00
ACTIVO NO CIRCULANTE	181,192,072.41	925,288.00	0.00	182,117,360.41	925,288.00
BIENES INMUEBLES, INFRAESTRUCTURA Y CONSTRUCCIONES EN PROCESO	163,298,227.96	0.00	0.00	163,298,227.96	0.00
VIVIENDAS	6,624,464.03	0.00	0.00	6,624,464.03	0.00
EDIFICIOS NO HABITACIONALES	10,694,900.32	0.00	0.00	10,694,900.32	0.00
CONSTRUCCIONES EN PROCESO EN BIENES DE DOMINIO PÚBLICO	126,737,520.39	0.00	0.00	126,737,520.39	0.00
CONSTRUCCIONES EN PROCESO EN BIENES PROPIOS	19,241,343.22	0.00	0.00	19,241,343.22	0.00
BIENES MUEBLES	17,194,589.57	925,288.00	0.00	18,119,877.57	925,288.00
MOBILIARIO Y EQUIPO DE ADMINISTRACIÓN	14,858,192.11	925,288.00	0.00	15,783,480.11	925,288.00
MOBILIARIO Y EQUIPO EDUCACIONAL Y RECREATIVO	963,788.00	0.00	0.00	963,788.00	0.00
EQUIPO DE DEFENSA Y SEGURIDAD	1,372,609.46	0.00	0.00	1,372,609.46	0.00
ACTIVOS DIFERIDOS	699,254.88	0.00	0.00	699,254.88	0.00
ESTUDIOS, FORMULACIÓN Y EVALUACIÓN DE PROYECTOS	699,254.88	0.00	0.00	699,254.88	0.00
TOTAL:	217,834,947.66	75,508,096.15	56,430,249.30	236,912,794.51	19,077,846.85



COQUIMATLÁN

H. AYUNTAMIENTO 2021 - 2024

Estado Analítico de la Deuda y Otros Pasivos



“2022, AÑO DE LA ESPERANZA”

“H. Ayuntamiento Coquimatlán, Colima”

Reforma S/N y Jesús Alcaraz, Coquimatlán, Col., Tel: 312 207 89 66, 312 207 92 58 C. P. 28400.




MUNICIPIO DE COQUIMATLAN, COL.
Sistema Integral de Contabilidad Gubernamental
ESTADO ANALITICO DE LA DEUDA Y OTROS PASIVOS
DEL 1 DE MAYO AL 31 DE MAYO DE 2022

Denominación de las Deudas	Moneda de Contratación	Institución o País Acreedor	Saldo Inicial del Periodo	Saldo Final del Periodo
Corto Plazo				
Deuda Interna				
<i>Instituciones de Crédito</i>			0.00	0.00
CREDITO BANOBRAS 7178 8,987,567.93	PESOS	MEXICO	-673,612.19	-718,522.82
CREDITO BANOBRAS 7211 POR 3,500,000.00	PESOS	MEXICO	-285,132.43	-304,140.95
<i>Títulos y Valores</i>			0.00	0.00
<i>Arrendamientos Financieros</i>			0.00	0.00
Deuda Externa				
<i>Organismos Financieros Internacionales</i>			0.00	0.00
<i>Deuda Bilateral</i>			0.00	0.00
<i>Títulos y Valores</i>			0.00	0.00
<i>Arrendamientos Financieros</i>			0.00	0.00
Subtotal de Deuda Pública a Corto Plazo			-958,744.62	-1,022,663.77
Largo Plazo				
Deuda Interna				
<i>Instituciones de Crédito</i>			0.00	0.00
CREDITO BANOBRAS 7178 8,987,567.93	PESOS	MEXICO	5,052,118.31	5,052,118.31
CREDITO BANOBRAS 7211 POR 3,500,000.00	PESOS	MEXICO	2,039,323.80	2,039,323.80
<i>Títulos y Valores</i>			0.00	0.00
<i>Arrendamientos Financieros</i>			0.00	0.00
Deuda Externa				
<i>Organismos Financieros Internacionales</i>			0.00	0.00
<i>Deuda Bilateral</i>			0.00	0.00
<i>Títulos y Valores</i>			0.00	0.00
<i>Arrendamientos Financieros</i>			0.00	0.00
Subtotal de Deuda Pública a Largo Plazo			7,091,442.11	7,091,442.11
Total de Otros Pasivos			44,509,756.56	44,063,055.08
Total de Deuda Pública y Otros Pasivos			50,642,454.05	50,131,833.42



MUNICIPIO DE COQUIMATLAN, COL.
Sistema Integral de Contabilidad Gubernamental
ESTADO ANALITICO DE LA DEUDA Y OTROS PASIVOS
DEL 1 DE ENERO AL 31 DE MAYO DE 2022

Denominación de las Deudas	Moneda de Contratación	Institución o País Acreedor	Saldo Inicial del Periodo	Saldo Final del Periodo
Corto Plazo				
Deuda Interna				
<i>Instituciones de Crédito</i>				
CREDITO BANOBRAS 7178 8,987,567.93	PESOS	MEXICO	0.00	0.00
CREDITO BANOBRAS 7211 POR 3,500,000.00	PESOS	MEXICO	-497,377.04	-718,522.82
<i>Títulos y Valores</i>				
<i>Arrendamientos Financieros</i>				
			0.00	0.00
			0.00	0.00
Deuda Externa				
<i>Organismos Financieros Internacionales</i>				
<i>Deuda Bilateral</i>				
<i>Títulos y Valores</i>				
<i>Arrendamientos Financieros</i>				
			0.00	0.00
			0.00	0.00
			0.00	0.00
			0.00	0.00
Subtotal de Deuda Pública a Corto Plazo			-707,915.64	-1,022,663.77
Largo Plazo				
Deuda Interna				
<i>Instituciones de Crédito</i>				
CREDITO BANOBRAS 7178 8,987,567.93	PESOS	MEXICO	0.00	0.00
CREDITO BANOBRAS 7211 POR 3,500,000.00	PESOS	MEXICO	5,052,118.31	5,052,118.31
<i>Títulos y Valores</i>				
<i>Arrendamientos Financieros</i>				
			2,039,323.80	2,039,323.80
			0.00	0.00
			0.00	0.00
Deuda Externa				
<i>Organismos Financieros Internacionales</i>				
<i>Deuda Bilateral</i>				
<i>Títulos y Valores</i>				
<i>Arrendamientos Financieros</i>				
			0.00	0.00
			0.00	0.00
			0.00	0.00
			0.00	0.00
Subtotal de Deuda Pública a Largo Plazo			7,091,442.11	7,091,442.11
Total de Otros Pasivos			49,511,847.69	44,063,055.08
Total de Deuda Pública y Otros Pasivos			55,895,374.16	50,131,833.42



COQUIMATLÁN

H. AYUNTAMIENTO 2021 - 2024




Estado de Variación de la Hacienda Publica

“2022, AÑO DE LA ESPERANZA”


“H. Ayuntamiento Coquimatlán, Colima”

Reforma S/N y Jesús Alcaraz, Coquimatlán, Col., Tel: 312 207 89 66, 312 207 92 58 C. P. 28400.



MUNICIPIO DE COQUIMATLAN, COL.
 Sistema Integral de Contabilidad Gubernamental
ESTADO DE VARIACION EN LA HACIENDA PUBLICA
DEL 1 DE ENERO AL 31 DE MAYO DE 2022

Concepto	Hacienda Pública / Patrimonio Contribuido	Hacienda Pública / Patrimonio Gen. Ejer. Ant.	Hacienda Pública / Patrimonio Gen. Ejer. Actualización de la Hac. Pública / Patrimonio	Exceso o Insuficiencia en la Actualización de la Hac. Pública / Patrimonio	Total
Hacienda Pública / Patrimonio Contribuido Neto de 2021	0.00				0.00
<i>Aportaciones</i>	<i>0.00</i>				<i>0.00</i>
<i>Donaciones de Capital</i>	<i>0.00</i>				<i>0.00</i>
<i>Actualización de la Hacienda Pública/Patrimonio</i>	<i>0.00</i>				<i>0.00</i>
Hacienda Pública / Patrimonio Generado Neto de 2021		144,532,900.86	17,406,672.64		161,939,573.50
<i>Resultados del Ejercicio (Ahorro/Desahorro)</i>			<i>17,406,672.64</i>		<i>17,406,672.64</i>
<i>Resultados de Ejercicios Anteriores</i>		<i>131,554,730.53</i>			<i>131,554,730.53</i>
<i>Revalúos</i>		<i>0.00</i>			<i>0.00</i>
<i>Reservas</i>		<i>12,978,170.33</i>			<i>12,978,170.33</i>
<i>Rectificaciones de Resultados de Ejercicios Anteriores</i>		<i>0.00</i>			<i>0.00</i>
Exceso o Insuficiencia en la Actualización de la Hacienda Pública/Patrimonio Neto de 2021				0.00	0.00
<i>Resultados por Posición Monetaria</i>				<i>0.00</i>	<i>0.00</i>
<i>Resultados por Tenencia de Activos no Monetarios</i>				<i>0.00</i>	<i>0.00</i>
Hacienda Pública/Patrimonio Neto Final de 2021	0.00	144,532,900.86	17,406,672.64	0.00	161,939,573.50
Cambios en la Hacienda Pública/Patrimonio Contribuido Neto de 2022	0.00				0.00
<i>Aportaciones</i>	<i>0.00</i>				<i>0.00</i>
<i>Donaciones de Capital</i>	<i>0.00</i>				<i>0.00</i>
<i>Actualización de la Hacienda Pública/Patrimonio</i>	<i>0.00</i>				<i>0.00</i>
Variaciones de la Hacienda Pública/Patrimonio Generado Neto de 2022		3,125.00	24,838,262.59		24,841,387.59
<i>Resultados del Ejercicio (Ahorro/Desahorro)</i>			<i>24,838,262.59</i>		<i>24,838,262.59</i>
<i>Resultados de Ejercicios Anteriores</i>		<i>3,125.00</i>	<i>0.00</i>		<i>3,125.00</i>
<i>Revalúos</i>			<i>0.00</i>		<i>0.00</i>
<i>Reservas</i>			<i>0.00</i>		<i>0.00</i>
<i>Rectificaciones de Resultados de Ejercicios Anteriores</i>			<i>0.00</i>		<i>0.00</i>




MUNICIPIO DE COQUIMATLAN, COL.
 Sistema Integral de Contabilidad Gubernamental
ESTADO DE VARIACION EN LA HACIENDA PUBLICA
 DEL 1 DE ENERO AL 31 DE MAYO DE 2022

Concepto	Hacienda Pública/Patrimonio Contribuido	Hacienda Patrimonio Pública/Patrimonio Gen. Ejer. Ant.	Hacienda Patrimonio Pública/Patrimonio Gen. Ejer.	Insuficiencia en la Actualización de la Hac. Pública / Patrimonio	Exceso o Insuficiencia en la Actualización de la Hac. Pública / Patrimonio	Total
----------	---	---	--	--	--	-------

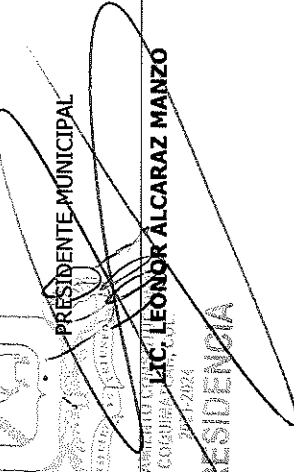
Cambios en el Exceso o Insuficiencia en la Actualización de la Hacienda Pública/Patrimonio Neto de 2022

Resultado por Posición Monetaria
Resultado por Tenencia de Activos no Monetarios


Hacienda Pública/Patrimonio Neto Final de 2022	0.00	144,536,025.86	42,244,935.23	0.00	0.00	0.00
---	-------------	-----------------------	----------------------	-------------	-------------	-------------



 H. AYUNTAMIENTO MUNICIPAL
 DE COQUIMATLAN, COL.
 2022
PRESIDENCIA


TESORERA MUNICIPAL


LIC. LEONOR ALCARAZ MANZO
 2022
PRESIDENCIA

C.P. MA. GUADALUPE ALVAREZ GUTIERREZ


OFICIAL MAYOR MUNICIPAL
MTR. AARON SINAI DIAZ DECENA


 H. AYUNTAMIENTO CONSTITUCIONAL
 DE COQUIMATLAN, COL.
 2022
OFICIALIA MAYOR



COQUIMATLÁN

H. AYUNTAMIENTO 2021 - 2024

Estado de flujo de efectivo

“2022, AÑO DE LA ESPERANZA”

“H. Ayuntamiento Coquimatlán, Colima”

Reforma S/N y Jesús Alcaraz, Coquimatlán, Col., Tel: 312 207 89 66, 312 207 92 58 C. P. 28400.



MUNICIPIO DE COQUIMATLAN, COL.
Sistema Integral de Contabilidad Gubernamental
ESTADO DE FLUJOS DE EFECTIVO
DEL 1 DE MAYO AL 31 DE MAYO DE 2022

Concepto	Total
FLUJOS DE EFECTIVO DE LAS ACTIVIDADES DE OPERACION	
ORIGEN	<u>10,666,677.23</u>
IMPUESTOS	390,956.56
DERECHOS	606,051.30
PRODUCTOS	4,961.07
APROVECHAMIENTOS	35,422.64
PARTICIPACIONES, APORTACIONES, CONVENIOS, INCENTIVOS DERIVADOS DE LA COLABORACIÓN FISCAL Y FONDOS DISTINTOS DE APORTACIONES	9,629,285.66
APLICACION	<u>6,893,702.92</u>
SERVICIOS PERSONALES	4,183,783.43
MATERIALES Y SUMINISTROS	388,687.11
SERVICIOS GENERALES	1,003,855.73
TRANSFERENCIAS AL RESTO DEL SECTOR PUBLICO	664,278.00
AYUDAS SOCIALES	26,100.00
PENSIONES Y JUBILACIONES	585,955.58
INTERESES DE LA DEUDA PUBLICA	41,043.07
FLUJOS NETOS DE EFECTIVO POR ACTIVIDADES DE OPERACION	<u>3,772,974.31</u>
FLUJOS DE EFECTIVO DE LAS ACTIVIDADES DE INVERSION	
ORIGEN	<u>0.00</u>
BIENES INMUEBLES, INFRAESTRUCTURA Y CONSTRUCCIONES EN PROCESO	0.00
BIENES MUEBLES	0.00
OTROS ORIGENES DE INVERSION	0.00
APLICACION	<u>2,875.00</u>
BIENES INMUEBLES, INFRAESTRUCTURA Y CONSTRUCCIONES EN PROCESO	0.00
BIENES MUEBLES	0.00
OTRAS APLICACIONES DE INVERSION	2,875.00
FLUJOS NETOS DE EFECTIVO POR ACTIVIDADES DE INVERSION	<u>-2,875.00</u>
FLUJOS DE EFECTIVO DE LAS ACTIVIDADES DE FINANCIAMIENTO	
ORIGEN	<u>8,948,471.38</u>
ENDEUDAMIENTO NETO	0.00
- INTERNO	0.00
- EXTERNO	0.00
OTROS ORIGENES DE FINANCIAMIENTO	8,948,471.38
APLICACION	<u>9,915,386.61</u>
SERVICIOS DE LA DEUDA	63,919.15
- INTERNO	63,919.15



MUNICIPIO DE COQUIMATLAN, COL.
 Sistema Integral de Contabilidad Gubernamental
ESTADO DE FLUJOS DE EFECTIVO
DEL 1 DE MAYO AL 31 DE MAYO DE 2022

Concepto	Total
- EXTERNO	0.00
OTRAS APLICACIONES DE FINANCIAMIENTO	9,851,467.46
FLUJOS NETOS DE EFECTIVO POR ACTIVIDADES DE FINANCIAMIENTO	<u>-966,915.23</u>
INCREMENTO/DISMINUCION NETA EN EL EFECTIVO Y EQUIVALENTES AL EFECTIVO	2,803,184.08
EFFECTIVO Y EQUIVALENTES AL EFECTIVO AL INICIO DEL EJERCICIO	29,310,213.90
EFFECTIVO Y EQUIVALENTES AL EFECTIVO AL FINAL DEL EJERCICIO	32,113,397.98

TESORERA MUNICIPAL

[Signature]
C.P. MA. GUADALUPE ADAME GUTIERREZ

PRESIDENTE MUNICIPAL

[Signature]
LIC. LEONOR ALCARAZ MANZO

OFICIAL MAYOR MUNICIPAL

[Signature]
MTR. AARON SINAI DIAZ DECENA

H. AYUNTAMIENTO CONSTITUCIONAL
 DE COQUIMATLAN, COL.
 2021-2024
TESORERÍA

H. AYUNTAMIENTO CONSTITUCIONAL
 DE COQUIMATLAN, COL.
 2021-2024
OFICIALÍA MAYOR



MUNICIPIO DE COQUIMATLAN, COL.
Sistema Integral de Contabilidad Gubernamental
ESTADO DE FLUJOS DE EFECTIVO
DEL 1 DE ENERO AL 31 DE MAYO DE 2022

Concepto	Total
FLUJOS DE EFECTIVO DE LAS ACTIVIDADES DE OPERACION	
<u>ORIGEN</u>	<u>58,128,720.96</u>
IMPUESTOS	5,441,545.94
DERECHOS	3,688,267.01
PRODUCTOS	17,498.74
APROVECHAMIENTOS	148,276.32
PARTICIPACIONES, APORTACIONES, CONVENIOS, INCENTIVOS DERIVADOS DE LA COLABORACIÓN FISCAL Y FONDOS DISTINTOS DE APORTACIONES	48,833,132.95
<u>APLICACION</u>	<u>33,290,458.37</u>
SERVICIOS PERSONALES	21,422,105.15
MATERIALES Y SUMINISTROS	1,991,796.84
SERVICIOS GENERALES	3,209,811.26
TRANSFERENCIAS AL RESTO DEL SECTOR PUBLICO	3,321,390.00
AYUDAS SOCIALES	177,091.00
PENSIONES Y JUBILACIONES	2,979,698.83
INTERESES DE LA DEUDA PUBLICA	188,565.29
FLUJOS NETOS DE EFECTIVO POR ACTIVIDADES DE OPERACION	<u>24,838,262.59</u>
FLUJOS DE EFECTIVO DE LAS ACTIVIDADES DE INVERSION	
<u>ORIGEN</u>	<u>6,000.00</u>
BIENES INMUEBLES, INFRAESTRUCTURA Y CONSTRUCCIONES EN PROCESO	0.00
BIENES MUEBLES	0.00
OTROS ORIGENES DE INVERSION	6,000.00
<u>APLICACION</u>	<u>928,163.00</u>
BIENES INMUEBLES, INFRAESTRUCTURA Y CONSTRUCCIONES EN PROCESO	0.00
BIENES MUEBLES	925,288.00
OTRAS APLICACIONES DE INVERSION	2,875.00
FLUJOS NETOS DE EFECTIVO POR ACTIVIDADES DE INVERSION	<u>-922,163.00</u>
FLUJOS DE EFECTIVO DE LAS ACTIVIDADES DE FINANCIAMIENTO	
<u>ORIGEN</u>	<u>43,088,508.10</u>
ENDEUDAMIENTO NETO	0.00
- INTERNO	0.00
- EXTERNO	0.00
OTROS ORIGENES DE FINANCIAMIENTO	43,088,508.10
<u>APLICACION</u>	<u>49,305,466.71</u>
SERVICIOS DE LA DEUDA	314,748.13
- INTERNO	314,748.13



MUNICIPIO DE COQUIMATLAN, COL.
 Sistema Integral de Contabilidad Gubernamental
ESTADO DE FLUJOS DE EFECTIVO
 DEL 1 DE ENERO AL 31 DE MAYO DE 2022

Concepto	Total
- EXTERNO	0.00
OTRAS APLICACIONES DE FINANCIAMIENTO	48,990,718.58
FLUJOS NETOS DE EFECTIVO POR ACTIVIDADES DE FINANCIAMIENTO	<u>-6,216,958.61</u>
INCREMENTO/DISMINUCION NETA EN EL EFECTIVO Y EQUIVALENTES AL EFECTIVO	17,699,140.98
EFECTIVO Y EQUIVALENTES AL EFECTIVO AL INICIO DEL EJERCICIO	14,414,257.00
EFECTIVO Y EQUIVALENTES AL EFECTIVO AL FINAL DEL EJERCICIO	32,113,397.98


 PRESIDENTE MUNICIPAL
 LIC. LEONOR ALCARAZ MANZO
 H. AYUNTAMIENTO CONSTITUCIONAL DE COQUIMATLAN, COL. 2021-2024
 PRESIDENCIA

TESORERA MUNICIPAL
 C.P. MA. GUADALUPE ADAME GUTIERREZ


 H. AYUNTAMIENTO CONSTITUCIONAL DE COQUIMATLAN, COL. 2021-2024
 TESORERÍA

OFICIAL MAIOR MUNICIPAL
 MTR. AARON SINAI DIAZ DECENA
 H. AYUNTAMIENTO CONSTITUCIONAL DE COQUIMATLAN, COL. 2021-2024
 OFICIALIA MAIOR



MUNICIPIO DE COQUIMATLAN, COL.
Sistema Integral de Contabilidad Gubernamental
ESTADO DE FLUJOS DE EFECTIVO
DEL 1 DE MAYO AL 31 DE MAYO DE 2022
(Cifras en Pesos)

Concepto	2022	2021
FLUJOS DE EFECTIVO DE LAS ACTIVIDADES DE OPERACION		
ORIGEN	10,666,677.23	10,501,362.05
IMPUESTOS	390,956.56	450,579.74
CUOTAS Y APORTACIONES DE SEGURIDAD SOCIAL	0.00	0.00
CONTRIBUCIONES DE MEJORAS	0.00	0.00
DERECHOS	606,051.30	565,534.46
PRODUCTOS	4,961.07	2,161,551.93
APROVECHAMIENTOS	35,422.64	48,584.08
INGRESOS POR VENTA DE BIENES Y PRESTACIÓN DE SERVICIOS	0.00	0.00
PARTICIPACIONES, APORTACIONES, CONVENIOS, INCENTIVOS DERIVADOS DE LA COLABORACIÓN FISCAL Y FONDOS DISTINTOS DE APORTACIONES	9,629,285.66	7,275,111.84
TRANSFERENCIAS, ASIGNACIONES, SUBSIDIOS Y SUBVENCIONES, Y PENSIONES Y JUBILACIONES	0.00	0.00
OTROS ORIGENES DE OPERACIÓN	0.00	0.00
APLICACION	6,893,702.92	6,535,854.70
SERVICIOS PERSONALES	4,183,783.43	3,794,146.88
MATERIALES Y SUMINISTROS	388,687.11	318,848.61
SERVICIOS GENERALES	1,003,855.73	972,496.61
AYUDAS DIVERSAS	0.00	0.00
ADEFAS	0.00	0.00
TRANSFERENCIAS INTERNAS Y ASIGNACIONES AL SECTOR PÚBLICO	0.00	0.00
TRANSFERENCIAS AL RESTO DEL SECTOR PUBLICO	664,278.00	833,333.33
SUBSIDIOS Y SUBENCIONES	0.00	0.00
AYUDAS SOCIALES	26,100.00	43,600.00
PENSIONES Y JUBILACIONES	585,955.58	541,417.75
TRANSFERENCIAS A FIDEICOMISOS, MANDATOS Y CONTRATOS ANALOGOS.	0.00	0.00
TRANSFERENCIAS A LA SEGURIDAD SOCIAL	0.00	0.00
DONATIVOS	0.00	0.00
TRANSFERENCIAS AL EXTERIOR	0.00	0.00
PARTICIPACIONES	0.00	0.00
APORTACIONES	0.00	0.00
CONVENIOS	0.00	0.00
OTRAS APLICACIONES DE OPERACIÓN	41,043.07	32,011.52
FLUJOS NETOS DE EFECTIVO POR ACTIVIDADES DE OPERACION	3,772,974.31	3,965,507.35
FLUJOS DE EFECTIVO DE LAS ACTIVIDADES DE INVERSION		
ORIGEN	0.00	0.00
BIENES INMUEBLES, INFRAESTRUCTURA Y CONSTRUCCIONES EN PROCESO	0.00	0.00
BIENES MUEBLES	0.00	0.00
OTROS ORIGENES DE INVERSION	0.00	0.00
APLICACION	2,875.00	508,191.73
BIENES INMUEBLES, INFRAESTRUCTURA Y CONSTRUCCIONES EN PROCESO	0.00	497,889.73
BIENES MUEBLES	0.00	10,302.00
OTRAS APLICACIONES DE INVERSION	2,875.00	0.00



MUNICIPIO DE COQUIMATLAN, COL.
 Sistema Integral de Contabilidad Gubernamental
ESTADO DE FLUJOS DE EFECTIVO
DEL 1 DE MAYO AL 31 DE MAYO DE 2022
 (Cifras en Pesos)

Concepto	2022	2021
FLUJOS NETOS DE EFECTIVO POR ACTIVIDADES DE INVERSION	-2,875.00	-508,191.73
FLUJOS DE EFECTIVO DE LAS ACTIVIDADES DE FINANCIAMIENTO		
ORIGEN	8,948,471.38	8,829,812.74
ENDEUDAMIENTO NETO	0.00	0.00
- INTERNO	0.00	0.00
- EXTERNO	0.00	0.00
OTROS ORIGENES DE FINANCIAMIENTO	8,948,471.38	8,829,812.74
APLICACION	9,915,386.61	9,777,459.64
SERVICIOS DE LA DEUDA	63,919.15	58,297.56
- INTERNO	63,919.15	58,297.56
- EXTERNO	0.00	0.00
OTRAS APLICACIONES DE FINANCIAMIENTO	9,851,467.46	9,719,162.08
FLUJOS NETOS DE EFECTIVO POR ACTIVIDADES DE FINANCIAMIENTO	-966,915.23	-947,646.90
INCREMENTO/DISMINUCION NETA EN EL EFECTIVO Y EQUIVALENTES AL EFECTIVO	2,803,184.08	2,509,668.72
EFFECTIVO Y EQUIVALENTES AL EFECTIVO AL INICIO DEL EJERCICIO	29,310,213.90	30,225,528.57
EFFECTIVO Y EQUIVALENTES AL EFECTIVO AL FINAL DEL EJERCICIO	32,113,397.98	32,735,197.29

PRESIDENTE MUNICIPAL
 LIC. LEONOR ALCARAZ MANZO
 PRESIDENCIA

TESORERA MUNICIPAL

C.P. MA. GUADALUPE ADAME GUTIERREZ



EL AYUNTAMIENTO CONSTITUCIONAL
 DE COQUIMATLAN, COL.
 2021-2024
 TESORERÍA

OFICIAL MAYOR MUNICIPAL
 MTRO. AARON SINAI DIAZ DECENA

EL AYUNTAMIENTO CONSTITUCIONAL
 DE COQUIMATLAN, COL.
 2021-2024
 OFICIALÍA MAYOR



MUNICIPIO DE COQUIMATLAN, COL.
Sistema Integral de Contabilidad Gubernamental
ESTADO DE FLUJOS DE EFECTIVO
DEL 1 DE ENERO AL 31 DE MAYO DE 2022
(Cifras en Pesos)

Concepto	2022	2021
FLUJOS DE EFECTIVO DE LAS ACTIVIDADES DE OPERACION		
<u>ORIGEN</u>	<u>58,128,720.96</u>	<u>52,132,303.67</u>
IMPUESTOS	5,441,545.94	4,322,407.84
CUOTAS Y APORTACIONES DE SEGURIDAD SOCIAL	0.00	0.00
CONTRIBUCIONES DE MEJORAS	0.00	0.00
DERECHOS	3,688,267.01	2,603,488.80
PRODUCTOS	17,498.74	2,208,715.00
APROVECHAMIENTOS	148,276.32	2,453,732.03
INGRESOS POR VENTA DE BIENES Y PRESTACIÓN DE SERVICIOS	0.00	0.00
PARTICIPACIONES, APORTACIONES, CONVENIOS, INCENTIVOS DERIVADOS DE LA COLABORACIÓN FISCAL Y FONDOS DISTINTOS DE APORTACIONES	48,833,132.95	40,543,960.00
TRANSFERENCIAS, ASIGNACIONES, SUBSIDIOS Y SUBVENCIONES, Y PENSIONES Y JUBILACIONES	0.00	0.00
OTROS ORIGENES DE OPERACIÓN	0.00	0.00
<u>APLICACION</u>	<u>33,290,458.37</u>	<u>29,748,247.28</u>
SERVICIOS PERSONALES	21,422,105.15	18,641,117.41
MATERIALES Y SUMINISTROS	1,991,796.84	1,654,246.11
SERVICIOS GENERALES	3,209,811.26	2,880,722.94
AYUDAS DIVERSAS	0.00	0.00
ADEFAS	0.00	0.00
TRANSFERENCIAS INTERNAS Y ASIGNACIONES AL SECTOR PÚBLICO	0.00	0.00
TRANSFERENCIAS AL RESTO DEL SECTOR PUBLICO	3,321,390.00	3,416,666.65
SUBSIDIOS Y SUBENCIONES	0.00	0.00
AYUDAS SOCIALES	177,091.00	263,396.00
PENSIONES Y JUBILACIONES	2,979,698.83	2,727,331.10
TRANSFERENCIAS A FIDEICOMISOS, MANDATOS Y CONTRATOS ANALOGOS.	0.00	0.00
TRANSFERENCIAS A LA SEGURIDAD SOCIAL	0.00	0.00
DONATIVOS	0.00	0.00
TRANSFERENCIAS AL EXTERIOR	0.00	0.00
PARTICIPACIONES	0.00	0.00
APORTACIONES	0.00	0.00
CONVENIOS	0.00	0.00
OTRAS APLICACIONES DE OPERACIÓN	188,565.29	164,767.07
FLUJOS NETOS DE EFECTIVO POR ACTIVIDADES DE OPERACION	<u>24,838,262.59</u>	<u>22,384,056.39</u>
FLUJOS DE EFECTIVO DE LAS ACTIVIDADES DE INVERSION		
<u>ORIGEN</u>	<u>6,000.00</u>	<u>12,244.32</u>
BIENES INMUEBLES, INFRAESTRUCTURA Y CONSTRUCCIONES EN PROCESO	0.00	0.00
BIENES MUEBLES	0.00	12,244.32
OTROS ORIGENES DE INVERSION	6,000.00	0.00
<u>APLICACION</u>	<u>928,163.00</u>	<u>710,279.65</u>
BIENES INMUEBLES, INFRAESTRUCTURA Y CONSTRUCCIONES EN PROCESO	0.00	497,889.73
BIENES MUEBLES	925,288.00	212,389.92
OTRAS APLICACIONES DE INVERSION	2,875.00	0.00



MUNICIPIO DE COQUIMATLAN, COL.
 Sistema Integral de Contabilidad Gubernamental
ESTADO DE FLUJOS DE EFECTIVO
DEL 1 DE ENERO AL 31 DE MAYO DE 2022
 (Cifras en Pesos)


Concepto	2022	2021
FLUJOS NETOS DE EFECTIVO POR ACTIVIDADES DE INVERSION	-922,163.00	-698,035.33
FLUJOS DE EFECTIVO DE LAS ACTIVIDADES DE FINANCIAMIENTO		
ORIGEN	43,088,508.10	37,739,919.34
ENDEUDAMIENTO NETO	0.00	0.00
- INTERNO	0.00	0.00
- EXTERNO	0.00	0.00
OTROS ORIGENES DE FINANCIAMIENTO	43,088,508.10	37,739,919.34
APLICACION	49,305,466.71	46,737,239.29
SERVICIOS DE LA DEUDA	314,748.13	287,066.51
- INTERNO	314,748.13	287,066.51
- EXTERNO	0.00	0.00
OTRAS APLICACIONES DE FINANCIAMIENTO	48,990,718.58	46,450,172.78
FLUJOS NETOS DE EFECTIVO POR ACTIVIDADES DE FINANCIAMIENTO	-6,216,958.61	-8,997,319.95
INCREMENTO/DISMINUCION NETA EN EL EFECTIVO Y EQUIVALENTES AL EFECTIVO	17,699,140.98	12,688,701.11
EFFECTIVO Y EQUIVALENTES AL EFECTIVO AL INICIO DEL EJERCICIO	14,414,257.00	20,046,496.18
EFFECTIVO Y EQUIVALENTES AL EFECTIVO AL FINAL DEL EJERCICIO	32,113,397.98	32,735,197.29


 H. AYUNTAMIENTO CONSTITUCIONAL DE COQUIMATLAN, COL. 2021-2024
 PRESIDENTE MUNICIPAL
LIC. LEONOR ALCARAZ MANZO

TESORERA MUNICIPAL
C.P. MA. GUADALUPE ADAM GUTIERREZ


 H. AYUNTAMIENTO CONSTITUCIONAL DE COQUIMATLAN, COL. 2021-2024
TESORERÍA


 H. AYUNTAMIENTO CONSTITUCIONAL DE COQUIMATLAN, COL. 2021-2024
 OFICIALIA MAYOR
MTRO. AARON SINAI DIAZ DECENA



COQUIMATLÁN


H. AYUNTAMIENTO 2021 - 2024

Balanza de comprobación

"2022, AÑO DE LA ESPERANZA"


"H. Ayuntamiento Coquimatlán, Colima"

Reforma S/N y Jesús Alcaraz, Coquimatlán, Col., Tel: 312 207 89 66, 312 207 92 58 C. P. 28400.




MUNICIPIO DE COQUIMATLAN, COL.
Sistema Integral de Contabilidad Gubernamental
BALANZA DE COMPROBACION
DEL 1 DE MAYO AL 31 DE MAYO DE 2022

Descripción	Saldo Anterior		Movimientos		Saldo Actual	
	Debe	Haber	Debe	Haber	Debe	Haber
ACTIVO						
ACTIVO CIRCULANTE						
EFFECTIVO Y EQUIVALENTES						
BANCOS/TESORERIA	29,310,213.90	0.00	11,481,989.62	8,678,805.54	32,113,397.98	0.00
DEPOSITOS DE FONDOS DE TERCEROS EN GARANTÍA Y/O ADMINISTRACIÓN	29,298,223.40	0.00	11,481,989.62	8,678,805.54	32,101,407.48	0.00
	11,990.50	0.00	0.00	0.00	11,990.50	0.00
DERECHOS A RECIBIR EFFECTIVO O EQUIVALENTES						
CUENTAS POR COBRAR A CORTO PLAZO	20,103,270.99	0.00	791,500.64	335,206.04	20,559,565.59	0.00
DEUDORES DIVERSOS POR COBRAR A CORTO PLAZO	1,403,586.47	0.00	285,289.67	177,551.40	1,511,324.74	0.00
INGRESOS POR RECUPERAR A CORTO PLAZO	845,513.29	0.00	10,930.00	10,930.00	845,513.29	0.00
DEUDORES POR ANTICIPOS DE TESORERIA A CORTO PLAZO	1,000,000.00	0.00	0.00	0.00	1,000,000.00	0.00
	48,386.82	0.00	47,428.97	47,428.97	48,386.82	0.00
PRESTAMOS OTORGADOS A CORTO PLAZO	16,805,784.41	0.00	447,852.00	99,295.67	17,154,340.74	0.00
DERECHOS A RECIBIR BIENES O SERVICIOS						
ANTICIPO A PROVEEDORES POR ADQUISICIÓN DE BIENES Y PRESTACIÓN DE SERVICIOS A CORTO PLAZO	2,122,470.53	0.00	0.00	0.00	2,122,470.53	0.00
	1,580,768.40	0.00	0.00	0.00	1,580,768.40	0.00
ANTICIPO A CONTRATISTAS POR OBRAS PÚBLICAS A CORTO PLAZO	541,702.13	0.00	0.00	0.00	541,702.13	0.00
ACTIVO NO CIRCULANTE						
BIENES INMUEBLES, INFRAESTRUCTURA Y CONSTRUCCIONES EN PROCESO						
VIVIENDAS	182,117,360.41	0.00	0.00	0.00	182,117,360.41	0.00
EDIFICIOS NO HABITACIONALES	163,298,227.96	0.00	0.00	0.00	163,298,227.96	0.00
CONSTRUCCIONES EN PROCESO EN BIENES DE DOMINIO PÚBLICO	6,624,464.03	0.00	0.00	0.00	6,624,464.03	0.00
CONSTRUCCIONES EN PROCESO EN BIENES PROPIOS	10,694,900.32	0.00	0.00	0.00	10,694,900.32	0.00
	126,737,520.39	0.00	0.00	0.00	126,737,520.39	0.00
BIENES MUEBLES						
MOBILIARIO Y EQUIPO DE ADMINISTRACIÓN	19,241,343.22	0.00	0.00	0.00	19,241,343.22	0.00
MOBILIARIO Y EQUIPO EDUCACIONAL Y RECREATIVO	18,119,877.57	0.00	0.00	0.00	18,119,877.57	0.00
EQUIPO DE DEFENSA Y SEGURIDAD	15,783,480.11	0.00	0.00	0.00	15,783,480.11	0.00
ACTIVOS DIFERIDOS	963,788.00	0.00	0.00	0.00	963,788.00	0.00
ESTUDIOS, FORMULACIÓN Y EVALUACIÓN DE PROYECTOS	1,372,609.46	0.00	0.00	0.00	1,372,609.46	0.00
	699,254.88	0.00	0.00	0.00	699,254.88	0.00
	699,254.88	0.00	0.00	0.00	699,254.88	0.00
PASIVO						
PASIVO CIRCULANTE						
CUENTAS POR PAGAR A CORTO PLAZO						
SERVICIOS PERSONALES POR PAGAR A CORTO PLAZO	0.00	43,551,011.94	9,123,885.97	8,613,265.34	0.00	43,040,391.31
	0.00	36,642,645.61	9,059,966.82	8,613,265.34	0.00	36,195,944.13
	0.00	12,753,808.91	5,014,341.73	4,766,200.98	0.00	12,505,668.16




MUNICIPIO DE COQUIMATLAN, COL.
 Sistema Integral de Contabilidad Gubernamental
BALANZA DE COMPROBACION
DEL 1 DE MAYO AL 31 DE MAYO DE 2022

Descripción	Saldo Anterior		Movimientos		Saldo Actual	
	Debe	Haber	Debe	Haber	Debe	Haber
PROVEEDORES POR PAGAR A CORTO PLAZO	648,697.55	0.00	2,018,625.32	1,900,577.93	766,744.94	0.00
CONTRATISTAS POR OBRAS PÚBLICAS POR PAGAR A CORTO PLAZO	0.00	260,691.40	6,739.09	8,650.15	0.00	262,602.46
TRANSFERENCIAS OTORGADAS POR PAGAR A CORTO PLAZO	0.00	400,076.25	673,778.00	673,778.00	0.00	400,076.25
RETENCIONES Y CONTRIBUCIONES POR PAGAR A CORTO PLAZO	0.00	21,300,530.66	1,276,646.80	1,119,072.16	0.00	21,142,956.02
DEVOLUCIONES DE LA LEY DE INGRESO POR PAGAR A CORTO PLAZO	0.00	108,627.99	0.00	0.00	0.00	108,627.99
OTRAS CUENTAS POR PAGAR A CORTO PLAZO	0.00	2,467,607.95	69,835.88	144,986.12	0.00	2,542,758.19
DOCUMENTOS POR PAGAR A CORTO PLAZO	0.00	74,274.31	0.00	0.00	0.00	74,274.31
OTROS DOCUMENTOS POR PAGAR A CORTO PLAZO	0.00	74,274.31	0.00	0.00	0.00	74,274.31
PORCIÓN A CORTO PLAZO DE LA DEUDA PÚBLICA A LARGO PLAZO	0.00	6,642,918.69	63,919.15	0.00	0.00	6,578,999.54
PORCIÓN A CORTO PLAZO DE LA DEUDA PÚBLICA INTERNA	0.00	6,642,918.69	63,919.15	0.00	0.00	6,578,999.54
FONDOS Y BIENES DE TERCEROS EN GARANTÍA Y/O ADMINISTRACIÓN A CORTO PLAZO	0.00	94,088.21	0.00	0.00	0.00	94,088.21
FONDOS EN GARANTÍA A CORTO PLAZO	0.00	94,088.21	0.00	0.00	0.00	94,088.21
OTROS PASIVOS A CORTO PLAZO	0.00	97,085.12	0.00	0.00	0.00	97,085.12
INGRESOS POR CLASIFICAR	0.00	97,085.12	0.00	0.00	0.00	97,085.12
PASIVO NO CIRCULANTE	0.00	7,091,442.11	0.00	0.00	0.00	7,091,442.11
DEUDA PÚBLICA A LARGO PLAZO	0.00	7,091,442.11	0.00	0.00	0.00	7,091,442.11
PRÉSTAMOS DE LA DEUDA INTERNA POR PAGAR A LARGO PLAZO	0.00	7,091,442.11	0.00	0.00	0.00	7,091,442.11
HACIENDA PÚBLICA/ PATRIMONIO						
HACIENDA PÚBLICA/ PATRIMONIO GENERADO	0.00	161,945,573.50	2,875.00	0.00	0.00	161,942,698.50
RESULTADOS DE EJERCICIOS ANTERIORES	0.00	148,967,403.17	2,875.00	0.00	0.00	148,964,528.17
RESULTADO EJERCICIO 2006	9,908,965.82	0.00	0.00	0.00	9,908,965.82	0.00
RESULTADO EJERCICIO 2008	0.00	4,148,484.46	0.00	0.00	0.00	4,148,484.46
RESULTADO EJERCICIO 2009	1,903,753.14	0.00	0.00	0.00	1,903,753.14	0.00
RESULTADO EJERCICIO 2010	0.00	1,516,535.05	0.00	0.00	0.00	1,516,535.05
RESULTADO EJERCICIO 2011	0.00	627,569.94	0.00	0.00	0.00	627,569.94
SUP O DEF 1990	489,733.84	0.00	0.00	0.00	489,733.84	0.00
SUP O DEF 1991	86,476.40	0.00	0.00	0.00	86,476.40	0.00
SUP O DEF 1992	238,128.61	0.00	0.00	0.00	238,128.61	0.00
SUP O DEF 1993	419,074.88	0.00	0.00	0.00	419,074.88	0.00
SUP O DEF 1994	396,403.36	0.00	0.00	0.00	396,403.36	0.00




MUNICIPIO DE COQUIMATLAN, COL.
Sistema Integral de Contabilidad Gubernamental
BALANZA DE COMPROBACION
DEL 1 DE MAYO AL 31 DE MAYO DE 2022

Descripción	Saldo Anterior		Movimientos		Saldo Actual	
	Debe	Haber	Debe	Haber	Debe	Haber
SUP O DEF 1995	105,595.46	0.00	0.00	0.00	105,595.46	0.00
SUP O DEF 1996	360,950.40	0.00	0.00	0.00	360,950.40	0.00
SUP O DEF 1997	0.00	2,428,046.29	0.00	0.00	0.00	2,428,046.29
SUP O DE F1998	0.00	1,077,382.20	0.00	0.00	0.00	1,077,382.20
SUP O DEF 1999	0.00	1,574,368.51	0.00	0.00	0.00	1,574,368.51
SUP O DEF 2000	0.00	684,511.01	0.00	0.00	0.00	684,511.01
SUP O DEF 2001	5,830,439.30	0.00	0.00	0.00	5,830,439.30	0.00
SUP O DEF 2002	0.00	1,910,777.48	0.00	0.00	0.00	1,910,777.48
RESULTADO EJERCICIO 2003	962,044.80	0.00	0.00	0.00	962,044.80	0.00
RESULTADO EJERCICIO 2004	0.00	3,342,415.89	0.00	0.00	0.00	3,342,415.89
RESULTADO EJER ANTERIORES	1,173,042.82	0.00	0.00	0.00	1,173,042.82	0.00
RESULTADO EJERCICIO 2005	1,256,399.24	0.00	0.00	0.00	1,256,399.24	0.00
RESULTADO EJERCICIO 2007	4,731,841.54	0.00	0.00	0.00	4,731,841.54	0.00
RESULTADO EJERCICIO 2012	1,177,302.95	0.00	0.00	0.00	1,177,302.95	0.00
RESULTADO EJERCICIO 2013	0.00	6,922,022.42	0.00	0.00	0.00	6,922,022.42
RESULTADO EJERCICIO 2014	0.00	12,415,423.13	0.00	0.00	0.00	12,415,423.13
RESULTADO EJERCICIO 2015	0.00	9,516,809.56	0.00	0.00	0.00	9,516,809.56
RESULTADO EJERCICIO 2016	0.00	17,039,697.24	0.00	0.00	0.00	17,039,697.24
RESULTADO EJERCICIO 2017	0.00	21,323,511.38	0.00	2,875.00	0.00	21,320,636.38
RESULTADO EJERCICIO 2018	0.00	23,838,031.44	0.00	0.00	0.00	23,838,031.44
RESULTADO EJERCICIO 2019	0.00	28,673,617.28	0.00	0.00	0.00	28,673,617.28
RESULTADO EJERCICIO 2020	0.00	23,555,679.81	0.00	0.00	0.00	23,555,679.81
RESULTADO EJERCICIO 2021	0.00	17,412,672.64	0.00	0.00	0.00	17,412,672.64
RESERVAS	0.00	12,978,170.33	0.00	0.00	0.00	12,978,170.33
RESERVAS DE PATRIMONIO	0.00	12,978,170.33	0.00	0.00	0.00	12,978,170.33
INGRESOS Y OTROS BENEFICIOS						
INGRESOS DE GESTIÓN	0.00	8,258,196.44	0.00	1,037,391.57	0.00	9,295,588.01
IMPUESTOS	0.00	5,050,589.38	0.00	390,956.56	0.00	5,441,545.94
IMPUESTOS SOBRE EL PATRIMONIO	0.00	4,500,579.33	0.00	285,402.34	0.00	4,785,981.67
IMPUESTOS SOBRE LA PRODUCCIÓN, EL CONSUMO Y LAS TRANSACCIONES	0.00	187,335.52	0.00	32,198.39	0.00	219,533.91
ACCESORIOS DE IMPUESTOS	0.00	362,674.53	0.00	73,355.83	0.00	436,030.36
DERECHOS	0.00	3,082,215.71	0.00	606,051.30	0.00	3,688,267.01
DERECHOS POR EL USO, GOCE, APROVECHAMIENTO O EXPLOTACIÓN DE BIENES DE DOMINIO PÚBLICO	0.00	88,295.48	0.00	23,813.17	0.00	112,108.65
DERECHOS POR PRESTACIÓN DE SERVICIOS	0.00	1,034,933.00	0.00	273,513.46	0.00	1,308,446.46
ACCESORIOS DE DERECHOS	0.00	5,809.78	0.00	1,154.64	0.00	6,964.42




MUNICIPIO DE COQUIMATLAN, COL.
Sistema Integral de Contabilidad Gubernamental
BALANZA DE COMPROBACION
DEL 1 DE MAYO AL 31 DE MAYO DE 2022

Descripción	Saldo Anterior		Movimientos		Saldo Actual	
	Debe	Haber	Debe	Haber	Debe	Haber
OTROS DERECHOS	0.00	1,953,177.45	0.00	307,570.03	0.00	2,260,747.48
PRODUCTOS	0.00	12,537.67	0.00	4,961.07	0.00	17,498.74
PRODUCTOS	0.00	12,537.67	0.00	4,961.07	0.00	17,498.74
APROVECHAMIENTOS	0.00	112,853.68	0.00	35,422.64	0.00	148,276.32
MULTAS	0.00	71,750.37	0.00	30,070.43	0.00	101,820.80
INDEMNIZACIONES	0.00	41,103.31	0.00	5,352.21	0.00	46,455.52
PARTICIPACIONES, APORTACIONES, CONVENIOS, INCENTIVOS DERIVADOS DE LA COLABORACIÓN FISCAL, FONDOS DISTINTOS DE APORTACIONES, TRANSFERENCIAS, ASIGNACIONES, SUBSIDIOS Y SUBVENCIONES, Y PENSIONES Y JUBILACIONES PARTICIPACIONES, APORTACIONES, CONVENIOS, INCENTIVOS DERIVADOS DE LA COLABORACIÓN FISCAL Y FONDOS DISTINTOS DE APORTACIONES	0.00	39,203,847.29	0.00	9,629,285.66	0.00	48,833,132.95
PARTICIPACIONES	0.00	22,867,736.19	0.00	5,657,444.66	0.00	28,525,180.85
APORTACIONES	0.00	16,336,111.10	0.00	3,971,841.00	0.00	20,307,952.10
GASTOS Y OTRAS PÉRDIDAS						
GASTOS DE FUNCIONAMIENTO	21,047,386.98	0.00	5,587,096.28	10,770.01	26,623,713.25	0.00
SERVICIOS PERSONALES	17,238,321.72	0.00	4,183,783.43	0.00	21,422,105.15	0.00
REMUNERACIONES AL PERSONAL DE CARÁCTER PERMANENTE	9,618,922.42	0.00	2,460,381.05	0.00	12,079,303.47	0.00
REMUNERACIONES ADICIONALES Y ESPECIALES	1,239,458.83	0.00	295,956.20	0.00	1,535,415.03	0.00
SEGURIDAD SOCIAL	1,266,414.98	0.00	259,317.84	0.00	1,525,732.82	0.00
OTRAS PRESTACIONES SOCIALES Y ECONOMICAS	4,454,229.17	0.00	1,003,304.26	0.00	5,457,533.43	0.00
PAGO DE ESTIMULOS A SERVIDORES PUBLICOS	659,296.32	0.00	164,824.08	0.00	824,120.40	0.00
MATERIALES Y SUMINISTROS	1,603,109.73	0.00	388,687.11	0.00	1,991,796.84	0.00
MATERIALES DE ADMINISTRACION, EMISION DE DOCUMENTOS Y ARTICULOS OFICIALES	219,618.90	0.00	42,316.56	0.00	261,935.46	0.00
MATERIALES Y ARTICULOS DE CONSTRUCCION Y DE REPARACION	19,396.02	0.00	12,695.87	0.00	32,091.89	0.00
PRODUCTOS QUIMICOS, FARMACEUTICOS Y DE LABORATORIO	13,179.23	0.00	1,206.40	0.00	14,385.63	0.00
COMBUSTIBLES, LUBRICANTES Y ADITIVOS	1,213,077.13	0.00	323,844.28	0.00	1,536,921.41	0.00
VESTUARIO, BLANCOS, PRENDAS DE PROTECCION Y ARTICULOS DEPORTIVOS	98,572.71	0.00	0.00	0.00	98,572.71	0.00
MATERIALES Y SUMINISTROS PARA SEGURIDAD	34,450.81	0.00	8,624.00	0.00	43,074.81	0.00
HERRAMIENTAS, REFACCIONES Y ACCESORIOS MENORES	4,814.93	0.00	0.00	0.00	4,814.93	0.00




MUNICIPIO DE COQUIMATLAN, COL.
Sistema Integral de Contabilidad Gubernamental
BALANZA DE COMPROBACION
DEL 1 DE MAYO AL 31 DE MAYO DE 2022

Descripción	Saldo Anterior		Movimientos		Saldo Actual		Haber
	Debe	Haber	Debe	Haber	Debe	Haber	
SERVICIOS GENERALES	2,205,955.53	0.00	1,014,625.74	10,770.01	3,209,811.26	0.00	0.00
SERVICIOS BÁSICOS	1,140,938.20	0.00	349,392.10	6,380.00	1,483,950.30	0.00	0.00
SERVICIOS DE ARRENDAMIENTO	56,819.80	0.00	12,624.64	0.00	69,444.44	0.00	0.00
SERVICIOS PROFESIONALES, CIENTÍFICOS Y TÉCNICOS Y OTROS SERVICIOS	11,658.35	0.00	2,881.87	0.00	14,540.22	0.00	0.00
SERVICIOS FINANCIEROS, BANCARIOS Y COMERCIALES	21,275.56	0.00	11,158.73	0.00	32,434.29	0.00	0.00
SERVICIOS DE INSTALACION, REPARACION, MANTENIMIENTO Y CONSERVACION	737,483.85	0.00	573,623.10	4,390.01	1,306,716.94	0.00	0.00
SERVICIOS DE COMUNICACION SOCIAL Y PUBLICIDAD	22,892.00	0.00	0.00	0.00	22,892.00	0.00	0.00
SERVICIOS OFICIALES	90,848.85	0.00	55,908.21	0.00	146,757.06	0.00	0.00
OTROS SERVICIOS GENERALES	124,038.92	0.00	9,037.09	0.00	133,076.01	0.00	0.00
TRANSFERENCIAS, ASIGNACIONES, SUBSIDIOS Y OTRAS AYUDAS	5,201,846.25	0.00	1,277,333.58	1,000.00	6,478,179.83	0.00	0.00
TRANSFERENCIAS AL RESTO DEL SECTOR PUBLICO	2,657,112.00	0.00	664,278.00	0.00	3,321,390.00	0.00	0.00
TRANSFERENCIAS A ENTIDADES FEDERATIVAS Y MUNICIPIOS	2,657,112.00	0.00	664,278.00	0.00	3,321,390.00	0.00	0.00
AYUDAS SOCIALES	150,991.00	0.00	27,100.00	1,000.00	177,091.00	0.00	0.00
AYUDAS SOCIALES A PERSONAS	80,591.00	0.00	9,500.00	1,000.00	89,091.00	0.00	0.00
AYUDAS SOCIALES A INSTITUCIONES	70,400.00	0.00	17,600.00	0.00	88,000.00	0.00	0.00
PENSIONES Y JUBILACIONES	2,393,743.25	0.00	585,955.58	0.00	2,979,698.83	0.00	0.00
JUBILACIONES	2,393,743.25	0.00	585,955.58	0.00	2,979,698.83	0.00	0.00
INTERESES, COMISIONES Y OTROS GASTOS DE LA DEUDA PÚBLICA	147,522.22	0.00	41,043.07	0.00	188,565.29	0.00	0.00
INTERESES DE LA DEUDA PÚBLICA	147,522.22	0.00	41,043.07	0.00	188,565.29	0.00	0.00
INTERESES DE LA DEUDA PÚBLICA INTERNA	147,522.22	0.00	41,043.07	0.00	188,565.29	0.00	0.00
CUENTAS DE CIERRE CONTABLE							
CUENTAS DE ORDEN CONTABLES							
CUENTAS DE ORDEN PRESUPUESTARIAS							
LEY DE INGRESOS	0.00	0.00	21,333,354.46	21,333,354.46	0.00	0.00	0.00
LEY DE INGRESOS ESTIMADA	115,464,796.58	0.00	0.00	0.00	115,464,796.58	0.00	0.00
IMPUESTOS	7,264,389.30	0.00	0.00	0.00	7,264,389.30	0.00	0.00
DERECHOS	5,895,129.18	0.00	0.00	0.00	5,895,129.18	0.00	0.00
PRODUCTOS DE TIPO CORRIENTE	83,189.03	0.00	0.00	0.00	83,189.03	0.00	0.00
APROVECHAMIENTOS DE TIPO CORRIENTE	687,247.91	0.00	0.00	0.00	687,247.91	0.00	0.00
PARTICIPACIONES Y APORTACIONES.	101,534,841.16	0.00	0.00	0.00	101,534,841.16	0.00	0.00
LEY DE INGRESOS POR EJECUTAR	0.00	77,662,631.40	10,666,677.23	0.00	0.00	66,995,954.17	0.00




MUNICIPIO DE COQUIMATLAN, COL.
Sistema Integral de Contabilidad Gubernamental
BALANZA DE COMPROBACION
DEL 1 DE MAYO AL 31 DE MAYO DE 2022

Descripción	Saldo: Anterior		Movimientos		Saldo Actual	
	Debe	Haber	Debe	Haber	Debe	Haber
IMPUESTOS	0.00	2,213,799.92	390,956.56	0.00	0.00	1,822,843.36
DERECHOS	0.00	3,239,847.07	606,051.30	0.00	0.00	2,633,795.77
PRODUCTOS DE TIPO CORRIENTE	0.00	70,651.36	4,961.07	0.00	0.00	65,690.29
APROVECHAMIENTOS DE TIPO CORRIENTE	0.00	574,394.23	35,422.64	0.00	0.00	538,971.59
PARTICIPACIONES Y APORTACIONES.	0.00	71,563,938.82	9,629,285.66	0.00	0.00	61,934,653.16
MODIFICACIONES A LA LEY DE INGRESOS ESTIMADA	9,659,878.55	0.00	0.00	0.00	9,659,878.55	0.00
DERECHOS	426,933.60	0.00	0.00	0.00	426,933.60	0.00
PARTICIPACIONES Y APORTACIONES.	9,232,944.95	0.00	0.00	0.00	9,232,944.95	0.00
LEY DE INGRESOS DEVENGADA	0.00	0.00	10,666,677.23	10,666,677.23	0.00	0.00
IMPUESTOS	0.00	0.00	390,956.56	390,956.56	0.00	0.00
DERECHOS	0.00	0.00	606,051.30	606,051.30	0.00	0.00
PRODUCTOS DE TIPO CORRIENTE	0.00	0.00	4,961.07	4,961.07	0.00	0.00
APROVECHAMIENTOS DE TIPO CORRIENTE	0.00	0.00	35,422.64	35,422.64	0.00	0.00
PARTICIPACIONES Y APORTACIONES.	0.00	0.00	9,629,285.66	9,629,285.66	0.00	0.00
LEY DE INGRESOS RECAUDADA	0.00	47,462,043.73	0.00	10,666,677.23	0.00	58,128,720.96
IMPUESTOS	0.00	5,050,589.38	0.00	390,956.56	0.00	5,441,545.94
DERECHOS	0.00	3,082,215.71	0.00	606,051.30	0.00	3,688,267.01
PRODUCTOS DE TIPO CORRIENTE	0.00	12,537.67	0.00	4,961.07	0.00	17,498.74
APROVECHAMIENTOS DE TIPO CORRIENTE	0.00	112,853.68	0.00	35,422.64	0.00	148,276.32
PARTICIPACIONES Y APORTACIONES.	0.00	39,203,847.29	0.00	9,629,285.66	0.00	48,833,132.95
PRESUPUESTO DE EGRESOS	0.00	0.00	80,921,490.10	80,921,490.10	0.00	0.00
PRESUPUESTO DE EGRESOS APROBADO	0.00	115,464,796.58	0.00	0.00	0.00	115,464,796.58
SERVICIOS PERSONALES	0.00	67,458,758.40	0.00	0.00	0.00	67,458,758.40
MATERIALES Y SUMINISTROS	0.00	4,211,831.86	0.00	0.00	0.00	4,211,831.86
SERVICIOS GENERALES	0.00	7,580,536.14	0.00	0.00	0.00	7,580,536.14
TRANSFERENCIAS, ASIGNACIONES, SUBSIDIOS Y OTRAS AYUDAS	0.00	17,083,311.31	0.00	0.00	0.00	17,083,311.31
BIENES MUEBLES, INMUEBLES E INTANGIBLES	0.00	500,000.00	0.00	0.00	0.00	500,000.00
INVERSION PUBLICA	0.00	17,446,925.22	0.00	0.00	0.00	17,446,925.22
DEUDA PUBLICA	0.00	1,183,433.65	0.00	0.00	0.00	1,183,433.65
PRESUPUESTO DE EGRESOS POR EJERCER	97,551,802.70	0.00	24,103,908.85	34,975,062.47	86,680,649.08	0.00
SERVICIOS PERSONALES	50,220,436.68	0.00	3,255,019.02	7,438,802.45	46,036,653.25	0.00
MATERIALES Y SUMINISTROS	2,676,874.89	0.00	143,601.10	491,404.22	2,329,071.77	0.00
SERVICIOS GENERALES	5,564,038.02	0.00	751,220.08	1,795,959.80	4,519,298.30	0.00
TRANSFERENCIAS, ASIGNACIONES, SUBSIDIOS Y OTRAS AYUDAS	11,808,160.06	0.00	423,743.54	1,700,077.12	10,531,826.48	0.00
BIENES MUEBLES, INMUEBLES E INTANGIBLES	1,535.60	0.00	0.00	0.00	1,535.60	0.00




MUNICIPIO DE COQUIMATLAN, COL.
Sistema Integral de Contabilidad Gubernamental
BALANZA DE COMPROBACION
DEL 1 DE MAYO AL 31 DE MAYO DE 2022

Descripción	Saldo Anterior		Movimientos		Saldo Actual	
	Debe	Haber	Debe	Haber	Debe	Haber
INVERSION PUBLICA	26,495,675.00	0.00	19,446,925.22	23,360,456.77	22,582,143.45	0.00
DEUDA PUBLICA	785,082.45	0.00	83,399.89	188,362.11	680,120.23	0.00
MODIFICACIONES AL PRESUPUESTO DE EGRESOS	0.00	9,659,878.55	24,092,138.84	24,092,138.84	0.00	9,659,878.55
APROBADO						
SERVICIOS PERSONALES	0.00	0.00	3,255,019.02	3,255,019.02	0.00	0.00
MATERIALES Y SUMINISTROS	0.00	68,152.76	102,717.11	143,601.10	0.00	109,036.75
SERVICIOS GENERALES	0.00	189,457.41	781,334.06	740,450.07	0.00	148,573.42
TRANSFERENCIAS, ASIGNACIONES, SUBSIDIOS Y OTRAS AYUDAS	73,305.00	0.00	422,743.54	422,743.54	73,305.00	0.00
BIENES MUEBLES, INMUEBLES E INTANGIBLES	0.00	426,823.60	0.00	0.00	0.00	426,823.60
INVERSION PUBLICA	0.00	9,048,749.78	19,446,925.22	19,446,925.22	0.00	9,048,749.78
DEUDA PUBLICA	0.00	0.00	83,399.89	83,399.89	0.00	0.00
PRESUPUESTO DE EGRESOS COMPROMETIDO	0.00	0.00	10,894,693.64	6,981,162.09	3,913,531.55	0.00
SERVICIOS PERSONALES	0.00	0.00	4,183,783.43	4,183,783.43	0.00	0.00
MATERIALES Y SUMINISTROS	0.00	0.00	388,687.11	388,687.11	0.00	0.00
SERVICIOS GENERALES	0.00	0.00	1,025,395.75	1,025,395.75	0.00	0.00
TRANSFERENCIAS, ASIGNACIONES, SUBSIDIOS Y OTRAS AYUDAS	0.00	0.00	1,278,333.58	1,278,333.58	0.00	0.00
INVERSION PUBLICA	0.00	0.00	3,913,531.55	0.00	3,913,531.55	0.00
DEUDA PUBLICA	0.00	0.00	104,962.22	104,962.22	0.00	0.00
PRESUPUESTO DE EGRESOS DEVENGADO	237,491.42	0.00	7,033,581.92	7,071,817.94	199,255.40	0.00
SERVICIOS PERSONALES	0.00	0.00	4,183,783.43	4,183,783.43	0.00	0.00
MATERIALES Y SUMINISTROS	190,000.72	0.00	451,876.95	504,821.77	137,055.90	0.00
SERVICIOS GENERALES	47,490.70	0.00	1,014,625.74	999,916.94	62,199.50	0.00
TRANSFERENCIAS, ASIGNACIONES, SUBSIDIOS Y OTRAS AYUDAS	0.00	0.00	1,278,333.58	1,278,333.58	0.00	0.00
DEUDA PUBLICA	0.00	0.00	104,962.22	104,962.22	0.00	0.00
PRESUPUESTO DE EGRESOS EJERCIDO	783,062.43	0.00	7,330,470.51	7,530,886.18	582,646.76	0.00
SERVICIOS PERSONALES	577,719.94	0.00	4,184,529.01	4,313,737.15	448,511.80	0.00
MATERIALES Y SUMINISTROS	86,662.49	0.00	504,821.77	583,089.30	8,394.96	0.00
SERVICIOS GENERALES	118,680.00	0.00	1,257,823.93	1,250,763.93	125,740.00	0.00
TRANSFERENCIAS, ASIGNACIONES, SUBSIDIOS Y OTRAS AYUDAS	0.00	0.00	1,278,333.58	1,278,333.58	0.00	0.00
DEUDA PUBLICA	0.00	0.00	104,962.22	104,962.22	0.00	0.00
PRESUPUESTO DE EGRESOS PAGADO	26,552,318.58	0.00	7,466,696.34	270,422.58	33,748,592.34	0.00
SERVICIOS PERSONALES	16,660,601.78	0.00	4,313,737.15	745.58	20,973,593.35	0.00
MATERIALES Y SUMINISTROS	1,326,446.52	0.00	519,899.46	0.00	1,846,345.98	0.00
SERVICIOS GENERALES	2,039,784.83	0.00	1,250,763.93	268,677.00	3,021,871.76	0.00




MUNICIPIO DE COQUIMATLAN, COL.
 Sistema Integral de Contabilidad Gubernamental
BALANZA DE COMPROBACION
DEL 1 DE MAYO AL 31 DE MAYO DE 2022

Descripción	Saldo Anterior		Movimientos		Saldo Actual	
	Debe	Haber	Debe	Haber	Debe	Haber
TRANSFERENCIAS, ASIGNACIONES, SUBSIDIOS Y OTRAS AYUDAS	5,201,846.25	0.00	1,277,333.58	1,000.00	6,478,179.83	0.00
BIENES MUEBLES, INMUEBLES E INTANGIBLES	925,288.00	0.00	0.00	0.00	925,288.00	0.00
DEUDA PUBLICA	398,351.20	0.00	104,962.22	0.00	503,313.42	0.00
CUENTAS DE CIERRE PRESUPUESTARIO						
TOTAL:	540,061,576.65	540,061,576.65	130,560,568.72	130,560,568.72	550,332,805.64	550,332,805.64




MUNICIPIO DE COQUIMATLAN, COL.
Sistema Integral de Contabilidad Gubernamental
BALANZA DE COMPROBACION
DEL 1 DE ENERO AL 31 DE MAYO DE 2022

Descripción	Saldo Anterior		Movimientos		Saldo Actual	
	Debe	Haber	Debe	Haber	Debe	Haber
ACTIVO						
ACTIVO CIRCULANTE						
EFFECTIVO Y EQUIVALENTES						
EFFECTIVO	36,642,875.25	0.00	74,582,808.15	56,430,249.30	54,795,434.10	0.00
BANCOS/ TESORERIA	14,414,257.00	0.00	73,095,584.00	55,396,443.02	32,113,397.98	0.00
DEPOSITOS DE FONDOS DE TERCEROS EN GARANTÍA Y/O ADMINISTRACIÓN	14,402,266.50	0.00	73,093,984.00	55,394,843.02	32,101,407.48	0.00
	11,990.50	0.00	0.00	0.00	11,990.50	0.00
DERECHOS A RECIBIR EFFECTIVO O EQUIVALENTES	20,106,147.72	0.00	1,485,420.35	1,032,002.48	20,559,565.59	0.00
CUENTAS POR COBRAR A CORTO PLAZO	1,067,220.89	0.00	847,709.80	403,605.95	1,511,324.74	0.00
DEUDORES DIVERSOS POR COBRAR A CORTO PLAZO	845,513.29	0.00	45,340.00	45,340.00	845,513.29	0.00
INGRESOS POR RECUPERAR A CORTO PLAZO	1,000,000.00	0.00	0.00	0.00	1,000,000.00	0.00
DEUDORES POR ANTICIPOS DE TESORERIA A CORTO PLAZO	38,104.82	0.00	144,518.55	134,236.55	48,386.82	0.00
PRESTAMOS OTORGADOS A CORTO PLAZO	17,155,308.72	0.00	447,852.00	448,819.98	17,154,340.74	0.00
DERECHOS A RECIBIR BIENES O SERVICIOS	2,122,470.53	0.00	1,803.80	1,803.80	2,122,470.53	0.00
ANTICIPO A PROVEEDORES POR ADQUISICIÓN DE BIENES Y PRESTACIÓN DE SERVICIOS A CORTO PLAZO	1,580,768.40	0.00	1,803.80	1,803.80	1,580,768.40	0.00
ANTICIPO A CONTRATISTAS POR OBRAS PÚBLICAS A CORTO PLAZO	541,702.13	0.00	0.00	0.00	541,702.13	0.00
ACTIVO NO CIRCULANTE						
BIENES INMUEBLES, INFRAESTRUCTURA Y CONSTRUCCIONES EN PROCESO	181,192,072.41	0.00	925,288.00	0.00	182,117,360.41	0.00
VIVIENDAS	163,298,227.96	0.00	0.00	0.00	163,298,227.96	0.00
EDIFICIOS NO HABITACIONALES	6,624,464.03	0.00	0.00	0.00	6,624,464.03	0.00
CONSTRUCCIONES EN PROCESO EN BIENES DE DOMINIO PÚBLICO	10,694,900.32	0.00	0.00	0.00	10,694,900.32	0.00
CONSTRUCCIONES EN PROCESO EN BIENES PROPIOS	126,737,520.39	0.00	0.00	0.00	126,737,520.39	0.00
BIENES MUEBLES	19,241,343.22	0.00	0.00	0.00	19,241,343.22	0.00
MOBILIARIO Y EQUIPO DE ADMINISTRACIÓN	17,194,589.57	0.00	925,288.00	0.00	18,119,877.57	0.00
MOBILIARIO Y EQUIPO EDUCACIONAL Y RECREATIVO	14,858,192.11	0.00	925,288.00	0.00	15,783,480.11	0.00
EQUIPO DE DEFENSA Y SEGURIDAD	963,788.00	0.00	0.00	0.00	963,788.00	0.00
ACTIVOS DIFERIDOS	1,372,609.46	0.00	0.00	0.00	1,372,609.46	0.00
ESTUDIOS, FORMULACIÓN Y EVALUACIÓN DE PROYECTOS	699,254.88	0.00	0.00	0.00	699,254.88	0.00
699,254.88	0.00	0.00	0.00	0.00	699,254.88	0.00
PASIVO						
PASIVO CIRCULANTE						
CUENTAS POR PAGAR A CORTO PLAZO	48,803,932.05	0.00	47,818,242.56	42,054,701.82	43,040,391.31	0.00
	41,655,441.22	0.00	47,503,494.43	42,043,997.34	36,195,944.13	0.00




MUNICIPIO DE COQUIMATLAN, COL.
 Sistema Integral de Contabilidad Gubernamental
BALANZA DE COMPROBACION
DEL 1 DE ENERO AL 31 DE MAYO DE 2022

Descripción	Saldo: Anterior		Movimientos		Saldo Actual	
	Debe	Haber	Debe	Haber	Debe	Haber
SERVICIOS PERSONALES POR PAGAR A CORTO PLAZO	0.00	13,786,715.00	24,931,903.93	23,650,857.09	0.00	12,505,668.16
PROVEEDORES POR PAGAR A CORTO PLAZO	0.00	761,390.23	10,224,942.01	8,696,806.84	766,744.94	0.00
CONTRATISTAS POR OBRAS PÚBLICAS POR PAGAR A CORTO PLAZO	0.00	253,952.31	47,194.69	55,844.84	0.00	262,602.46
TRANSFERENCIAS OTORGADAS POR PAGAR A CORTO PLAZO	0.00	365,427.37	3,374,901.57	3,409,550.45	0.00	400,076.25
RETENCIONES Y CONTRIBUCIONES POR PAGAR A CORTO PLAZO	0.00	22,585,774.95	7,090,486.63	5,647,667.70	0.00	21,142,956.02
DEVOLUCIONES DE LA LEY DE INGRESO POR PAGAR A CORTO PLAZO	0.00	111,654.99	3,027.00	0.00	0.00	108,627.99
OTRAS CUENTAS POR PAGAR A CORTO PLAZO	0.00	3,790,526.37	1,831,038.60	583,270.42	0.00	2,542,758.19
DOCUMENTOS POR PAGAR A CORTO PLAZO	0.00	74,274.31	0.00	0.00	0.00	74,274.31
OTROS DOCUMENTOS POR PAGAR A CORTO PLAZO	0.00	74,274.31	0.00	0.00	0.00	74,274.31
PORCIÓN A CORTO PLAZO DE LA DEUDA PÚBLICA A LARGO PLAZO	0.00	6,893,747.67	314,748.13	0.00	0.00	6,578,999.54
PORCIÓN A CORTO PLAZO DE LA DEUDA PÚBLICA INTERNA	0.00	6,893,747.67	314,748.13	0.00	0.00	6,578,999.54
FONDOS Y BIENES DE TERCEROS EN GARANTÍA Y/O ADMINISTRACIÓN A CORTO PLAZO	0.00	83,383.73	0.00	10,704.48	0.00	94,088.21
FONDOS EN GARANTÍA A CORTO PLAZO	0.00	83,383.73	0.00	10,704.48	0.00	94,088.21
OTROS PASIVOS A CORTO PLAZO	0.00	97,085.12	0.00	0.00	0.00	97,085.12
INGRESOS POR CLASIFICAR	0.00	97,085.12	0.00	0.00	0.00	97,085.12
PASIVO NO CIRCULANTE	0.00	7,091,442.11	0.00	0.00	0.00	7,091,442.11
DEUDA PÚBLICA A LARGO PLAZO	0.00	7,091,442.11	0.00	0.00	0.00	7,091,442.11
PRÉSTAMOS DE LA DEUDA INTERNA POR PAGAR A LARGO PLAZO	0.00	7,091,442.11	0.00	0.00	0.00	7,091,442.11
HACIENDA PÚBLICA/ PATRIMONIO						
HACIENDA PÚBLICA/ PATRIMONIO GENERADO	0.00	161,939,573.50	2,875.00	6,000.00	0.00	161,942,698.50
RESULTADOS DE EJERCICIOS ANTERIORES	0.00	148,961,403.17	2,875.00	6,000.00	0.00	148,964,528.17
RESULTADO EJERCICIO 2006	9,908,965.82	0.00	0.00	0.00	9,908,965.82	0.00
RESULTADO EJERCICIO 2008	0.00	4,148,484.46	0.00	0.00	0.00	4,148,484.46
RESULTADO EJERCICIO 2009	1,903,753.14	0.00	0.00	0.00	1,903,753.14	0.00
RESULTADO EJERCICIO 2010	0.00	1,516,535.05	0.00	0.00	0.00	1,516,535.05
RESULTADO EJERCICIO 2011	0.00	627,569.94	0.00	0.00	0.00	627,569.94
SUP O DEF 1990	489,733.84	0.00	0.00	0.00	489,733.84	0.00
SUP O DEF 1991	86,476.40	0.00	0.00	0.00	86,476.40	0.00
SUP O DEF 1992	238,128.61	0.00	0.00	0.00	238,128.61	0.00
SUP O DEF 1993	419,074.88	0.00	0.00	0.00	419,074.88	0.00




MUNICIPIO DE COQUIMATLAN, COL.
Sistema Integral de Contabilidad Gubernamental
BALANZA DE COMPROBACION
DEL 1 DE ENERO AL 31 DE MAYO DE 2022

Descripción	Saldo Anterior		Movimientos		Saldo Actual	
	Debe	Haber	Debe	Haber	Debe	Haber
SUP O DEF 1994	396,403.36	0.00	0.00	0.00	396,403.36	0.00
SUP O DEF 1995	105,595.46	0.00	0.00	0.00	105,595.46	0.00
SUP O DEF 1996	360,950.40	0.00	0.00	0.00	360,950.40	0.00
SUP O DEF 1997	0.00	2,428,046.29	0.00	0.00	0.00	2,428,046.29
SUP O DE F1998	0.00	1,077,382.20	0.00	0.00	0.00	1,077,382.20
SUP O DEF 1999	0.00	1,574,368.51	0.00	0.00	0.00	1,574,368.51
SUP O DEF 2000	0.00	684,511.01	0.00	0.00	0.00	684,511.01
SUP O DEF 2001	5,830,439.30	0.00	0.00	0.00	5,830,439.30	0.00
SUP O DEF 2002	0.00	1,910,777.48	0.00	0.00	0.00	1,910,777.48
RESULTADO EJERCICIO 2003	962,044.80	0.00	0.00	0.00	962,044.80	0.00
RESULTADO EJERCICIO 2004	0.00	3,342,415.89	0.00	0.00	0.00	3,342,415.89
RESULTADO EJER ANTERIORES	1,173,042.82	0.00	0.00	0.00	1,173,042.82	0.00
RESULTADO EJERCICIO 2005	1,256,399.24	0.00	0.00	0.00	1,256,399.24	0.00
RESULTADO EJERCICIO 2007	4,731,841.54	0.00	0.00	0.00	4,731,841.54	0.00
RESULTADO EJERCICIO 2012	1,177,302.95	0.00	0.00	0.00	1,177,302.95	0.00
RESULTADO EJERCICIO 2013	0.00	6,922,022.42	0.00	0.00	0.00	6,922,022.42
RESULTADO EJERCICIO 2014	0.00	12,415,423.13	0.00	0.00	0.00	12,415,423.13
RESULTADO EJERCICIO 2015	0.00	9,516,809.56	0.00	0.00	0.00	9,516,809.56
RESULTADO EJERCICIO 2016	0.00	17,039,697.24	0.00	0.00	0.00	17,039,697.24
RESULTADO EJERCICIO 2017	0.00	21,323,511.38	2,875.00	0.00	0.00	21,320,636.38
RESULTADO EJERCICIO 2018	0.00	23,838,031.44	0.00	0.00	0.00	23,838,031.44
RESULTADO EJERCICIO 2019	0.00	28,673,617.28	0.00	0.00	0.00	28,673,617.28
RESULTADO EJERCICIO 2020	0.00	23,555,679.81	0.00	0.00	0.00	23,555,679.81
RESULTADO EJERCICIO 2021	0.00	17,406,672.64	0.00	6,000.00	0.00	17,412,672.64
RESERVAS	0.00	12,978,170.33	0.00	0.00	0.00	12,978,170.33
RESERVAS DE PATRIMONIO	0.00	12,978,170.33	0.00	0.00	0.00	12,978,170.33
INGRESOS Y OTROS BENEFICIOS						
INGRESOS DE GESTIÓN	0.00	0.00	3,465.51	9,299,053.52	0.00	9,295,588.01
IMPUESTOS	0.00	0.00	0.00	5,441,545.94	0.00	5,441,545.94
IMPUESTOS SOBRE EL PATRIMONIO	0.00	0.00	0.00	4,785,981.67	0.00	4,785,981.67
IMPUESTOS SOBRE LA PRODUCCIÓN, EL CONSUMO Y LAS TRANSACCIONES	0.00	0.00	0.00	219,533.91	0.00	219,533.91
ACCESORIOS DE IMPUESTOS	0.00	0.00	0.00	436,030.36	0.00	436,030.36
DERECHOS	0.00	0.00	0.00	3,688,267.01	0.00	3,688,267.01
DERECHOS POR EL USO, GOCE, APROVECHAMIENTO O EXPLOTACIÓN DE BIENES DE DOMINIO PÚBLICO	0.00	0.00	0.00	112,108.65	0.00	112,108.65
DERECHOS POR PRESTACIÓN DE SERVICIOS	0.00	0.00	0.00	1,308,446.46	0.00	1,308,446.46




MUNICIPIO DE COQUIMATLAN, COL.
Sistema Integral de Contabilidad Gubernamental
BALANZA DE COMPROBACION
DEL 1 DE ENERO AL 31 DE MAYO DE 2022

Descripción	Saldo Anterior		Movimientos		Saldo Actual	
	Debe	Haber	Debe	Haber	Debe	Haber
ACCESORIOS DE DERECHOS	0.00	0.00	0.00	6,964.42	0.00	6,964.42
OTROS DERECHOS	0.00	0.00	0.00	2,260,747.48	0.00	2,260,747.48
PRODUCTOS	0.00	0.00	3,465.51	20,964.25	0.00	17,498.74
PRODUCTOS	0.00	0.00	3,465.51	20,964.25	0.00	17,498.74
APROVECHAMIENTOS	0.00	0.00	0.00	148,276.32	0.00	148,276.32
MULTAS	0.00	0.00	0.00	101,820.80	0.00	101,820.80
INDEMNIZACIONES	0.00	0.00	0.00	46,455.52	0.00	46,455.52
PARTICIPACIONES, APORTACIONES, CONVENIOS, INCENTIVOS DERIVADOS DE LA COLABORACIÓN FISCAL, FONDOS DISTINTOS DE APORTACIONES, TRANSFERENCIAS, ASIGNACIONES, SUBSIDIOS Y SUBVENCIONES, Y PENSIONES Y JUBILACIONES	0.00	0.00	0.00	48,833,132.95	0.00	48,833,132.95
PARTICIPACIONES, APORTACIONES, CONVENIOS, INCENTIVOS DERIVADOS DE LA COLABORACIÓN FISCAL Y FONDOS DISTINTOS DE APORTACIONES	0.00	0.00	0.00	48,833,132.95	0.00	48,833,132.95
PARTICIPACIONES	0.00	0.00	0.00	28,525,180.85	0.00	28,525,180.85
APORTACIONES	0.00	0.00	0.00	20,307,952.10	0.00	20,307,952.10
GASTOS Y OTRAS PÉRDIDAS						
GASTOS DE FUNCIONAMIENTO	0.00	0.00	26,923,950.70	300,237.45	26,623,713.25	0.00
SERVICIOS PERSONALES	0.00	0.00	21,641,989.73	219,884.58	21,422,105.15	0.00
REMUNERACIONES AL PERSONAL DE CARÁCTER PERMANENTE	0.00	0.00	12,079,303.47	0.00	12,079,303.47	0.00
REMUNERACIONES ADICIONALES Y ESPECIALES	0.00	0.00	1,535,415.03	0.00	1,535,415.03	0.00
SEGURIDAD SOCIAL	0.00	0.00	1,525,732.82	0.00	1,525,732.82	0.00
OTRAS PRESTACIONES SOCIALES Y ECONOMICAS	0.00	0.00	5,677,418.01	219,884.58	5,457,533.43	0.00
PAGO DE ESTIMULOS A SERVIDORES PUBLICOS	0.00	0.00	824,120.40	0.00	824,120.40	0.00
MATERIALES Y SUMINISTROS	0.00	0.00	2,051,362.70	59,565.86	1,991,796.84	0.00
MATERIALES DE ADMINISTRACION, EMISION DE DOCUMENTOS Y ARTICULOS OFICIALES	0.00	0.00	266,036.66	4,101.20	261,935.46	0.00
MATERIALES Y ARTICULOS DE CONSTRUCCION Y DE REPARACION	0.00	0.00	35,766.77	3,674.88	32,091.89	0.00
PRODUCTOS QUIMICOS, FARMACEUTICOS Y DE LABORATORIO	0.00	0.00	14,385.63	0.00	14,385.63	0.00
COMBUSTIBLES, LUBRICANTES Y ADITIVOS	0.00	0.00	1,588,711.19	51,789.78	1,536,921.41	0.00
VESTUARIO, BLANCOS, PRENDAS DE PROTECCION Y ARTICULOS DEPORTIVOS	0.00	0.00	98,572.71	0.00	98,572.71	0.00
MATERIALES Y SUMINISTROS PARA SEGURIDAD	0.00	0.00	43,074.81	0.00	43,074.81	0.00
HERRAMIENTAS, REFACCIONES Y ACCESORIOS	0.00	0.00	4,814.93	0.00	4,814.93	0.00




MUNICIPIO DE COQUIMATLAN, COL.
Sistema Integral de Contabilidad Gubernamental
BALANZA DE COMPROBACION
DEL 1 DE ENERO AL 31 DE MAYO DE 2022

Descripción	Saldo Anterior		Movimientos		Saldo Actual	
	Debe	Haber	Debe	Haber	Debe	Haber
MENORES						
SERVICIOS GENERALES	0.00	0.00	3,230,598.27	20,787.01	3,209,811.26	0.00
SERVICIOS BÁSICOS	0.00	0.00	1,496,259.30	12,309.00	1,483,950.30	0.00
SERVICIOS DE ARRENDAMIENTO	0.00	0.00	69,444.44	0.00	69,444.44	0.00
SERVICIOS PROFESIONALES, CIENTÍFICOS Y TÉCNICOS Y OTROS SERVICIOS	0.00	0.00	14,540.22	0.00	14,540.22	0.00
SERVICIOS FINANCIEROS, BANCARIOS Y COMERCIALES	0.00	0.00	32,434.29	0.00	32,434.29	0.00
SERVICIOS DE INSTALACION, REPARACION, MANTENIMIENTO Y CONSERVACION	0.00	0.00	1,313,106.95	6,390.01	1,306,716.94	0.00
SERVICIOS DE COMUNICACION SOCIAL Y PUBLICIDAD	0.00	0.00	24,980.00	2,088.00	22,892.00	0.00
SERVICIOS OFICIALES	0.00	0.00	146,757.06	0.00	146,757.06	0.00
OTROS SERVICIOS GENERALES	0.00	0.00	133,076.01	0.00	133,076.01	0.00
TRANSFERENCIAS, ASIGNACIONES, SUBSIDIOS Y OTRAS AYUDAS	0.00	0.00	6,485,070.83	6,891.00	6,478,179.83	0.00
TRANSFERENCIAS AL RESTO DEL SECTOR PUBLICO	0.00	0.00	3,321,390.00	0.00	3,321,390.00	0.00
TRANSFERENCIAS A ENTIDADES FEDERATIVAS Y MUNICIPIOS	0.00	0.00	3,321,390.00	0.00	3,321,390.00	0.00
AYUDAS SOCIALES	0.00	0.00	183,982.00	6,891.00	177,091.00	0.00
AYUDAS SOCIALES A PERSONAS	0.00	0.00	95,982.00	6,891.00	89,091.00	0.00
AYUDAS SOCIALES A INSTITUCIONES	0.00	0.00	88,000.00	0.00	88,000.00	0.00
PENSIONES Y JUBILACIONES	0.00	0.00	2,979,698.83	0.00	2,979,698.83	0.00
JUBILACIONES	0.00	0.00	2,979,698.83	0.00	2,979,698.83	0.00
INTERESES, COMISIONES Y OTROS GASTOS DE LA DEUDA PÚBLICA	0.00	0.00	188,565.29	0.00	188,565.29	0.00
INTERESES DE LA DEUDA PÚBLICA	0.00	0.00	188,565.29	0.00	188,565.29	0.00
INTERESES DE LA DEUDA PÚBLICA INTERNA	0.00	0.00	188,565.29	0.00	188,565.29	0.00
CUENTAS DE CIERRE CONTABLE						
CUENTAS DE ORDEN CONTABLES						
CUENTAS DE ORDEN PRESUPUESTARIAS						
LEY DE INGRESOS	0.00	0.00	241,395,979.09	241,395,979.09	0.00	0.00
LEY DE INGRESOS ESTIMADA	0.00	0.00	115,464,796.58	0.00	115,464,796.58	0.00
IMPUESTOS	0.00	0.00	7,264,389.30	0.00	7,264,389.30	0.00
DERECHOS	0.00	0.00	5,895,129.18	0.00	5,895,129.18	0.00
PRODUCTOS DE TIPO CORRIENTE	0.00	0.00	83,189.03	0.00	83,189.03	0.00
APROVECHAMIENTOS DE TIPO CORRIENTE	0.00	0.00	687,247.91	0.00	687,247.91	0.00
PARTICIPACIONES Y APORTACIONES.	0.00	0.00	101,534,841.16	0.00	101,534,841.16	0.00




MUNICIPIO DE COQUIMATLAN, COL.
Sistema Integral de Contabilidad Gubernamental
BALANZA DE COMPROBACION
DEL 1 DE ENERO AL 31 DE MAYO DE 2022

Descripción	Saldo Anterior		Movimientos		Saldo Actual	
	Debe	Haber	Debe	Haber	Debe	Haber
LEY DE INGRESOS POR EJECUTAR	0.00	0.00	58,132,186.47	125,128,140.64	0.00	66,995,954.17
IMPUESTOS	0.00	0.00	5,441,545.94	7,264,389.30	0.00	1,822,843.36
DERECHOS	0.00	0.00	3,688,267.01	6,322,062.78	0.00	2,633,795.77
PRODUCTOS DE TIPO CORRIENTE	0.00	0.00	20,964.25	86,654.54	0.00	65,690.29
APROVECHAMIENTOS DE TIPO CORRIENTE	0.00	0.00	148,276.32	687,247.91	0.00	538,971.59
PARTICIPACIONES Y APORTACIONES.	0.00	0.00	48,833,132.95	110,767,786.11	0.00	61,934,653.16
MODIFICACIONES A LA LEY DE INGRESOS ESTIMADA	0.00	0.00	9,659,878.55	0.00	9,659,878.55	0.00
DERECHOS	0.00	0.00	426,933.60	0.00	426,933.60	0.00
PARTICIPACIONES Y APORTACIONES.	0.00	0.00	9,232,944.95	0.00	9,232,944.95	0.00
LEY DE INGRESOS DEVENGADA	0.00	0.00	58,135,651.98	58,135,651.98	0.00	0.00
IMPUESTOS	0.00	0.00	5,441,545.94	5,441,545.94	0.00	0.00
DERECHOS	0.00	0.00	3,688,267.01	3,688,267.01	0.00	0.00
PRODUCTOS DE TIPO CORRIENTE	0.00	0.00	24,429.76	24,429.76	0.00	0.00
APROVECHAMIENTOS DE TIPO CORRIENTE	0.00	0.00	148,276.32	148,276.32	0.00	0.00
PARTICIPACIONES Y APORTACIONES.	0.00	0.00	48,833,132.95	48,833,132.95	0.00	0.00
LEY DE INGRESOS RECAUDADA	0.00	0.00	3,465.51	58,132,186.47	0.00	58,128,720.96
IMPUESTOS	0.00	0.00	0.00	5,441,545.94	0.00	5,441,545.94
DERECHOS	0.00	0.00	0.00	3,688,267.01	0.00	3,688,267.01
PRODUCTOS DE TIPO CORRIENTE	0.00	0.00	3,465.51	20,964.25	0.00	17,498.74
APROVECHAMIENTOS DE TIPO CORRIENTE	0.00	0.00	0.00	148,276.32	0.00	148,276.32
PARTICIPACIONES Y APORTACIONES.	0.00	0.00	0.00	48,833,132.95	0.00	48,833,132.95
PRESUPUESTO DE EGRESOS	0.00	0.00	457,138,390.52	457,138,390.52	0.00	0.00
PRESUPUESTO DE EGRESOS APROBADO	0.00	0.00	0.00	115,464,796.58	0.00	115,464,796.58
SERVICIOS PERSONALES	0.00	0.00	0.00	67,458,758.40	0.00	67,458,758.40
MATERIALES Y SUMINISTROS	0.00	0.00	0.00	4,211,831.86	0.00	4,211,831.86
SERVICIOS GENERALES	0.00	0.00	0.00	7,580,536.14	0.00	7,580,536.14
TRANSFERENCIAS, ASIGNACIONES, SUBSIDIOS Y OTRAS AYUDAS	0.00	0.00	0.00	17,083,311.31	0.00	17,083,311.31
BIENES MUEBLES, INMUEBLES E INTANGIBLES	0.00	0.00	0.00	500,000.00	0.00	500,000.00
INVERSION PUBLICA	0.00	0.00	0.00	17,446,925.22	0.00	17,446,925.22
DEUDA PUBLICA	0.00	0.00	0.00	1,183,433.65	0.00	1,183,433.65
PRESUPUESTO DE EGRESOS POR EJERCER	0.00	0.00	219,266,970.55	132,586,321.47	86,680,649.08	0.00
SERVICIOS PERSONALES	0.00	0.00	81,552,421.84	35,515,768.59	46,036,653.25	0.00
MATERIALES Y SUMINISTROS	0.00	0.00	5,109,773.65	2,780,701.88	2,329,071.77	0.00
SERVICIOS GENERALES	0.00	0.00	10,440,888.63	5,921,590.33	4,519,298.30	0.00
TRANSFERENCIAS, ASIGNACIONES, SUBSIDIOS Y OTRAS AYUDAS	0.00	0.00	18,575,609.92	8,043,783.44	10,531,826.48	0.00




MUNICIPIO DE COQUIMATLAN, COL.
Sistema Integral de Contabilidad Gubernamental
BALANZA DE COMPROBACION
DEL 1 DE ENERO AL 31 DE MAYO DE 2022

Descripción	Saldo Anterior		Movimientos		Saldo Actual	
	Debe	Haber	Debe	Haber	Debe	Haber
BIENES MUEBLES, INMUEBLES E INTANGIBLES	0.00	0.00	2,903,341.60	2,901,806.00	1,535.60	0.00
INVERSION PUBLICA	0.00	0.00	99,283,375.88	76,701,232.43	22,582,143.45	0.00
DEUDA PUBLICA	0.00	0.00	1,401,559.03	721,438.80	680,120.23	0.00
MODIFICACIONES AL PRESUPUESTO DE EGRESOS	0.00	0.00	93,835,166.97	103,495,045.52	0.00	9,659,878.55
APROBADO						
SERVICIOS PERSONALES	0.00	0.00	13,873,778.86	13,873,778.86	0.00	0.00
MATERIALES Y SUMINISTROS	0.00	0.00	729,339.18	838,375.93	0.00	109,036.75
SERVICIOS GENERALES	0.00	0.00	2,690,992.06	2,839,565.48	0.00	148,573.42
TRANSFERENCIAS, ASIGNACIONES, SUBSIDIOS Y OTRAS AYUDAS	0.00	0.00	1,558,712.61	1,485,407.61	73,305.00	0.00
BIENES MUEBLES, INMUEBLES E INTANGIBLES	0.00	0.00	1,976,518.00	2,403,341.60	0.00	426,823.60
INVERSION PUBLICA	0.00	0.00	72,787,700.88	81,836,450.66	0.00	9,048,749.78
DEUDA PUBLICA	0.00	0.00	218,125.38	218,125.38	0.00	0.00
PRESUPUESTO DE EGRESOS COMPROMETIDO	0.00	0.00	39,058,282.95	35,144,751.40	3,913,531.55	0.00
SERVICIOS PERSONALES	0.00	0.00	21,861,874.31	21,861,874.31	0.00	0.00
MATERIALES Y SUMINISTROS	0.00	0.00	2,110,928.56	2,110,928.56	0.00	0.00
SERVICIOS GENERALES	0.00	0.00	3,251,385.28	3,251,385.28	0.00	0.00
TRANSFERENCIAS, ASIGNACIONES, SUBSIDIOS Y OTRAS AYUDAS	0.00	0.00	6,491,961.83	6,491,961.83	0.00	0.00
BIENES MUEBLES, INMUEBLES E INTANGIBLES	0.00	0.00	925,288.00	925,288.00	0.00	0.00
INVERSION PUBLICA	0.00	0.00	3,913,531.55	0.00	3,913,531.55	0.00
DEUDA PUBLICA	0.00	0.00	503,313.42	503,313.42	0.00	0.00
PRESUPUESTO DE EGRESOS DEVENGADO	0.00	0.00	35,134,797.37	34,935,541.97	199,255.40	0.00
SERVICIOS PERSONALES	0.00	0.00	21,861,874.31	21,861,874.31	0.00	0.00
MATERIALES Y SUMINISTROS	0.00	0.00	2,117,452.54	1,980,396.64	137,055.90	0.00
SERVICIOS GENERALES	0.00	0.00	3,234,907.27	3,172,707.77	62,199.50	0.00
TRANSFERENCIAS, ASIGNACIONES, SUBSIDIOS Y OTRAS AYUDAS	0.00	0.00	6,491,961.83	6,491,961.83	0.00	0.00
BIENES MUEBLES, INMUEBLES E INTANGIBLES	0.00	0.00	925,288.00	925,288.00	0.00	0.00
DEUDA PUBLICA	0.00	0.00	503,313.42	503,313.42	0.00	0.00
PRESUPUESTO DE EGRESOS EJERCIDO	0.00	0.00	35,361,496.93	34,778,850.17	582,646.76	0.00
SERVICIOS PERSONALES	0.00	0.00	21,866,398.61	21,417,886.81	448,511.80	0.00
MATERIALES Y SUMINISTROS	0.00	0.00	2,027,333.05	2,018,938.09	8,394.96	0.00
SERVICIOS GENERALES	0.00	0.00	3,543,202.02	3,417,462.02	125,740.00	0.00
TRANSFERENCIAS, ASIGNACIONES, SUBSIDIOS Y OTRAS AYUDAS	0.00	0.00	6,495,961.83	6,495,961.83	0.00	0.00
BIENES MUEBLES, INMUEBLES E INTANGIBLES	0.00	0.00	925,288.00	925,288.00	0.00	0.00
DEUDA PUBLICA	0.00	0.00	503,313.42	503,313.42	0.00	0.00



MUNICIPIO DE COQUIMATLAN, COL.
Sistema Integral de Contabilidad Gubernamental
BALANZA DE COMPROBACION
DEL 1 DE ENERO AL 31 DE MAYO DE 2022

Descripción	Saldo Anterior		Movimientos		Saldo Actual	
	Debe	Haber	Debe	Haber	Debe	Haber
PRESUPUESTO DE EGRESOS PAGADO	0.00	0.00	34,481,675.75	733,083.41	33,748,592.34	0.00
SERVICIOS PERSONALES	0.00	0.00	21,198,002.23	224,408.88	20,973,593.35	0.00
MATERIALES Y SUMINISTROS	0.00	0.00	1,952,848.25	106,502.27	1,846,345.98	0.00
SERVICIOS GENERALES	0.00	0.00	3,413,153.02	391,281.26	3,021,871.76	0.00
TRANSFERENCIAS, ASIGNACIONES, SUBSIDIOS Y OTRAS AYUDAS	0.00	0.00	6,489,070.83	10,891.00	6,478,179.83	0.00
BIENES MUEBLES, INMUEBLES E INTANGIBLES	0.00	0.00	925,288.00	0.00	925,288.00	0.00
DEUDA PUBLICA	0.00	0.00	503,313.42	0.00	503,313.42	0.00
CUENTAS DE CIERRE PRESUPUESTARIO						
TOTAL:	246,875,100.22	246,875,100.22	855,464,635.65	855,464,635.65	550,332,805.64	550,332,805.64



COQUIMATLÁN

H. AYUNTAMIENTO 2021 - 2024




Estado Analítico del Ingreso

"2022, AÑO DE LA ESPERANZA"

"H. Ayuntamiento Coquimatlán, Colima"


Reforma S/N y Jesús Alcaraz, Coquimatlán, Col., Tel: 312 207 89 66, 312 207 92 58 C. P. 28400.



MUNICIPIO DE COQUIMATLAN, COL.
Sistema Integral de Contabilidad Gubernamental
ESTADO ANALITICO DE INGRESOS
DEL 1 DE MAYO AL 31 DE MAYO DE 2022

Análisis por: Fuente y Origen de Ingresos -- Clasificación por Rubro de Ingresos


Clave Presupuestaria	Descripción	Est. May-May	AvR May-May	PrM May-May	Dev May-May	Rec May-May	PrR May-May
FF-OR-RF-Rubro-Tipo-Clase-Conc							
01	NO ETIQUETADO	6,713,705.29	0.00	6,713,705.29	6,694,836.23	6,694,836.23	18,869.06
01 01	RECURSOS FISCALES	1,029,708.62	0.00	1,029,708.62	1,037,391.57	1,037,391.57	-7,682.95
01 01 01	IMPUESTOS	411,379.74	0.00	411,379.74	390,956.56	390,956.56	20,423.18
01 01 01 1	IMPUESTOS	411,379.74	0.00	411,379.74	390,956.56	390,956.56	20,423.18
01 01 01 1 2	IMPUESTOS SOBRE EL PATRIMONIO	321,231.95	0.00	321,231.95	285,402.34	285,402.34	35,829.61
01 01 01 1 2 1	IMPUESTO PREDIAL	321,231.95	0.00	321,231.95	285,402.34	285,402.34	35,829.61
01 01 01 1 2 1 1	IMPUESTO PREDIAL URBANO EDIFICADO	195,515.33	0.00	195,515.33	174,900.45	174,900.45	20,614.88
01 01 01 1 2 1 2	IMPUESTO PREDIAL URBANO NO EDIFICADO	20,607.34	0.00	20,607.34	24,840.37	24,840.37	-4,233.03
01 01 01 1 2 1 3	IMPUESTO PREDIAL RÚSTICO	101,207.78	0.00	101,207.78	49,024.44	49,024.44	52,183.34
01 01 01 1 2 1 4	IMPUESTO PREDIAL PARCELAS	10,799.46	0.00	10,799.46	13,762.14	13,762.14	-2,962.68
01 01 01 1 2 1 5	IMPUESTO PREDIAL CEMENTERIOS	11,684.52	0.00	11,684.52	31,220.28	31,220.28	-19,535.76
01 01 01 1 2 1 6	DESCUENTOS Y BONIFICACIONES POR PRONTO PAGO	0.00	0.00	0.00	0.00	0.00	0.00
01 01 01 1 2 1 8	DESCUENTOS Y BONIFICACIONES DISCAPACITADOS Y TERCERA EDAD	-15,446.73	0.00	-15,446.73	-8,345.34	-8,345.34	-7,101.39
01 01 01 1 2 1 9	OTROS DESCUENTOS Y BONIFICACIONES	-3,135.75	0.00	-3,135.75	0.00	0.00	-3,135.75
01 01 01 1 3	IMPUESTOS SOBRE LA PRODUCCIÓN, EL CONSUMO Y LAS TRANSACCIONES	84,890.32	0.00	84,890.32	32,198.39	32,198.39	52,691.93
01 01 01 1 3 1	IMPUESTO SOBRE TRANSMISIONES PATRIMONIALES	84,890.32	0.00	84,890.32	32,198.39	32,198.39	52,691.93
01 01 01 1 7	ACCESORIOS DE IMPUESTOS	5,257.47	0.00	5,257.47	73,355.83	73,355.83	-68,098.36
01 01 01 1 7 1	ACCESORIOS DE IMPUESTO PREDIAL	5,257.47	0.00	5,257.47	73,355.83	73,355.83	-68,098.36
01 01 01 1 7 1 1	GASTOS DE EJECUCIÓN	179.24	0.00	179.24	365.08	365.08	-185.84
01 01 01 1 7 1 3	RECARGOS	61,869.17	0.00	61,869.17	72,990.75	72,990.75	-11,121.58
01 01 01 1 7 1 5	HONORARIOS DE NOTIFICACIÓN	0.00	0.00	0.00	0.00	0.00	0.00
01 01 01 1 7 1 6	DESCUENTOS EN RECARGOS	-56,790.94	0.00	-56,790.94	0.00	0.00	-56,790.94
01 01 02	DERECHOS	565,803.32	0.00	565,803.32	604,992.88	604,992.88	-39,189.56
01 01 02 4	DERECHOS	565,534.46	0.00	565,534.46	604,896.66	604,896.66	-39,362.20
01 01 02 4 1	DERECHOS POR EL USO, GOCE, APROVECHAMIENTO O EXPLOTACIÓN DE BIENES DE DOMINIO PÚBLICO	31,858.93	0.00	31,858.93	23,813.17	23,813.17	8,045.76
01 01 02 4 1 1	USO DE VÍAS Y ÁREAS PÚBLICAS	31,858.93	0.00	31,858.93	23,813.17	23,813.17	8,045.76
01 01 02 4 1 1 1	ESTACIONAMIENTO AUTOMÓVILES DE SITIO	0.00	0.00	0.00	0.00	0.00	0.00
01 01 02 4 1 1 4	ESTACIONAMIENTO PÚBLICO DE PROPIEDAD MUNICIPAL	0.00	0.00	0.00	1,154.64	1,154.64	-1,154.64
01 01 02 4 1 1 6	USO PARA PUESTOS Fijos, SEMIFijos, AMBULANTES Y TIANGUIS	19,706.46	0.00	19,706.46	21,994.61	21,994.61	-2,288.15
01 01 02 4 1 1 8	OTROS NO ESPECIFICADOS	12,152.47	0.00	12,152.47	663.92	663.92	11,488.55
01 01 02 4 3	DERECHOS POR PRESTACIÓN DE SERVICIOS	374,054.35	0.00	374,054.35	273,513.46	273,513.46	100,540.89
01 01 02 4 3 2	ALUMBRADO PÚBLICO	322,110.53	0.00	322,110.53	185,895.50	185,895.50	136,215.03
01 01 02 4 3 2 1	RECAUDACION CFE	313,116.45	0.00	313,116.45	170,455.09	170,455.09	142,661.36



MUNICIPIO DE COQUIMATLAN, COL.
Sistema Integral de Contabilidad Gubernamental
ESTADO ANALITICO DE INGRESOS
DEL 1 DE MAYO AL 31 DE MAYO DE 2022

Análisis por: Fuente y Origen de Ingresos -- Clasificación por Rubro de Ingresos


Clave Presupuestaria	Descripción	Est. May-May	AyR May-May	PRM May-May	Dev May-May	Rec May-May	PRR May-May
FF-OR-RF-Rubro-Tipo-Clase-Conc							
01 01 02 4 3 2 2	RECAUDACION TESORERIA	8,994.08	0.00	8,994.08	15,440.41	15,440.41	-6,446.33
01 01 02 4 3 4 0	CEMENTERIOS	6,273.40	0.00	6,273.40	17,319.60	17,319.60	-11,046.20
01 01 02 4 3 5 0	RASTRO	45,670.42	0.00	45,670.42	70,298.36	70,298.36	-24,627.94
01 01 02 4 4 0 0	OTROS DERECHOS	159,621.18	0.00	159,621.18	307,570.03	307,570.03	-147,948.85
01 01 02 4 4 1 0	LICENCIAS, PERMISOS, AUTORIZACIONES Y REFRENDOS	41,784.93	0.00	41,784.93	124,750.00	124,750.00	-82,965.07
01 01 02 4 4 1 1	PERMISOS DE CONSTRUCCIÓN	893.97	0.00	893.97	1,899.94	1,899.94	-1,005.97
01 01 02 4 4 1 3	PERMISO PARA DEMOLICIÓN	0.00	0.00	0.00	0.00	0.00	0.00
01 01 02 4 4 1 5	PERMISO PARA CONSTRUCCIÓN DE ALBERCAS	0.00	0.00	0.00	0.00	0.00	0.00
01 01 02 4 4 1 6	PERMISO PARA BARDEOS	0.00	0.00	0.00	44.26	44.26	-44.26
01 01 02 4 4 1 9	OTROS PERMISOS DE CONTRUCCÓN	179.24	0.00	179.24	2,500.00	2,500.00	-2,320.76
01 01 02 4 4 1 10	ALINEAMIENTOS	278.67	0.00	278.67	369.51	369.51	-90.84
01 01 02 4 4 1 11	DESIGNACION DE NÚMERO OFICIAL	448.10	0.00	448.10	288.66	288.66	159.44
01 01 02 4 4 1 13	DICTAMEN DE VOCACIÓN DE SUELO	2,168.80	0.00	2,168.80	1,746.39	1,746.39	422.41
01 01 02 4 4 1 15	LICENCIA PARA ROMPER PAVIMENTOS, BANQUETAS O MACHUELOS.	716.96	0.00	716.96	769.76	769.76	-52.80
01 01 02 4 4 1 16	AUTORIZACIÓN DE PROGRAMA PARCIAL DE URBANIZACIÓN	27,760.69	0.00	27,760.69	692.78	692.78	27,067.91
01 01 02 4 4 1 17	PERMISO PARA SUBDIVISIÓN O FUSIÓN DE LOTES	0.00	0.00	0.00	0.00	0.00	0.00
01 01 02 4 4 1 20	LICENCIA DE URBANIZACIÓN	0.00	0.00	0.00	99,744.41	99,744.41	-99,744.41
01 01 02 4 4 1 22	SUPERVISIÓN DE OBRAS	0.00	0.00	0.00	0.00	0.00	0.00
01 01 02 4 4 1 23	INCORPORACIÓN MUNICIPAL	0.00	0.00	0.00	0.00	0.00	0.00
01 01 02 4 4 1 25	INSCRIPCIÓN O REFRENDO COMO PERITO DE OBRA.	2,240.50	0.00	2,240.50	11,065.30	11,065.30	-8,824.80
01 01 02 4 4 1 27	INSCRIPCIÓN O REG. DE TITULOS, DOCUMENTOS PUBLICOS	7,098.00	0.00	7,098.00	5,628.99	5,628.99	1,469.01
01 01 02 4 4 2 0	ANUNCIOS Y PUBLICIDAD	0.00	0.00	0.00	1,154.64	1,154.64	-1,154.64
01 01 02 4 4 2 1	PUBLICIDAD PERMANENTE	0.00	0.00	0.00	0.00	0.00	0.00
01 01 02 4 4 2 2	PUBLICIDAD TRANSITORIA	0.00	0.00	0.00	1,154.64	1,154.64	-1,154.64
01 01 02 4 4 3 0	BEBIDAS ALCOHOLICAS	50,938.98	0.00	50,938.98	109,452.25	109,452.25	-58,513.27
01 01 02 4 4 3 1	EXPEDICIÓN DE LICENCIAS PARA FUNCIONAMIENTO DE ESTABLECIMIENTO	5,453.12	0.00	5,453.12	15,428.69	15,428.69	-9,975.57
01 01 02 4 4 3 2	REFRENDO DE ANUAL DE LICENCIA	25,500.60	0.00	25,500.60	70,517.01	70,517.01	-45,016.41
01 01 02 4 4 3 4	CAMBIO DE PROPIETARIO	0.00	0.00	0.00	0.00	0.00	0.00
01 01 02 4 4 3 5	HORAS EXTRAS	6,363.02	0.00	6,363.02	5,676.98	5,676.98	686.04
01 01 02 4 4 3 6	PERMISO PARA REALIZACIÓN DE EVENTOS ESPECIALES	0.00	0.00	0.00	288.66	288.66	-288.66
01 01 02 4 4 3 7	PERMISO PARA FUNCIONAMIENTO TEMPORAL	13,622.24	0.00	13,622.24	17,540.91	17,540.91	-3,918.67
01 01 02 4 4 5 0	REGISTROS, CERTIFICACIONES Y LEGALIZACIONES	33,679.18	0.00	33,679.18	38,353.26	38,353.26	-4,674.08
01 01 02 4 4 5 1	EN OFICINAS	22,494.62	0.00	22,494.62	29,154.66	29,154.66	-6,660.04



MUNICIPIO DE COQUIMATLAN, COL.
Sistema Integral de Contabilidad Gubernamental
ESTADO ANALITICO DE INGRESOS
DEL 1 DE MAYO AL 31 DE MAYO DE 2022

Análisis por: Fuente y Origen de Ingresos -- Clasificación por Rubro de Ingresos


Clave	Presupuestaria	Descripción	Est	May-May	AyR	May-May	PriM	May-May	Dev	May-May	Rec	May-May	PriR	May-May
FF-OR	RF-Rubro	Tipo-Clase-Conc												
01 01 02 4 4 5 2		A DOMICILIO	5,377.20	0.00	0.00	5,377.20	3,463.92	3,463.92	1,913.28	1,913.28				
01 01 02 4 4 5 3		DIVORCIOS	5,807.36	0.00	0.00	5,807.36	5,734.68	5,734.68	72.68	72.68				
01 01 02 4 4 6 0		CATASTRO	23,339.85	0.00	0.00	23,339.85	25,790.50	25,790.50	-2,450.65	-2,450.65				
01 01 02 4 4 6 1		COPIAS E IMPRESIONES	1,935.80	0.00	0.00	1,935.80	0.00	0.00	1,935.80	1,935.80				
01 01 02 4 4 6 2		INFORMES Y CERTIFICACIONES DE CATASTRO	8,406.56	0.00	0.00	8,406.56	6,543.10	6,543.10	1,863.46	1,863.46				
01 01 02 4 4 6 3		AVALÚOS, ASIGNACION DE CLAVES Y MEDICIONES	12,100.26	0.00	0.00	12,100.26	18,137.47	18,137.47	-6,037.21	-6,037.21				
01 01 02 4 4 6 4		FUSIONES, SUBDIVISIONES, RELOTIFICACIONES, CESIONES Y REGISTROS	897.23	0.00	0.00	897.23	1,109.93	1,109.93	-212.70	-212.70				
01 01 02 4 4 7 0		ECOLOGÍA	3,253.21	0.00	0.00	3,253.21	1,566.36	1,566.36	1,686.85	1,686.85				
01 01 02 4 4 7 1		DICTÁMEN DE FACTIBILIDAD	3,253.21	0.00	0.00	3,253.21	1,566.36	1,566.36	1,686.85	1,686.85				
01 01 02 4 4 7 3		AUTORIZACIÓN PARA PODA O DERRIBO DE ÁRBOL	0.00	0.00	0.00	0.00	0.00	0.00	0.00	0.00				
01 01 02 4 4 8 0		DIVERSAS CERTIFICACIONES	6,625.03	0.00	0.00	6,625.03	6,503.02	6,503.02	122.01	122.01				
01 01 02 4 4 8 2		CERTIFICACIÓN DE RESIDENCIA	0.00	0.00	0.00	0.00	1,270.06	1,270.06	-1,270.06	-1,270.06				
01 01 02 4 4 8 4		CONSTANCIAS	806.58	0.00	0.00	806.58	384.88	384.88	421.70	421.70				
01 01 02 4 4 8 5		REGISTRO DEL RIESGO DE SINIESTRALIDAD	5,818.45	0.00	0.00	5,818.45	4,848.08	4,848.08	970.37	970.37				
01 01 02 5 0 0 0		PRODUCTOS	268.86	0.00	0.00	268.86	96.22	96.22	172.64	172.64				
01 01 02 5 1 0 0		PRODUCTOS	268.86	0.00	0.00	268.86	96.22	96.22	172.64	172.64				
01 01 02 5 1 1 0		PRODUCTOS DERIVADOS DEL USO Y APROVECHAMIENTO DE BIENES NO SUJETOS A RÉGIMEN DE DOMINIO PÚBLICO	268.86	0.00	0.00	268.86	96.22	96.22	172.64	172.64				
01 01 02 5 1 1 3		FORMAS IMPRESAS	268.86	0.00	0.00	268.86	96.22	96.22	172.64	172.64				
01 01 02 5 1 1 12		POR PIPA DE AGUA A DOMICILIO DENTRO DEL ÁREA URBANA PARA USO DOMÉSTICO, POR M3...	0.00	0.00	0.00	0.00	0.00	0.00	0.00	0.00				
01 01 03		PRODUCTOS	3,941.48	0.00	0.00	3,941.48	4,864.85	4,864.85	-923.37	-923.37				
01 01 03 5 0 0 0		PRODUCTOS	3,941.48	0.00	0.00	3,941.48	4,864.85	4,864.85	-923.37	-923.37				
01 01 03 5 1 0 0		PRODUCTOS	3,941.48	0.00	0.00	3,941.48	4,864.85	4,864.85	-923.37	-923.37				
01 01 03 5 1 1 0		PRODUCTOS DERIVADOS DEL USO Y APROVECHAMIENTO DE BIENES NO SUJETOS A RÉGIMEN DE DOMINIO PÚBLICO	0.00	0.00	0.00	0.00	1,000.00	1,000.00	-1,000.00	-1,000.00				
01 01 03 5 1 1 10		OTROS PRODUCTOS	0.00	0.00	0.00	0.00	1,000.00	1,000.00	-1,000.00	-1,000.00				
01 01 03 5 1 3 0		OTROS PRODUCTOS QUE GENERAN INGRESOS CORRIENTES	3,941.48	0.00	0.00	3,941.48	3,864.85	3,864.85	76.63	76.63				
01 01 03 5 1 3 1		RENDIMIENTOS GENERADOS DE GASTO CORRIENTE	3,679.34	0.00	0.00	3,679.34	3,602.30	3,602.30	77.04	77.04				
01 01 03 5 1 3 2		RENDIMIENTOS GENERADOS DE FAIS	181.04	0.00	0.00	181.04	140.42	140.42	40.62	40.62				
01 01 03 5 1 3 3		RENDIMIENTOS GENERADOS DE FORTAMUN	81.10	0.00	0.00	81.10	122.13	122.13	-41.03	-41.03				
01 01 03 6 0 0 0		APROVECHAMIENTOS	0.00	0.00	0.00	0.00	0.00	0.00	0.00	0.00				
01 01 03 6 1 0 0		APROVECHAMIENTOS	0.00	0.00	0.00	0.00	0.00	0.00	0.00	0.00				
01 01 03 6 1 9 0		OTROS APROVECHAMIENTOS	0.00	0.00	0.00	0.00	0.00	0.00	0.00	0.00				



MUNICIPIO DE COQUIMATLAN, COL.
Sistema Integral de Contabilidad Gubernamental
ESTADO ANALITICO DE INGRESOS
DEL 1 DE MAYO AL 31 DE MAYO DE 2022

Análisis por: Fuente y Origen de Ingresos -- Clasificación por Rubro de Ingresos


Clave Presupuestaria	Descripción	Est. May-May	AyR May-May	P1M May-May	Dev. May-May	Rec. May-May	PR. May-May
FF-OR-RF-Rubro-Tipo-Clase-Conc							
01 01 03 6 1 9 1	INTERESES	0.00	0.00	0.00	0.00	0.00	0.00
01 01 04	APROVECHAMIENTOS	48,584.08	0.00	48,584.08	36,577.28	36,577.28	12,006.80
01 01 04 4 0 0 0	DERECHOS	0.00	0.00	0.00	1,154.64	1,154.64	-1,154.64
01 01 04 4 5 0 0	ACCESORIOS DE DERECHOS	0.00	0.00	0.00	1,154.64	1,154.64	-1,154.64
01 01 04 4 5 1 0	MULTAS POR PAGO EXTEMPORANEO DE DERECHOS	0.00	0.00	0.00	1,154.64	1,154.64	-1,154.64
01 01 04 6 0 0 0	APROVECHAMIENTOS	48,584.08	0.00	48,584.08	35,422.64	35,422.64	13,161.44
01 01 04 6 1 0 0	APROVECHAMIENTOS	48,584.08	0.00	48,584.08	35,422.64	35,422.64	13,161.44
01 01 04 6 1 2 0	MULTAS	41,946.60	0.00	41,946.60	30,070.43	30,070.43	11,876.17
01 01 04 6 1 2 1	MULTAS POR FALTAS A LA REGLAMENTACIÓN MUNICIPAL	72,374.44	0.00	72,374.44	44,745.68	44,745.68	27,628.76
01 01 04 6 1 2 4	DESCUENTO DE MULTAS	-30,427.84	0.00	-30,427.84	-14,675.25	-14,675.25	-15,752.59
01 01 04 6 1 3 0	INDEMNIZACIONES	6,637.48	0.00	6,637.48	5,352.21	5,352.21	1,285.27
01 05	RECURSOS FEDERALES	5,683,996.67	0.00	5,683,996.67	5,657,444.66	5,657,444.66	26,552.01
01 05 01	FONDO GENERAL DE PARTICIPACIONES	3,642,564.20	0.00	3,642,564.20	3,935,290.75	3,935,290.75	-292,726.55
01 05 01 8 0 0 0	PARTICIPACIONES, APORTACIONES, CONVENIOS, INCENTIVOS DERIVADOS DE LA COLABORACIÓN FISCAL Y FONDOS DISTINTOS DE APORTACIONES	3,642,564.20	0.00	3,642,564.20	3,935,290.75	3,935,290.75	-292,726.55
01 05 01 8 1 0 0	PARTICIPACIONES	3,642,564.20	0.00	3,642,564.20	3,935,290.75	3,935,290.75	-292,726.55
01 05 01 8 1 1 0	FONDO GENERAL DE PARTICIPACIONES	3,642,564.20	0.00	3,642,564.20	3,935,290.75	3,935,290.75	-292,726.55
01 05 02	FONDO DE FOMENTO MUNICIPAL	1,280,235.45	0.00	1,280,235.45	1,357,404.88	1,357,404.88	-77,169.43
01 05 02 8 0 0 0	PARTICIPACIONES, APORTACIONES, CONVENIOS, INCENTIVOS DERIVADOS DE LA COLABORACIÓN FISCAL Y FONDOS DISTINTOS DE APORTACIONES	1,280,235.45	0.00	1,280,235.45	1,357,404.88	1,357,404.88	-77,169.43
01 05 02 8 1 0 0	PARTICIPACIONES	1,280,235.45	0.00	1,280,235.45	1,357,404.88	1,357,404.88	-77,169.43
01 05 02 8 1 2 0	FONDO DE FOMENTO MUNICIPAL	1,280,235.45	0.00	1,280,235.45	1,357,404.88	1,357,404.88	-77,169.43
01 05 03	FONDO DE FISCALIZACIÓN Y RECAUDACION	137,480.55	0.00	137,480.55	119,182.16	119,182.16	18,298.39
01 05 03 8 0 0 0	PARTICIPACIONES, APORTACIONES, CONVENIOS, INCENTIVOS DERIVADOS DE LA COLABORACIÓN FISCAL Y FONDOS DISTINTOS DE APORTACIONES	137,480.55	0.00	137,480.55	119,182.16	119,182.16	18,298.39
01 05 03 8 1 0 0	PARTICIPACIONES	137,480.55	0.00	137,480.55	119,182.16	119,182.16	18,298.39
01 05 03 8 1 6 0	FONDO DE FISCALIZACIÓN	137,480.55	0.00	137,480.55	119,182.16	119,182.16	18,298.39
01 05 06	IMPUESTO ESPECIAL SOBRE PRODUCCION Y SERVICIOS	201,916.74	0.00	201,916.74	126,906.39	126,906.39	75,010.35
01 05 06 8 0 0 0	PARTICIPACIONES, APORTACIONES, CONVENIOS, INCENTIVOS DERIVADOS DE LA COLABORACIÓN FISCAL Y FONDOS DISTINTOS DE APORTACIONES	201,916.74	0.00	201,916.74	126,906.39	126,906.39	75,010.35
01 05 06 8 1 0 0	PARTICIPACIONES	201,916.74	0.00	201,916.74	126,906.39	126,906.39	75,010.35
01 05 06 8 1 5 0	IEPS	121,703.00	0.00	121,703.00	126,906.39	126,906.39	-5,203.39
01 05 06 8 1 7 0	IEPS GASOLINA Y DIESEL	80,213.74	0.00	80,213.74	0.00	0.00	80,213.74



MUNICIPIO DE COQUIMATLAN, COL.
Sistema Integral de Contabilidad Gubernamental
ESTADO ANALITICO DE INGRESOS
DEL 1 DE MAYO AL 31 DE MAYO DE 2022

Análisis por: Fuente y Origen de Ingresos -- Clasificación por Rubro de Ingresos


Clave Presupuestaria	Descripción	Est. May-May	AVR May-May	PrM May-May	Dev May-May	Rec May-May	PrR May-May
FF-OR-RF-Rubro-Tipo-Clase-Conc							
01 05 10	FONDO DE IMPUESTO SOBRE LA RENTA	354,063.50	0.00	354,063.50	16,680.40	16,680.40	337,383.10
01 05 10 8 0 0 0	PARTICIPACIONES, APORTACIONES, CONVENIOS, INCENTIVOS DERIVADOS DE LA COLABORACIÓN FISCAL Y FONDOS DISTINTOS DE APORTACIONES	354,063.50	0.00	354,063.50	16,680.40	16,680.40	337,383.10
01 05 10 8 1 0 0	PARTICIPACIONES	354,063.50	0.00	354,063.50	16,680.40	16,680.40	337,383.10
01 05 10 8 1 9 0	PARTICIPACION ARTICULO 3-B LEY DE COORDINACION FISCAL FEDERAL	354,063.50	0.00	354,063.50	16,680.40	16,680.40	337,383.10
01 05 14	IMPUESTO SOBRE AUTOMOVILES NUEVOS	67,736.23	0.00	67,736.23	101,980.08	101,980.08	-34,243.85
01 05 14 8 0 0 0	PARTICIPACIONES, APORTACIONES, CONVENIOS, INCENTIVOS DERIVADOS DE LA COLABORACIÓN FISCAL Y FONDOS DISTINTOS DE APORTACIONES	67,736.23	0.00	67,736.23	101,980.08	101,980.08	-34,243.85
01 05 14 8 1 0 0	PARTICIPACIONES	67,736.23	0.00	67,736.23	101,980.08	101,980.08	-34,243.85
01 05 14 8 1 3 0	TENENCIA	0.00	0.00	0.00	0.00	0.00	0.00
01 05 14 8 1 4 0	ISAN	65,650.59	0.00	65,650.59	101,980.08	101,980.08	-36,329.49
01 05 14 8 1 100	ISR ENAJENACION DE BIENES INMUEBLES	2,085.64	0.00	2,085.64	0.00	0.00	2,085.64
02	ETIQUETADO	3,051,616.83	769,412.07	3,821,028.90	3,971,841.00	3,971,841.00	-150,812.10
02 05	RECURSOS FEDERALES	3,051,616.83	769,412.07	3,821,028.90	3,971,841.00	3,971,841.00	-150,812.10
02 05 01	FONDO DE APORTACIONES PARA LA INFRAESTRUCTURA MUNICIPAL	1,744,692.52	754,062.48	2,498,755.00	2,649,567.00	2,649,567.00	-150,812.00
02 05 01 8 0 0 0	PARTICIPACIONES, APORTACIONES, CONVENIOS, INCENTIVOS DERIVADOS DE LA COLABORACIÓN FISCAL Y FONDOS DISTINTOS DE APORTACIONES	1,744,692.52	754,062.48	2,498,755.00	2,649,567.00	2,649,567.00	-150,812.00
02 05 01 8 2 0 0	APORTACIONES	1,744,692.52	754,062.48	2,498,755.00	2,649,567.00	2,649,567.00	-150,812.00
02 05 01 8 2 1 0	FONDO DE APORTACIÓN PARA LA INFRAESTRUCTURA SOCIAL	1,744,692.52	754,062.48	2,498,755.00	2,649,567.00	2,649,567.00	-150,812.00
02 05 01 8 2 1 1	FAIS DEL EJERCICIO	1,306,924.31	15,349.59	1,322,273.90	1,322,274.00	1,322,274.00	-0.10
02 05 02	FONDO DE APORTACIONES PARA EL FORTALECIMIENTO DE LOS MUNICIPIOS Y DE LAS DEMARCACIONES TERRITORIALES DEL DISTRITO FEDERAL	1,306,924.31	15,349.59	1,322,273.90	1,322,274.00	1,322,274.00	-0.10
02 05 02 8 0 0 0	PARTICIPACIONES, APORTACIONES, CONVENIOS, INCENTIVOS DERIVADOS DE LA COLABORACIÓN FISCAL Y FONDOS DISTINTOS DE APORTACIONES	1,306,924.31	15,349.59	1,322,273.90	1,322,274.00	1,322,274.00	-0.10
02 05 02 8 2 0 0	APORTACIONES	1,306,924.31	15,349.59	1,322,273.90	1,322,274.00	1,322,274.00	-0.10
02 05 02 8 2 2 0	FONDO DE APORTACIÓN PARA EL FORTALECIMIENTO DE LOS MUNICIPIOS	1,306,924.31	15,349.59	1,322,273.90	1,322,274.00	1,322,274.00	-0.10
02 05 02 8 2 2 1	FORTAMUN DEL EJERCICIO	1,306,924.31	15,349.59	1,322,273.90	1,322,274.00	1,322,274.00	-0.10
TOTAL:		9,765,322.12	769,412.07	10,534,734.19	10,666,677.23	10,666,677.23	-131,943.04



MUNICIPIO DE COQUIMATLAN, COL.
Sistema Integral de Contabilidad Gubernamental
ESTADO ANALITICO DE INGRESOS
DEL 1 DE ENERO AL 31 DE MAYO DE 2022

Análisis por: Fuente y Origen de Ingresos -- Clasificación por Rubro de Ingresos


Clave Presupuestaria	Descripción	Est. Ene-May	AyR Ene-May	PtM Ene-May	Dev Ene-May	Rec Ene-May	PtR Ene-May
FF-OR-RF-Rubro-Tipo-Clase-Conc							
01	NO ETIQUETADO	36,404,521.10	426,933.60	36,831,454.70	37,820,768.86	37,820,768.86	-989,314.16
01 01	RECURSOS FISCALES	7,469,602.59	426,933.60	7,896,536.19	9,295,588.01	9,295,588.01	-1,399,051.82
01 01 01	IMPUESTOS	4,256,613.38	0.00	4,256,613.38	5,441,545.94	5,441,545.94	-1,184,932.56
01 01 01 1	IMPUESTOS SOBRE EL PATRIMONIO	4,256,613.38	0.00	4,256,613.38	5,441,545.94	5,441,545.94	-1,184,932.56
01 01 01 1 2	IMPUESTO PREDIAL	3,936,708.56	0.00	3,936,708.56	4,785,981.67	4,785,981.67	-849,273.11
01 01 01 1 2 1	IMPUESTO PREDIAL URBANO EDIFICADO	3,936,708.56	0.00	3,936,708.56	4,785,981.67	4,785,981.67	-849,273.11
01 01 01 1 2 1 1	IMPUESTO PREDIAL URBANO NO EDIFICADO	3,150,708.89	0.00	3,150,708.89	3,775,106.61	3,775,106.61	-624,397.72
01 01 01 1 2 1 2	IMPUESTO PREDIAL RÚSTICO	353,113.35	0.00	353,113.35	415,661.09	415,661.09	-62,547.74
01 01 01 1 2 1 3	IMPUESTO PREDIAL PARCELAS	884,363.67	0.00	884,363.67	1,031,616.83	1,031,616.83	-147,253.16
01 01 01 1 2 1 4	IMPUESTO PREDIAL CEMENTERIOS	153,951.78	0.00	153,951.78	178,573.53	178,573.53	-24,621.75
01 01 01 1 2 1 5	DESCUENTOS Y BONIFICACIONES POR PRONITO PAGO	208,484.18	0.00	208,484.18	297,600.90	297,600.90	-89,116.72
01 01 01 1 2 1 6	DESCUENTOS Y BONIFICACIONES DISCAPACITADOS Y TERCERA EDAD	-369,477.36	0.00	-369,477.36	-430,870.34	-430,870.34	61,392.98
01 01 01 1 2 1 8	OTROS DESCUENTOS Y BONIFICACIONES	-398,730.85	0.00	-398,730.85	-481,706.95	-481,706.95	82,976.10
01 01 01 1 2 1 9	IMPUESTOS SOBRE LA PRODUCCIÓN, EL CONSUMO Y LAS TRANSACCIONES	-45,705.10	0.00	-45,705.10	0.00	0.00	-45,705.10
01 01 01 1 3	IMPUESTO SOBRE TRANSMISIONES PATRIMONIALES	199,218.71	0.00	199,218.71	219,533.91	219,533.91	-20,315.20
01 01 01 1 3 1	ACCESORIOS DE IMPUESTOS	199,218.71	0.00	199,218.71	219,533.91	219,533.91	-20,315.20
01 01 01 1 3 1 0	ACCESORIOS DE IMPUESTO PREDIAL	120,686.11	0.00	120,686.11	436,030.36	436,030.36	-315,344.25
01 01 01 1 3 1 1	GASTOS DE EJECUCIÓN	120,686.11	0.00	120,686.11	436,030.36	436,030.36	-315,344.25
01 01 01 1 3 1 1 1	RECARGOS	884.49	0.00	884.49	2,194.75	2,194.75	-1,310.26
01 01 01 1 3 1 1 3	HONORARIOS DE NOTIFICACIÓN	281,204.90	0.00	281,204.90	434,910.11	434,910.11	-153,705.21
01 01 01 1 3 1 1 5	DESCUENTOS EN RECARGOS	174.05	0.00	174.05	84.49	84.49	89.56
01 01 01 1 3 1 1 6	DERECHOS	-161,577.33	0.00	-161,577.33	-1,158.99	-1,158.99	-160,418.34
01 01 02	DERECHOS POR EL USO, GOCE, APROVECHAMIENTO O EXPLOTACIÓN DE BIENES DE DOMINIO PÚBLICO	2,708,555.48	426,933.60	3,135,489.08	3,682,065.75	3,682,065.75	-546,576.67
01 01 02 4	USO DE VÍAS Y ÁREAS PÚBLICAS	2,707,838.52	426,933.60	3,134,772.12	3,681,302.59	3,681,302.59	-546,530.47
01 01 02 4 1	ESTACIONAMIENTO AUTOMÓVILES DE SITIO	93,346.41	0.00	93,346.41	112,108.65	112,108.65	-18,762.24
01 01 02 4 1 1	ESTACIONAMIENTO PÚBLICO DE PROPIEDAD MUNICIPAL	93,346.41	0.00	93,346.41	112,108.65	112,108.65	-18,762.24
01 01 02 4 1 1 1	USO PARA PUESTOS FIJOS, SEMIFIJOS, AMBULANTES Y TIANGULIS	0.00	0.00	0.00	0.00	0.00	0.00
01 01 02 4 1 1 1 1	OTROS NO ESPECIFICADOS	17,456.70	0.00	17,456.70	13,963.51	13,963.51	3,493.19
01 01 02 4 1 1 1 4	DERECHOS POR PRESTACIÓN DE SERVICIOS	1,234,204.84	0.00	1,234,204.84	1,308,446.46	1,308,446.46	-74,241.62
01 01 02 4 1 1 4 1	ALUMBRADO PÚBLICO	912,036.31	0.00	912,036.31	886,381.63	886,381.63	25,654.68
01 01 02 4 1 1 4 1 1	RECAUDACION CFE	718,955.05	0.00	718,955.05	662,059.65	662,059.65	56,895.40



MUNICIPIO DE COQUIMATLAN, COL.
Sistema Integral de Contabilidad Gubernamental
ESTADO ANALITICO DE INGRESOS
DEL 1 DE ENERO AL 31 DE MAYO DE 2022

Análisis por: Fuente y Origen de Ingresos -- Clasificación por Rubro de Ingresos


Clave Presupuestaria	Descripción	Est. Ene-May	AyR Ene-May	PtM Ene-May	Dev Ene-May	Rec Ene-May	PrR Ene-May
FF-OR-RF-Rubro-Tipo-Clase-Conc							
01 01 02 4 3 2 2	RECAUDACION TESORERIA	193,081.26	0.00	193,081.26	224,321.98	224,321.98	-31,240.72
01 01 02 4 3 4 0	CEMENTERIOS	98,022.00	0.00	98,022.00	104,296.20	104,296.20	-6,274.20
01 01 02 4 3 5 0	RASTRO	224,146.53	0.00	224,146.53	317,768.63	317,768.63	-93,622.10
01 01 02 4 4 0 0	OTROS DERECHOS	1,380,287.27	426,933.60	1,807,220.87	2,260,747.48	2,260,747.48	-453,526.61
01 01 02 4 4 1 0	LICENCIAS, PERMISOS, AUTORIZACIONES Y REFERENDOS	114,319.47	426,933.60	541,253.07	624,304.70	624,304.70	-83,051.63
01 01 02 4 4 1 1	PERMISOS DE CONSTRUCCIÓN	8,003.64	11,129.83	19,133.47	20,139.44	20,139.44	-1,005.97
01 01 02 4 4 1 3	PERMISO PARA DEMOLICIÓN	0.00	0.00	0.00	100.55	100.55	-100.55
01 01 02 4 4 1 5	PERMISO PARA CONSTRUCCIÓN DE ALBERCAS	1,938.48	0.00	1,938.48	0.00	0.00	1,938.48
01 01 02 4 4 1 6	PERMISO PARA BARDEOS	376.85	0.00	376.85	1,373.12	1,373.12	-996.27
01 01 02 4 4 1 9	OTROS PERMISOS DE CONSTRUCCIÓN	885.24	0.00	885.24	4,494.22	4,494.22	-3,608.98
01 01 02 4 4 1 10	ALINEAMIENTOS	2,812.69	0.00	2,812.69	1,902.74	1,902.74	909.95
01 01 02 4 4 1 11	DESIGNACIÓN DE NÚMERO OFICIAL	4,140.88	0.00	4,140.88	5,862.82	5,862.82	-1,721.94
01 01 02 4 4 1 13	DICTAMEN DE VOCACIÓN DE SUELO	6,758.68	0.00	6,758.68	12,999.79	12,999.79	-6,241.11
01 01 02 4 4 1 15	LICENCIA PARA ROMPER PAVIMENTOS, BANQUETAS O MACHUELOS.	2,464.55	0.00	2,464.55	4,989.13	4,989.13	-2,524.58
01 01 02 4 4 1 16	AUTORIZACIÓN DE PROGRAMA PARCIAL DE URBANIZACIÓN	27,760.69	0.00	27,760.69	692.78	692.78	27,067.91
01 01 02 4 4 1 17	PERMISO PARA SUBDIVISIÓN O FUSIÓN DE LOTES	0.00	0.00	0.00	2,600.88	2,600.88	-2,600.88
01 01 02 4 4 1 20	LICENCIA DE URBANIZACIÓN	0.00	415,803.77	415,803.77	515,548.18	515,548.18	-99,744.41
01 01 02 4 4 1 22	SUPERVISIÓN DE OBRAS	0.00	0.00	0.00	5,145.60	5,145.60	-5,145.60
01 01 02 4 4 1 23	INCORPORACIÓN MUNICIPAL	688.28	0.00	688.28	0.00	0.00	688.28
01 01 02 4 4 1 25	INSCRIPCIÓN O REFERENDO COMO PERITO DE OBRA.	33,720.37	0.00	33,720.37	24,689.11	24,689.11	9,031.26
01 01 02 4 4 1 27	INSCRIPCIÓN O REG. DE TITULOS, DOCUMENTOS PÚBLICOS	24,769.12	0.00	24,769.12	23,766.34	23,766.34	1,002.78
01 01 02 4 4 2 0	ANUNCIOS Y PUBLICIDAD	1,275.39	0.00	1,275.39	7,730.91	7,730.91	-6,455.52
01 01 02 4 4 2 1	PUBLICIDAD PERMANENTE	1,090.77	0.00	1,090.77	1,572.83	1,572.83	-482.06
01 01 02 4 4 2 2	PUBLICIDAD TRANSITORIA	184.62	0.00	184.62	6,158.08	6,158.08	-5,973.46
01 01 02 4 4 3 0	BEBIDAS ALCOHOLICAS	872,114.87	0.00	872,114.87	1,214,385.41	1,214,385.41	-342,270.54
01 01 02 4 4 3 1	EXPEDICIÓN DE LICENCIAS PARA FUNCIONAMIENTO DE ESTABLECIMIENTO	113,489.67	0.00	113,489.67	183,807.09	183,807.09	-70,317.42
01 01 02 4 4 3 2	REFERENDO DE ANUAL DE LICENCIA	365,523.23	0.00	365,523.23	530,998.50	530,998.50	-165,475.27
01 01 02 4 4 3 4	CAMBIO DE PROPIETARIO	0.00	0.00	0.00	10,103.10	10,103.10	-10,103.10
01 01 02 4 4 3 5	HORAS EXTRAS	343,879.13	0.00	343,879.13	425,899.59	425,899.59	-82,020.46
01 01 02 4 4 3 6	PERMISO PARA REALIZACIÓN DE EVENTOS ESPECIALES	0.00	0.00	0.00	288.66	288.66	-288.66
01 01 02 4 4 3 7	PERMISO PARA FUNCIONAMIENTO TEMPORAL	49,222.84	0.00	49,222.84	63,288.47	63,288.47	-14,065.63
01 01 02 4 4 5 0	REGISTROS, CERTIFICACIONES Y LEGALIZACIONES	199,785.53	0.00	199,785.53	196,906.72	196,906.72	2,878.81
01 01 02 4 4 5 1	EN OFICINAS	145,385.32	0.00	145,385.32	141,014.38	141,014.38	4,370.94



MUNICIPIO DE COQUIMATLAN, COL.
Sistema Integral de Contabilidad Gubernamental
ESTADO ANALITICO DE INGRESOS
DEL 1 DE ENERO AL 31 DE MAYO DE 2022

Análisis por: Fuente y Origen de Ingresos -- Clasificación por Rubro de Ingresos


Clave Presupuestaria	Descripción	Est. Ene-May	AyR Ene-May	PM Ene-May	Dev Ene-May	Rec Ene-May	PR Ene-May
FF-OR-RF-Rubro-Tipo-Clase-Conc							
01 01 02 4 4 5 2	A DOMICILIO	26,560.16	0.00	26,560.16	15,768.96	15,768.96	10,791.20
01 01 02 4 4 5 3	DIVORCIOS	27,840.05	0.00	27,840.05	40,123.38	40,123.38	-12,283.33
01 01 02 4 4 6 0	CATASTRO	102,231.95	0.00	102,231.95	99,733.88	99,733.88	2,498.07
01 01 02 4 4 6 1	COPIAS E IMPRESIONES	2,348.05	0.00	2,348.05	0.00	0.00	2,348.05
01 01 02 4 4 6 2	INFORMES Y CERTIFICACIONES DE CATASTRO	38,084.60	0.00	38,084.60	36,545.82	36,545.82	1,538.78
01 01 02 4 4 6 3	AVALUOS, ASIGNACION DE CLAVES Y MEDICIONES	56,493.83	0.00	56,493.83	59,362.41	59,362.41	-2,868.58
01 01 02 4 4 6 4	FUSIONES, SUBDIVISIONES, RELOTIFICACIONES, CESIONES Y REGISTROS	5,305.47	0.00	5,305.47	3,825.65	3,825.65	1,479.82
01 01 02 4 4 7 0	ECOLOGÍA	7,255.57	0.00	7,255.57	13,370.63	13,370.63	-6,115.06
01 01 02 4 4 7 1	DICTÁMEN DE FACTIBILIDAD	6,116.67	0.00	6,116.67	12,504.65	12,504.65	-6,387.98
01 01 02 4 4 7 3	AUTORIZACIÓN PARA PODA O DERRIBO DE ÁRBOL	1,138.90	0.00	1,138.90	865.98	865.98	272.92
01 01 02 4 4 8 0	DIVERSAS CERTIFICACIONES	83,304.49	0.00	83,304.49	104,315.23	104,315.23	-21,010.74
01 01 02 4 4 8 2	CERTIFICACIÓN DE RESIDENCIA	0.00	0.00	0.00	2,078.28	2,078.28	-2,078.28
01 01 02 4 4 8 4	CONSTANCIAS	3,640.36	0.00	3,640.36	3,673.38	3,673.38	-33.02
01 01 02 4 4 8 5	REGISTRO DEL RIESGO DE SINIESTRALIDAD	79,664.13	0.00	79,664.13	98,563.57	98,563.57	-18,899.44
01 01 02 5 0 0 0	PRODUCTOS	716.96	0.00	716.96	763.16	763.16	-46.20
01 01 02 5 1 0 0	PRODUCTOS	716.96	0.00	716.96	763.16	763.16	-46.20
01 01 02 5 1 1 0	PRODUCTOS DERIVADOS DEL USO Y APROVECHAMIENTO DE BIENES NO SUJETOS A RÉGIMEN DE DOMINIO PÚBLICO	716.96	0.00	716.96	763.16	763.16	-46.20
01 01 02 5 1 1 3	FORMAS IMPRESAS	716.96	0.00	716.96	763.16	763.16	-46.20
01 01 02 5 1 1 12	POR PIPA DE AGUA A DOMICILIO DENTRO DEL ÁREA URBANA PARA USO DOMÉSTICO, POR M3...	0.00	0.00	0.00	0.00	0.00	0.00
01 01 03	PRODUCTOS	50,701.70	0.00	50,701.70	16,735.58	16,735.58	33,966.12
01 01 03 5 0 0 0	PRODUCTOS	50,701.70	0.00	50,701.70	16,735.58	16,735.58	33,966.12
01 01 03 5 1 0 0	PRODUCTOS	50,701.70	0.00	50,701.70	16,735.58	16,735.58	33,966.12
01 01 03 5 1 1 0	PRODUCTOS DERIVADOS DEL USO Y APROVECHAMIENTO DE BIENES NO SUJETOS A RÉGIMEN DE DOMINIO PÚBLICO	0.00	0.00	0.00	1,000.00	1,000.00	-1,000.00
01 01 03 5 1 1 10	OTROS PRODUCTOS	0.00	0.00	0.00	1,000.00	1,000.00	-1,000.00
01 01 03 5 1 3 0	OTROS PRODUCTOS QUE GENERAN INGRESOS CORRIENTES	50,701.70	0.00	50,701.70	15,735.58	15,735.58	34,966.12
01 01 03 5 1 3 1	RENDIMIENTOS GENERADOS DE GASTO CORRIENTE	48,890.43	0.00	48,890.43	14,696.79	14,696.79	34,193.64
01 01 03 5 1 3 2	RENDIMIENTOS GENERADOS DE FAIS	839.34	0.00	839.34	449.77	449.77	389.57
01 01 03 5 1 3 3	RENDIMIENTOS GENERADOS DE FORTAMUN	971.93	0.00	971.93	589.02	589.02	382.91
01 01 03 6 0 0 0	APROVECHAMIENTOS	0.00	0.00	0.00	0.00	0.00	0.00
01 01 03 6 1 0 0	APROVECHAMIENTOS	0.00	0.00	0.00	0.00	0.00	0.00
01 01 03 6 1 9 0	OTROS APROVECHAMIENTOS	0.00	0.00	0.00	0.00	0.00	0.00



MUNICIPIO DE COQUIMATLAN, COL.
Sistema Integral de Contabilidad Gubernamental
ESTADO ANALITICO DE INGRESOS
DEL 1 DE ENERO AL 31 DE MAYO DE 2022

Análisis por: Fuente y Origen de Ingresos -- Clasificación por Rubro de Ingresos


Clave Presupuestaria	Descripción	Est. Ene-May	AyR Ene-May	PtM Ene-May	Dev Ene-May	Rec Ene-May	PtR Ene-May
FF-OR-RF-Rubro-Tipo-Clase-Conc							
01 01 03 6 1 9 1	INTERESES	0.00	0.00	0.00	0.00	0.00	0.00
01 01 04	APROVECHAMIENTOS	453,732.03	0.00	453,732.03	155,240.74	155,240.74	298,491.29
01 01 04 4 0 0 0	DERECHOS	0.00	0.00	0.00	6,964.42	6,964.42	-6,964.42
01 01 04 4 5 0 0	ACCESORIOS DE DERECHOS	0.00	0.00	0.00	6,964.42	6,964.42	-6,964.42
01 01 04 4 5 1 0	MULTAS POR PAGO EXTEMPORANEO DE DERECHOS	0.00	0.00	0.00	6,964.42	6,964.42	-6,964.42
01 01 04 6 0 0 0	APROVECHAMIENTOS	453,732.03	0.00	453,732.03	148,276.32	148,276.32	305,455.71
01 01 04 6 1 0 0	APROVECHAMIENTOS	453,732.03	0.00	453,732.03	148,276.32	148,276.32	305,455.71
01 01 04 6 1 2 0	MULTAS	412,411.35	0.00	412,411.35	101,820.80	101,820.80	310,590.55
01 01 04 6 1 2 1	MULTAS POR FALTAS A LA REGLAMENTACIÓN MUNICIPAL	672,850.40	0.00	672,850.40	155,232.22	155,232.22	517,618.18
01 01 04 6 1 2 4	DESCUENTO DE MULTAS	-260,439.05	0.00	-260,439.05	-53,411.42	-53,411.42	-207,027.63
01 01 04 6 1 3 0	INDEMNIZACIONES	41,320.68	0.00	41,320.68	46,455.52	46,455.52	-5,134.84
01 05	RECURSOS FEDERALES	28,934,918.51	0.00	28,934,918.51	28,525,180.85	28,525,180.85	409,737.66
01 05 01	FONDO GENERAL DE PARTICIPACIONES	18,261,575.05	0.00	18,261,575.05	21,179,010.91	21,179,010.91	-2,917,435.86
01 05 01 8 0 0 0	PARTICIPACIONES, APORTACIONES, CONVENIOS, INCENTIVOS DERIVADOS DE LA COLABORACIÓN FISCAL Y FONDOS DISTINTOS DE APORTACIONES	18,261,575.05	0.00	18,261,575.05	21,179,010.91	21,179,010.91	-2,917,435.86
01 05 01 8 1 0 0	PARTICIPACIONES	18,261,575.05	0.00	18,261,575.05	21,179,010.91	21,179,010.91	-2,917,435.86
01 05 01 8 1 1 0	FONDO GENERAL DE PARTICIPACIONES	18,261,575.05	0.00	18,261,575.05	21,179,010.91	21,179,010.91	-2,917,435.86
01 05 02	FONDO DE FOMENTO MUNICIPAL	6,720,817.30	0.00	6,720,817.30	3,953,466.13	3,953,466.13	2,767,351.17
01 05 02 8 0 0 0	PARTICIPACIONES, APORTACIONES, CONVENIOS, INCENTIVOS DERIVADOS DE LA COLABORACIÓN FISCAL Y FONDOS DISTINTOS DE APORTACIONES	6,720,817.30	0.00	6,720,817.30	3,953,466.13	3,953,466.13	2,767,351.17
01 05 02 8 1 0 0	PARTICIPACIONES	6,720,817.30	0.00	6,720,817.30	3,953,466.13	3,953,466.13	2,767,351.17
01 05 02 8 1 2 0	FONDO DE FOMENTO MUNICIPAL	6,720,817.30	0.00	6,720,817.30	3,953,466.13	3,953,466.13	2,767,351.17
01 05 03	FONDO DE FISCALIZACIÓN Y RECAUDACIÓN	1,056,908.98	0.00	1,056,908.98	1,069,074.14	1,069,074.14	-12,165.16
01 05 03 8 0 0 0	PARTICIPACIONES, APORTACIONES, CONVENIOS, INCENTIVOS DERIVADOS DE LA COLABORACIÓN FISCAL Y FONDOS DISTINTOS DE APORTACIONES	1,056,908.98	0.00	1,056,908.98	1,069,074.14	1,069,074.14	-12,165.16
01 05 03 8 1 0 0	PARTICIPACIONES	1,056,908.98	0.00	1,056,908.98	1,069,074.14	1,069,074.14	-12,165.16
01 05 03 8 1 6 0	FONDO DE FISCALIZACIÓN	1,056,908.98	0.00	1,056,908.98	1,069,074.14	1,069,074.14	-12,165.16
01 05 06	IMPUESTO ESPECIAL SOBRE PRODUCCIÓN Y SERVICIOS	1,009,583.70	0.00	1,009,583.70	1,037,091.67	1,037,091.67	-27,507.97
01 05 06 8 0 0 0	PARTICIPACIONES, APORTACIONES, CONVENIOS, INCENTIVOS DERIVADOS DE LA COLABORACIÓN FISCAL Y FONDOS DISTINTOS DE APORTACIONES	1,009,583.70	0.00	1,009,583.70	1,037,091.67	1,037,091.67	-27,507.97
01 05 06 8 1 0 0	PARTICIPACIONES	1,009,583.70	0.00	1,009,583.70	1,037,091.67	1,037,091.67	-27,507.97
01 05 06 8 1 5 0	IEPS	608,515.00	0.00	608,515.00	1,037,091.67	1,037,091.67	-428,576.67
01 05 06 8 1 7 0	IEPS GASOLINA Y DIESEL	401,068.70	0.00	401,068.70	0.00	0.00	401,068.70



MUNICIPIO DE COQUIMATLAN, COL.
Sistema Integral de Contabilidad Gubernamental
ESTADO ANALITICO DE INGRESOS
DEL 1 DE ENERO AL 31 DE MAYO DE 2022

Análisis por: Fuente y Origen de Ingresos -- Clasificación por Rubro de Ingresos


Clave Presupuestaria	Descripción	Est. Ene-May	AyR Ene-May	PrM Ene-May	Dev Ene-May	Rec Ene-May	PrR Ene-May
FF-OR-RF-Rubro-Tipo-Clase-Conc							
01 05 10	FONDO DE IMPUESTO SOBRE LA RENTA	1,547,295.14	0.00	1,547,295.14	817,727.49	817,727.49	729,567.65
01 05 10 8 0 0 0	PARTICIPACIONES, APORTACIONES, CONVENIOS, INCENTIVOS DERIVADOS DE LA COLABORACIÓN FISCAL Y FONDOS DISTINTOS DE APORTACIONES	1,547,295.14	0.00	1,547,295.14	817,727.49	817,727.49	729,567.65
01 05 10 8 1 0 0	PARTICIPACIONES	1,547,295.14	0.00	1,547,295.14	817,727.49	817,727.49	729,567.65
01 05 10 8 1 9 0	PARTICIPACION ARTICULO 3-B LEY DE COORDINACION FISCAL FEDERAL	1,547,295.14	0.00	1,547,295.14	817,727.49	817,727.49	729,567.65
01 05 14	IMPUESTO SOBRE AUTOMOVILES NUEVOS	338,738.34	0.00	338,738.34	468,810.51	468,810.51	-130,072.17
01 05 14 8 0 0 0	PARTICIPACIONES, APORTACIONES, CONVENIOS, INCENTIVOS DERIVADOS DE LA COLABORACIÓN FISCAL Y FONDOS DISTINTOS DE APORTACIONES	338,738.34	0.00	338,738.34	468,810.51	468,810.51	-130,072.17
01 05 14 8 1 0 0	PARTICIPACIONES	338,738.34	0.00	338,738.34	468,810.51	468,810.51	-130,072.17
01 05 14 8 1 3 0	TENENCIA	57.19	0.00	57.19	0.00	0.00	57.19
01 05 14 8 1 4 0	ISAN	328,252.95	0.00	328,252.95	468,810.51	468,810.51	-140,557.56
01 05 14 8 1 100	ISR ENAJENACION DE BIENES INMUEBLES	10,428.20	0.00	10,428.20	0.00	0.00	10,428.20
02	ETIQUETADO	15,258,084.15	3,847,060.35	19,105,144.50	20,307,952.10	20,307,952.10	-1,202,807.60
02 05	RECURSOS FEDERALES	15,258,084.15	3,847,060.35	19,105,144.50	20,307,952.10	20,307,952.10	-1,202,807.60
02 05 01	FONDO DE APORTACIONES PARA LA INFRAESTRUCTURA MUNICIPAL	8,723,462.60	3,770,312.40	12,493,775.00	10,598,268.00	10,598,268.00	1,895,507.00
02 05 01 8 0 0 0	PARTICIPACIONES, APORTACIONES, CONVENIOS, INCENTIVOS DERIVADOS DE LA COLABORACIÓN FISCAL Y FONDOS DISTINTOS DE APORTACIONES	8,723,462.60	3,770,312.40	12,493,775.00	10,598,268.00	10,598,268.00	1,895,507.00
02 05 01 8 2 0 0	APORTACIONES	8,723,462.60	3,770,312.40	12,493,775.00	10,598,268.00	10,598,268.00	1,895,507.00
02 05 01 8 2 1 0	FONDO DE APORTACIÓN PARA LA INFRAESTRUCTURA SOCIAL	8,723,462.60	3,770,312.40	12,493,775.00	10,598,268.00	10,598,268.00	1,895,507.00
02 05 01 8 2 1 1	FAIS DEL EJERCICIO	6,534,621.55	76,747.95	6,611,369.50	9,709,684.10	9,709,684.10	-3,098,314.60
02 05 02	FONDO DE APORTACIONES PARA EL FORTALECIMIENTO DE LOS MUNICIPIOS Y DE LAS DEMARCACIONES TERRITORIALES DEL DISTRITO FEDERAL	6,534,621.55	76,747.95	6,611,369.50	9,709,684.10	9,709,684.10	-3,098,314.60
02 05 02 8 0 0 0	PARTICIPACIONES, APORTACIONES, CONVENIOS, INCENTIVOS DERIVADOS DE LA COLABORACIÓN FISCAL Y FONDOS DISTINTOS DE APORTACIONES	6,534,621.55	76,747.95	6,611,369.50	9,709,684.10	9,709,684.10	-3,098,314.60
02 05 02 8 2 0 0	APORTACIONES	6,534,621.55	76,747.95	6,611,369.50	9,709,684.10	9,709,684.10	-3,098,314.60
02 05 02 8 2 2 0	FONDO DE APORTACIÓN PARA EL FORTALECIMIENTO DE LOS MUNICIPIOS	6,534,621.55	76,747.95	6,611,369.50	9,709,684.10	9,709,684.10	-3,098,314.60
02 05 02 8 2 2 1	FORTAMUN DEL EJERCICIO	6,534,621.55	76,747.95	6,611,369.50	9,709,684.10	9,709,684.10	-3,098,314.60
TOTAL:		51,662,605.25	4,273,993.95	55,936,599.20	58,128,720.96	58,128,720.96	-2,192,121.76



MUNICIPIO DE COQUIMATLAN, COL.
Sistema Integral de Contabilidad Gubernamental
ESTADO ANALITICO DE INGRESOS
DEL 1 DE MAYO AL 31 DE MAYO DE 2022

Análisis por: Fuente y Origen de Ingresos


Clave Presupuestaria	Descripción	Est. May-May	AyR May-May	PrM May-May	Dev May-May	Rec May-May	PfR May-May
FF-OR-RF							
01 NO ETIQUETADO		6,713,705.29	0.00	6,713,705.29	6,694,836.23	6,694,836.23	18,869.06
01 RECURSOS FISCALES		1,029,708.62	0.00	1,029,708.62	1,037,391.57	1,037,391.57	-7,682.95
01 IMPUESTOS		411,379.74	0.00	411,379.74	390,956.56	390,956.56	20,423.18
02 DERECHOS		565,803.32	0.00	565,803.32	604,992.88	604,992.88	-39,189.56
03 PRODUCTOS		3,941.48	0.00	3,941.48	4,864.85	4,864.85	-923.37
04 APROVECHAMIENTOS		48,584.08	0.00	48,584.08	36,577.28	36,577.28	12,006.80
05 RECURSOS FEDERALES		5,683,996.67	0.00	5,683,996.67	5,657,444.66	5,657,444.66	26,552.01
01 FONDO GENERAL DE PARTICIPACIONES		3,642,564.20	0.00	3,642,564.20	3,935,290.75	3,935,290.75	-292,726.55
02 FONDO DE FOMENTO MUNICIPAL		1,280,235.45	0.00	1,280,235.45	1,357,404.88	1,357,404.88	-77,169.43
03 FONDO DE FISCALIZACION Y RECAUDACION		137,480.55	0.00	137,480.55	119,182.16	119,182.16	18,298.39
06 IMPUESTO ESPECIAL SOBRE PRODUCCION Y SERVICIOS		201,916.74	0.00	201,916.74	126,906.39	126,906.39	75,010.35
10 FONDO DE IMPUESTO SOBRE LA RENTA		354,063.50	0.00	354,063.50	16,680.40	16,680.40	337,383.10
14 IMPUESTO SOBRE AUTOMOVILES NUEVOS		67,736.23	0.00	67,736.23	101,980.08	101,980.08	-34,243.85
02 ETIQUETADO		3,051,616.83	769,412.07	3,821,028.90	3,971,841.00	3,971,841.00	-150,812.10
05 RECURSOS FEDERALES		3,051,616.83	769,412.07	3,821,028.90	3,971,841.00	3,971,841.00	-150,812.10
01 FONDO DE APORTACIONES PARA LA INFRAESTRUCTURA MUNICIPAL		1,744,692.52	754,062.48	2,498,755.00	2,649,567.00	2,649,567.00	-150,812.00
02 FONDO DE APORTACIONES PARA EL FORTALECIMIENTO DE LOS MUNICIPIOS Y DE LAS DEMARCACIONES TERRITORIALES DEL DISTRITO FEDERAL		1,306,924.31	15,349.59	1,322,273.90	1,322,274.00	1,322,274.00	-0.10
TOTAL:		9,765,322.12	769,412.07	10,534,734.19	10,666,677.23	10,666,677.23	-131,943.04



MUNICIPIO DE COQUIMATLAN, COL.
Sistema Integral de Contabilidad Gubernamental
ESTADO ANALITICO DE INGRESOS
DEL 1 DE ENERO AL 31 DE MAYO DE 2022

Análisis por: Fuente y Origen de Ingresos

Clave Presupuestaria	Descripción	Est: Ene-May	AyR: Ene-May	PrM: Ene-May	Dev: Ene-May	Rec: Ene-May	PfR: Ene-May
FF-OR-RF							
01 NO ETIQUETADO		36,404,521.10	426,933.60	36,831,454.70	37,820,768.86	37,820,768.86	-989,314.16
01 RECURSOS FISCALES		7,469,602.59	426,933.60	7,896,536.19	9,295,588.01	9,295,588.01	-1,399,051.82
01 IMPUESTOS		4,256,613.38	0.00	4,256,613.38	5,441,545.94	5,441,545.94	-1,184,932.56
02 DERECHOS		2,708,555.48	426,933.60	3,135,489.08	3,682,065.75	3,682,065.75	-546,576.67
03 PRODUCTOS		50,701.70	0.00	50,701.70	16,735.58	16,735.58	33,966.12
04 APROVECHAMIENTOS		453,732.03	0.00	453,732.03	155,240.74	155,240.74	298,491.29
05 RECURSOS FEDERALES		28,934,918.51	0.00	28,934,918.51	28,525,180.85	28,525,180.85	409,737.66
01 FONDO GENERAL DE PARTICIPACIONES		18,261,575.05	0.00	18,261,575.05	21,179,010.91	21,179,010.91	-2,917,435.86
02 FONDO DE FOMENTO MUNICIPAL		6,720,817.30	0.00	6,720,817.30	3,953,466.13	3,953,466.13	2,767,351.17
03 FONDO DE FISCALIZACION Y RECAUDACION		1,056,908.98	0.00	1,056,908.98	1,069,074.14	1,069,074.14	-12,165.16
06 IMPUESTO ESPECIAL SOBRE PRODUCCION Y SERVICIOS		1,009,583.70	0.00	1,009,583.70	1,037,091.67	1,037,091.67	-27,507.97
10 FONDO DE IMPUESTO SOBRE LA RENTA		1,547,295.14	0.00	1,547,295.14	817,727.49	817,727.49	729,567.65
14 IMPUESTO SOBRE AUTOMOVILES NUEVOS		338,738.34	0.00	338,738.34	468,810.51	468,810.51	-130,072.17
02 ETIQUETADO		15,258,084.15	3,847,060.35	19,105,144.50	20,307,952.10	20,307,952.10	-1,202,807.60
05 RECURSOS FEDERALES		15,258,084.15	3,847,060.35	19,105,144.50	20,307,952.10	20,307,952.10	-1,202,807.60
01 FONDO DE APORTACIONES PARA LA INFRAESTRUCTURA MUNICIPAL		8,723,462.60	3,770,312.40	12,493,775.00	10,598,268.00	10,598,268.00	1,895,507.00
02 FONDO DE APORTACIONES PARA EL FORTALECIMIENTO DE LOS MUNICIPIOS Y DE LAS DEMARCACIONES TERRITORIALES DEL DISTRITO FEDERAL		6,534,621.55	76,747.95	6,611,369.50	9,709,684.10	9,709,684.10	-3,098,314.60
TOTAL:		51,662,605.25	4,273,993.95	55,936,599.20	58,128,720.96	58,128,720.96	-2,192,121.76



COQUIMATLÁN

H. AYUNTAMIENTO 2021 - 2024




Estado Analítico del Egreso

“2022, AÑO DE LA ESPERANZA”

“H. Ayuntamiento Coquimatlán, Colima”

Reforma S/N y Jesús Alcaraz, Coquimatlán, Col., Tel: 312 207 89 66, 312 207 92 58 C. P. 28400.




MUNICIPIO DE COQUIMATLAN, COL.
Sistema Integral de Contabilidad Gubernamental
ESTADO ANALITICO DEL EJERCICIO DEL PRESUPUESTO DE EGRESOS

DEL 1 DE MAYO AL 31 DE MAYO DE 2022

Análisis por: Fuente de Financiamiento -- Objeto del Gasto

Clave Presupuestaria	Descripción	Apr	May-May	AyR	May-May	PriM	May-May	DpC	May-May	Dev	May-May	Pag	May-May	SEje	May-May
FF-OF-RF-Cap-Cont-PGen-PEsp															
01	NO ETIQUETADO		6,301,081.21	-591,807.10	5,709,274.11	5,198.92	5,704,075.19	5,198.92	5,704,075.19	5,869,339.42	5,198.92	5,869,339.42	5,198.92	5,198.92	5,198.92
01 01 01	RECURSOS FISCALES		6,301,081.21	-591,807.10	5,709,274.11	5,198.92	5,704,075.19	5,198.92	5,704,075.19	5,869,339.42	5,198.92	5,869,339.42	5,198.92	5,198.92	5,198.92
01 01 01	RECURSOS PROPIOS		6,301,081.21	-591,807.10	5,709,274.11	5,198.92	5,704,075.19	5,198.92	5,704,075.19	5,869,339.42	5,198.92	5,869,339.42	5,198.92	5,198.92	5,198.92
01 01 01	SERVICIOS PERSONALES		3,921,661.63	-517,574.97	3,404,086.66	0.00	3,404,086.66	0.00	3,404,086.66	3,533,294.80	0.00	3,533,294.80	0.00	0.00	0.00
01 01 01	REMUNERACIONES AL PERSONAL DE CARACTER PERMANENTE		1,955,170.80	-123,847.27	1,831,323.53	0.00	1,831,323.53	0.00	1,831,323.53	1,831,323.53	0.00	1,831,323.53	0.00	0.00	0.00
01 01 01	HABERES		50,000.00	-50,000.00	0.00	0.00	0.00	0.00	0.00	0.00	0.00	0.00	0.00	0.00	0.00
01 01 01	SUELDOS BASE AL PERSONAL PERMANENTE		1,905,170.80	-73,847.27	1,831,323.53	0.00	1,831,323.53	0.00	1,831,323.53	1,831,323.53	0.00	1,831,323.53	0.00	0.00	0.00
01 01 01	SUELDO		1,285,996.52	-8,465.60	1,277,530.92	0.00	1,277,530.92	0.00	1,277,530.92	1,277,530.92	0.00	1,277,530.92	0.00	0.00	0.00
01 01 01	SOBRE SUELDO		459,710.97	-54,426.38	405,284.59	0.00	405,284.59	0.00	405,284.59	405,284.59	0.00	405,284.59	0.00	0.00	0.00
01 01 01	QUINQUENIOS		159,463.31	-10,955.29	148,508.02	0.00	148,508.02	0.00	148,508.02	148,508.02	0.00	148,508.02	0.00	0.00	0.00
01 01 01	REMUNERACIONES ADICIONALES Y ESPECIALES		255,945.40	-43,107.51	212,837.89	0.00	212,837.89	0.00	212,837.89	212,837.89	0.00	212,837.89	0.00	0.00	0.00
01 01 01	PRIMAS POR AÑOS DE SERVICIOS EFECTIVOS PRESTADOS		0.00	0.00	0.00	0.00	0.00	0.00	0.00	0.00	0.00	0.00	0.00	0.00	0.00
01 01 01	PRIMAS DE VACACIONES, DOMINICAL Y GRATIFICACIÓN DE FIN DE AÑO		9,000.00	2,979.41	11,979.41	0.00	11,979.41	0.00	11,979.41	11,979.41	0.00	11,979.41	0.00	0.00	0.00
01 01 01	PRIMA VACACIONAL		0.00	0.00	0.00	0.00	0.00	0.00	0.00	0.00	0.00	0.00	0.00	0.00	0.00
01 01 01	PRIMA DE RIESGO		9,000.00	-500.00	8,500.00	0.00	8,500.00	0.00	8,500.00	8,500.00	0.00	8,500.00	0.00	0.00	0.00
01 01 01	AGUINALDO		0.00	3,479.41	3,479.41	0.00	3,479.41	0.00	3,479.41	3,479.41	0.00	3,479.41	0.00	0.00	0.00
01 01 01	CANASTA NAVIDEÑA		0.00	0.00	0.00	0.00	0.00	0.00	0.00	0.00	0.00	0.00	0.00	0.00	0.00
01 01 01	CUENTA ENERO		0.00	0.00	0.00	0.00	0.00	0.00	0.00	0.00	0.00	0.00	0.00	0.00	0.00
01 01 01	AYUDA FIN DE AÑO		0.00	0.00	0.00	0.00	0.00	0.00	0.00	0.00	0.00	0.00	0.00	0.00	0.00
01 01 01	COMPENSACIONES		246,945.40	-46,086.92	200,858.48	0.00	200,858.48	0.00	200,858.48	200,858.48	0.00	200,858.48	0.00	0.00	0.00
01 01 01	COMPENSACIONES		246,945.40	-46,086.92	200,858.48	0.00	200,858.48	0.00	200,858.48	200,858.48	0.00	200,858.48	0.00	0.00	0.00
01 01 01	ESTÍMULOS ESPECIALES		0.00	0.00	0.00	0.00	0.00	0.00	0.00	0.00	0.00	0.00	0.00	0.00	0.00
01 01 01	SEGURIDAD SOCIAL		265,909.55	-6,591.71	259,317.84	0.00	259,317.84	0.00	259,317.84	388,021.78	0.00	388,021.78	0.00	0.00	0.00
01 01 01	APORTACIONES DE SEGURIDAD SOCIAL		265,909.55	-6,591.71	259,317.84	0.00	259,317.84	0.00	259,317.84	388,021.78	0.00	388,021.78	0.00	0.00	0.00
01 01 01	CUOTAS AL IMSS		205,385.67	10,828.87	216,214.54	0.00	216,214.54	0.00	216,214.54	344,918.48	0.00	344,918.48	0.00	0.00	0.00
01 01 01	PREVISIÓN SOCIAL MÚLTIPLE		60,523.88	-17,420.58	43,103.30	0.00	43,103.30	0.00	43,103.30	43,103.30	0.00	43,103.30	0.00	0.00	0.00
01 01 01	OTRAS PRESTACIONES SOCIALES Y ECONOMICAS		1,279,811.80	-344,028.48	935,783.32	0.00	935,783.32	0.00	935,783.32	936,287.52	0.00	936,287.52	0.00	0.00	0.00
01 01 01	CUOTAS PARA EL FONDO DE AHORRO Y FONDO DE TRABAJO		634,430.84	-182,621.61	451,809.23	0.00	451,809.23	0.00	451,809.23	452,313.43	0.00	452,313.43	0.00	0.00	0.00
01 01 01	FONDO DE AHORRO		54,791.87	-7,026.09	47,765.78	0.00	47,765.78	0.00	47,765.78	47,765.78	0.00	47,765.78	0.00	0.00	0.00
01 01 01	FONDO DE PENSIONES		569,638.97	-173,020.51	396,618.46	0.00	396,618.46	0.00	396,618.46	384,946.48	0.00	384,946.48	0.00	0.00	0.00
01 01 01	LAUDOS		10,000.00	-2,575.01	7,424.99	0.00	7,424.99	0.00	7,424.99	19,601.17	0.00	19,601.17	0.00	0.00	0.00
01 01 01	PRESTACIONES CONTRACTUALES		645,380.96	-161,406.87	483,974.09	0.00	483,974.09	0.00	483,974.09	483,974.09	0.00	483,974.09	0.00	0.00	0.00
01 01 01	APOYO PARA ADQUISICIÓN DE LENTES		0.00	0.00	0.00	0.00	0.00	0.00	0.00	0.00	0.00	0.00	0.00	0.00	0.00




MUNICIPIO DE COQUIMATLAN, COL.
Sistema Integral de Contabilidad Gubernamental
ESTADO ANALITICO DEL EJERCICIO DEL PRESUPUESTO DE EGRESOS

DEL 1 DE MAYO AL 31 DE MAYO DE 2022

Análisis por: Fuente de Financiamiento -- Objeto del Gasto

Clave Presupuestaria	Descripción	Apr	May-May	AyR	May-May	PtM	May-May	DpC	May-May	Dev	May-May	Pag	May-May	SEje	May-May
FF-OF-RF-Cap-Con-PGen-PEsp															
01 01 01 1 5 4 9	AYUDA DE TRANSPORTE	110,672.58		-31,784.46	78,888.12	78,888.12	0.00	0.00	78,888.12	78,888.12	78,888.12	78,888.12	78,888.12	0.00	0.00
01 01 01 1 5 4 10	AYUDA PARA RENTA	92,565.56		-26,642.44	65,923.12	65,923.12	0.00	0.00	65,923.12	65,923.12	65,923.12	65,923.12	65,923.12	0.00	0.00
01 01 01 1 5 4 13	AYUDA PARA ÚTILES ESCOLARES	0.00		0.00	0.00	0.00	0.00	0.00	0.00	0.00	0.00	0.00	0.00	0.00	0.00
01 01 01 1 5 4 16	BECA MÉDICA ANUAL	0.00		0.00	0.00	0.00	0.00	0.00	0.00	0.00	0.00	0.00	0.00	0.00	0.00
01 01 01 1 5 4 17	BECAS	34,909.86		-942.32	33,967.54	33,967.54	0.00	0.00	33,967.54	33,967.54	33,967.54	33,967.54	33,967.54	0.00	0.00
01 01 01 1 5 4 24	BONO DE ASISTENCIA PERFECTA	181,926.18		-48,923.05	133,003.13	133,003.13	0.00	0.00	133,003.13	133,003.13	133,003.13	133,003.13	133,003.13	0.00	0.00
01 01 01 1 5 4 25	BONO DE CUMPLEAÑOS	7,000.00		0.00	7,000.00	7,000.00	0.00	0.00	7,000.00	7,000.00	7,000.00	7,000.00	7,000.00	0.00	0.00
01 01 01 1 5 4 27	BONO DE JUBILACIÓN Y RETIRO	0.00		0.00	0.00	0.00	0.00	0.00	0.00	0.00	0.00	0.00	0.00	0.00	0.00
01 01 01 1 5 4 29	BONO DE LA SECRETARÍA	0.00		0.00	0.00	0.00	0.00	0.00	0.00	0.00	0.00	0.00	0.00	0.00	0.00
01 01 01 1 5 4 31	BONO DEL BURÓCRATA	0.00		0.00	0.00	0.00	0.00	0.00	0.00	0.00	0.00	0.00	0.00	0.00	0.00
01 01 01 1 5 4 32	BONO DÍA DE LA MADRE	42,958.50		-3,436.68	39,521.82	39,521.82	0.00	0.00	39,521.82	39,521.82	39,521.82	39,521.82	39,521.82	0.00	0.00
01 01 01 1 5 4 34	BONO DÍA DEL BIBLIOTECARIO	0.00		0.00	0.00	0.00	0.00	0.00	0.00	0.00	0.00	0.00	0.00	0.00	0.00
01 01 01 1 5 4 35	BONO DÍA DEL PADRE	0.00		0.00	0.00	0.00	0.00	0.00	0.00	0.00	0.00	0.00	0.00	0.00	0.00
01 01 01 1 5 4 36	BONO ECONÓMICO PARA LA FERIA	0.00		0.00	0.00	0.00	0.00	0.00	0.00	0.00	0.00	0.00	0.00	0.00	0.00
01 01 01 1 5 4 39	BONO EXTRAORDINARIO ANUAL	0.00		0.00	0.00	0.00	0.00	0.00	0.00	0.00	0.00	0.00	0.00	0.00	0.00
01 01 01 1 5 4 40	BONO PARA CAPACITACIÓN	0.00		0.00	0.00	0.00	0.00	0.00	0.00	0.00	0.00	0.00	0.00	0.00	0.00
01 01 01 1 5 4 41	BONO PERSONAL DE CAMPO	0.00		0.00	0.00	0.00	0.00	0.00	0.00	0.00	0.00	0.00	0.00	0.00	0.00
01 01 01 1 5 4 42	BONO PRODUCTIVIDAD	0.00		0.00	0.00	0.00	0.00	0.00	0.00	0.00	0.00	0.00	0.00	0.00	0.00
01 01 01 1 5 4 44	BONO SINDICAL	0.00		0.00	0.00	0.00	0.00	0.00	0.00	0.00	0.00	0.00	0.00	0.00	0.00
01 01 01 1 5 4 45	BONO NAVIDEÑO	0.00		0.00	0.00	0.00	0.00	0.00	0.00	0.00	0.00	0.00	0.00	0.00	0.00
01 01 01 1 5 4 46	CANASTA BÁSICA	172,604.04		-49,677.92	122,926.12	122,926.12	0.00	0.00	122,926.12	122,926.12	122,926.12	122,926.12	122,926.12	0.00	0.00
01 01 01 1 5 4 54	GUARDERÍA	2,744.24		0.00	2,744.24	2,744.24	0.00	0.00	2,744.24	2,744.24	2,744.24	2,744.24	2,744.24	0.00	0.00
01 01 01 1 5 4 58	BONO DE NIVELACION FAMILIAR	0.00		0.00	0.00	0.00	0.00	0.00	0.00	0.00	0.00	0.00	0.00	0.00	0.00
01 01 01 1 7 0 0	PAGO DE ESTÍMULOS A SERVIDORES PUBLICOS	164,824.08		0.00	164,824.08	164,824.08	0.00	0.00	164,824.08	164,824.08	164,824.08	164,824.08	164,824.08	0.00	0.00
01 01 01 1 7 1 0	ESTÍMULOS	164,824.08		0.00	164,824.08	164,824.08	0.00	0.00	164,824.08	164,824.08	164,824.08	164,824.08	164,824.08	0.00	0.00
01 01 01 1 7 1 2	GASTOS DE REPRESENTACIÓN	164,824.08		0.00	164,824.08	164,824.08	0.00	0.00	164,824.08	164,824.08	164,824.08	164,824.08	164,824.08	0.00	0.00
01 01 01 2 0 0 0	MATERIALES Y SUMINISTROS	226,748.61		4,181.86	230,930.47	230,930.47	0.00	0.00	230,930.47	230,930.47	230,930.47	230,930.47	230,930.47	0.00	0.00
01 01 01 2 1 0 0	MATERIALES DE ADMINISTRACION, EMISION DE DOCUMENTOS Y ARTICULOS OFICIALES	26,273.16		13,447.20	39,720.36	39,720.36	0.00	0.00	39,720.36	39,720.36	39,720.36	39,720.36	39,720.36	0.00	0.00
01 01 01 2 1 1 0	MATERIALES, ÚTILES Y EQUIPOS MENORES DE OFICINA	26,273.16		13,447.20	39,720.36	39,720.36	0.00	0.00	39,720.36	39,720.36	39,720.36	39,720.36	39,720.36	0.00	0.00
01 01 01 2 1 1 1	MATERIAL Y ÚTILES DE OFICINA	12,850.86		4,374.54	17,225.40	17,225.40	0.00	0.00	17,225.40	17,225.40	17,225.40	17,225.40	17,225.40	0.00	0.00
01 01 01 2 1 1 2	MATERIAL DE LIMPIEZA	5,272.47		2,382.33	7,654.80	7,654.80	0.00	0.00	7,654.80	7,654.80	7,654.80	7,654.80	7,654.80	0.00	0.00
01 01 01 2 1 1 3	MATERIAL DE IMPRESIÓN Y REPRODUCCIÓN	0.00		4,555.60	4,555.60	4,555.60	0.00	0.00	4,555.60	4,555.60	4,555.60	4,555.60	4,555.60	0.00	0.00
01 01 01 2 1 1 4	MATERIAL Y ÚTILES DE IMPRESIÓN	8,149.83		2,134.73	10,284.56	10,284.56	0.00	0.00	10,284.56	10,284.56	10,284.56	10,284.56	10,284.56	0.00	0.00
01 01 01 2 1 1 5	MATERIAL PARA PROCESAMIENTO INFORMÁTICO	0.00		0.00	0.00	0.00	0.00	0.00	0.00	0.00	0.00	0.00	0.00	0.00	0.00
01 01 01 2 4 0 0	MATERIALES Y ARTICULOS DE CONSTRUCCION Y	936.00		11,759.87	12,695.87	12,695.87	0.00	0.00	12,695.87	12,695.87	12,695.87	12,695.87	12,695.87	0.00	0.00




MUNICIPIO DE COQUIMATLAN, COL.
Sistema Integral de Contabilidad Gubernamental
ESTADO ANALITICO DEL EJERCICIO DEL PRESUPUESTO DE EGRESOS

DEL 1 DE MAYO AL 31 DE MAYO DE 2022

Análisis por: Fuente de Financiamiento -- Objeto del Gasto

Clave Presupuestaria	Descripción	Apr	May-May	AyR May-May	PfM May-May	DpC May-May	Dev May-May	Pag May-May	SEje May-May
FF-OF-RF-Cap-Con-PGen-PEsp									
	DE REPARACION								
01 01 01 2 4 6 0	MATERIAL ELÉCTRICO Y ELECTRÓNICO	936.00	11,759.87	12,695.87	0.00	0.00	12,695.87	10,407.86	0.00
01 01 01 2 4 6 1	MATERIAL ELÉCTRICO Y ELECTRÓNICO PARA OFICINAS ADMINISTRATIVAS	519.00	269.00	788.00	0.00	0.00	788.00	379.39	0.00
01 01 01 2 4 6 2	MATERIAL ELÉCTRICO PARA EL SISTEMA DE ALUMBRADO PÚBLICO	417.00	11,490.87	11,907.87	0.00	0.00	11,907.87	10,028.47	0.00
01 01 01 2 4 9 0	OTROS MATERIALES Y ARTÍCULOS DE CONSTRUCCIÓN Y REPARACIÓN	0.00	0.00	0.00	0.00	0.00	0.00	0.00	0.00
01 01 01 2 4 9 1	OTROS MATERIALES Y ARTÍCULOS DE CONSTRUCCIÓN Y REPARACIÓN	0.00	0.00	0.00	0.00	0.00	0.00	0.00	0.00
01 01 01 2 5 0 0	PRODUCTOS QUÍMICOS, FARMACEUTICOS Y DE LABORATORIO	2,143.80	-937.40	1,206.40	0.00	0.00	1,206.40	1,206.40	0.00
01 01 01 2 5 2 0	FERTILIZANTES, PESTICIDAS Y OTROS AGROQUÍMICOS	0.00	0.00	0.00	0.00	0.00	0.00	0.00	0.00
01 01 01 2 5 2 1	HERBICIDAS Y PLAGUICIDAS.	0.00	0.00	0.00	0.00	0.00	0.00	0.00	0.00
01 01 01 2 5 3 0	MEDICINAS Y PRODUCTOS FARMACÉUTICOS	2,143.80	-937.40	1,206.40	0.00	0.00	1,206.40	1,206.40	0.00
01 01 01 2 5 3 1	MEDICINAS Y PRODUCTOS FARMACÉUTICOS DE APLICACIÓN HUMANA Y ANIMAL.	2,143.80	-937.40	1,206.40	0.00	0.00	1,206.40	1,206.40	0.00
01 01 01 2 6 0 0	COMBUSTIBLES, LUBRICANTES Y ADITIVOS	168,506.08	8,801.76	177,307.84	0.00	0.00	177,307.84	183,861.42	0.00
01 01 01 2 6 1 0	COMBUSTIBLES, LUBRICANTES Y ADITIVOS	168,506.08	8,801.76	177,307.84	0.00	0.00	177,307.84	183,861.42	0.00
01 01 01 2 6 1 1	GASOLINA	168,506.08	8,801.76	177,307.84	0.00	0.00	177,307.84	183,861.42	0.00
01 01 01 2 7 0 0	VESTUARIO, BLANCOS, PRENDAS DE PROTECCIÓN Y ARTÍCULOS DEPORTIVOS	28,889.57	-28,889.57	0.00	0.00	0.00	0.00	64,129.44	0.00
01 01 01 2 7 1 0	VESTUARIO Y UNIFORMES	28,014.00	-28,014.00	0.00	0.00	0.00	0.00	63,189.84	0.00
01 01 01 2 7 1 1	UNIFORMES	28,014.00	-28,014.00	0.00	0.00	0.00	0.00	63,189.84	0.00
01 01 01 2 7 2 0	PRENDAS DE SEGURIDAD Y PROTECCIÓN PERSONAL	875.57	-875.57	0.00	0.00	0.00	0.00	939.60	0.00
01 01 01 2 7 2 1	ROPA Y EQUIPO DE SEGURIDAD	875.57	-875.57	0.00	0.00	0.00	0.00	939.60	0.00
01 01 01 2 7 3 0	ARTÍCULOS DEPORTIVOS	0.00	0.00	0.00	0.00	0.00	0.00	0.00	0.00
01 01 01 2 7 3 1	BALONES, REDES, TROFEOS, RAQUETAS Y GUANTES	0.00	0.00	0.00	0.00	0.00	0.00	0.00	0.00
01 01 01 2 7 3 2	OTROS ARTÍCULOS DEPORTIVOS	0.00	0.00	0.00	0.00	0.00	0.00	0.00	0.00
01 01 01 2 8 0 0	MATERIALES Y SUMINISTROS PARA SEGURIDAD	0.00	0.00	0.00	0.00	0.00	0.00	0.00	0.00
01 01 01 2 8 2 0	MATERIALES DE SEGURIDAD PÚBLICA	0.00	0.00	0.00	0.00	0.00	0.00	0.00	0.00
01 01 01 2 8 2 1	MUNICIONES, ESPOLETAS, CARGAS, GRANADAS, CARTUCHOS Y BALAS.	0.00	0.00	0.00	0.00	0.00	0.00	0.00	0.00
01 01 01 2 9 0 0	HERRAMIENTAS, REFACCIONES Y ACCESORIOS MENORES	0.00	0.00	0.00	0.00	0.00	0.00	0.00	0.00
01 01 01 2 9 4 0	REFACCIONES Y ACCESORIOS MENORES DE	0.00	0.00	0.00	0.00	0.00	0.00	0.00	0.00




MUNICIPIO DE COQUIMATLAN, COL.
Sistema Integral de Contabilidad Gubernamental
ESTADO ANALITICO DEL EJERCICIO DEL PRESUPUESTO DE EGRESOS

DEL 1 DE MAYO AL 31 DE MAYO DE 2022

Análisis por: Fuente de Financiamiento -- Objeto del Gasto

Clave Presupuestaria	Descripción	Apr	May-May	AyR	May-May	PtM	May-May	DpC	May-May	Dev	May-May	Pag	May-May	SEje	May-May
FF-OF-RF-Cap-Com-PGen-PEsp															
	EQUIPO DE CÓMPUTO Y TECNOLOGÍAS DE LA INFORMACIÓN														
01 01 01 2 9 4 1	REFACCIONES Y ACCESORIOS MENORES PARA EQUIPOS DE COMPUTO		571,989.12	0.00	0.00	0.00	0.00	0.00	0.00	0.00	0.00	0.00	0.00	0.00	0.00
01 01 01 2 9 6 0	REFACCIONES Y ACCESORIOS MENORES DE EQUIPO DE TRANSPORTE		51,752.11	0.00	0.00	0.00	0.00	0.00	0.00	0.00	0.00	0.00	0.00	0.00	0.00
01 01 01 2 9 6 1	REFACCIONES Y ACCESORIOS MENORES DE EQUIPO DE TRANSPORTE		46,830.00	0.00	0.00	0.00	0.00	0.00	0.00	0.00	0.00	0.00	0.00	0.00	0.00
01 01 01 2 9 9 0	REFACCIONES Y ACCESORIOS MENORES OTROS BIENES MUEBLES		46,830.00	0.00	0.00	0.00	0.00	0.00	0.00	0.00	0.00	0.00	0.00	0.00	0.00
01 01 01 2 9 9 1	OTRAS REFACCIONES Y ACCESORIOS MENORES		571,989.12	0.00	0.00	0.00	0.00	0.00	0.00	0.00	0.00	0.00	0.00	0.00	0.00
01 01 01 3 0 0 0	SERVICIOS GENERALES		120,972.06	0.00	0.00	0.00	0.00	0.00	0.00	0.00	0.00	687,762.26	0.00	0.00	0.00
01 01 01 3 1 0 0	SERVICIOS BÁSICOS		-7,358.11	0.00	0.00	0.00	0.00	0.00	0.00	0.00	0.00	44,394.00	0.00	0.00	0.00
01 01 01 3 1 1 0	ENERGÍA ELÉCTRICA		-7,232.00	0.00	0.00	0.00	0.00	0.00	0.00	0.00	0.00	39,598.00	0.00	0.00	0.00
01 01 01 3 1 1 1	ENERGÍA ELÉCTRICA DE OFICINAS ADMINISTRATIVAS		-7,232.00	0.00	0.00	0.00	0.00	0.00	0.00	0.00	0.00	39,598.00	0.00	0.00	0.00
01 01 01 3 1 1 2	ENERGÍA ELÉCTRICA DE ALUMBRADO PÚBLICO		0.00	0.00	0.00	0.00	0.00	0.00	0.00	0.00	0.00	0.00	0.00	0.00	0.00
01 01 01 3 1 4 0	TELEFONÍA TRADICIONAL		4,922.11	0.00	0.00	0.00	0.00	0.00	0.00	0.00	0.00	4,796.00	0.00	0.00	0.00
01 01 01 3 1 4 1	SERVICIO TELEFÓNICO CONVENCIONAL		4,922.11	0.00	0.00	0.00	0.00	0.00	0.00	0.00	0.00	4,796.00	0.00	0.00	0.00
01 01 01 3 2 0 0	SERVICIOS DE ARRENDAMIENTO		8,750.00	0.00	0.00	0.00	0.00	0.00	0.00	0.00	0.00	12,624.64	0.00	0.00	0.00
01 01 01 3 2 2 0	ARRENDAMIENTO DE EDIFICIOS		8,750.00	0.00	0.00	0.00	0.00	0.00	0.00	0.00	0.00	10,000.00	0.00	0.00	0.00
01 01 01 3 2 2 3	ARRENDAMIENTO DE EDIFICIOS PARA OFICINAS		8,750.00	0.00	0.00	0.00	0.00	0.00	0.00	0.00	0.00	10,000.00	0.00	0.00	0.00
01 01 01 3 2 9 0	OTROS ARRENDAMIENTOS		0.00	0.00	0.00	0.00	0.00	0.00	0.00	0.00	0.00	2,624.64	0.00	0.00	0.00
01 01 01 3 2 9 1	ARRENDAMIENTO DE MUEBLES PARA EVENTOS INCLUYE MANTELERÍA, LOMAS Y CARPAS.		0.00	0.00	0.00	0.00	0.00	0.00	0.00	0.00	0.00	2,624.64	0.00	0.00	0.00
01 01 01 3 3 0 0	SERVICIOS PROFESIONALES, CIENTÍFICOS, TÉCNICOS Y OTROS SERVICIOS		45,279.33	-42,397.46	0.00	0.00	0.00	0.00	0.00	0.00	0.00	2,881.87	0.00	0.00	0.00
01 01 01 3 3 1 0	SERVICIOS LEGALES, DE CONTABILIDAD, AUDITORÍA Y RELACIONADOS		45,279.33	-42,397.46	0.00	0.00	0.00	0.00	0.00	0.00	0.00	2,881.87	0.00	0.00	0.00
01 01 01 3 3 1 2	SERVICIOS DE CONTABILIDAD, AUDITORIA Y ASESORIA CONTABLE Y FISCAL.		45,279.33	-42,397.46	0.00	0.00	0.00	0.00	0.00	0.00	0.00	2,881.87	0.00	0.00	0.00
01 01 01 3 4 0 0	SERVICIOS FINANCIEROS, BANCARIOS Y COMERCIALES		241,278.90	-224,921.25	0.00	0.00	0.00	0.00	0.00	0.00	0.00	11,158.73	0.00	0.00	0.00
01 01 01 3 4 1 0	SERVICIOS FINANCIEROS Y BANCARIOS		1,278.90	5,000.00	0.00	0.00	0.00	0.00	0.00	0.00	0.00	1,079.98	0.00	0.00	0.00
01 01 01 3 4 1 1	COMISIONES BANCARIAS		1,278.90	5,000.00	0.00	0.00	0.00	0.00	0.00	0.00	0.00	1,079.98	0.00	0.00	0.00
01 01 01 3 4 1 6	COMISIONES BANCARIAS FORTAMUN		0.00	0.00	0.00	0.00	0.00	0.00	0.00	0.00	0.00	0.00	0.00	0.00	0.00
01 01 01 3 4 5 0	SEGURO DE BIENES PATRIMONIALES		240,000.00	-229,921.25	0.00	0.00	0.00	0.00	0.00	0.00	0.00	10,078.75	0.00	0.00	0.00
01 01 01 3 4 5 1	PRIMAS DE SEGUROS CONTRA ROBOS, INCENDIOS Y DEMAS RIESGOS Y		240,000.00	-229,921.25	0.00	0.00	0.00	0.00	0.00	0.00	0.00	10,078.75	0.00	0.00	0.00




MUNICIPIO DE COQUIMATLAN, COL.
Sistema Integral de Contabilidad Gubernamental
ESTADO ANALITICO DEL EJERCICIO DEL PRESUPUESTO DE EGRESOS

DEL 1 DE MAYO AL 31 DE MAYO DE 2022

Análisis por: Fuente de Financiamiento -- Objeto del Gasto

Clave Presupuestaria	Descripción	Apr	May-May	AyR	May-May	PrM	May-May	DpC	May-May	Dev	May-May	Pag	May-May	SEje	May-May
FF-OF-RF-Cap-Con-PGen-PEsp															
	CONTINGENCIAS.														
01 01 01 3 5 0 0	SERVICIOS DE INSTALACION, REPARACION, MANTENIMIENTO Y CONSERVACION	194,440.98	358,119.12	358,119.12	552,560.10	552,560.10	0.00	0.00	552,560.10	552,560.10	525,689.89	525,689.89	0.00	0.00	
01 01 01 3 5 1 0	CONSERVACION Y MANTENIMIENTO MENOR DE INMUEBLES	70,282.42	60,394.49	60,394.49	130,676.91	130,676.91	0.00	0.00	130,676.91	130,676.91	122,980.70	122,980.70	0.00	0.00	
01 01 01 3 5 1 1	CONSERVACION Y MANTENIMIENTO MENOR DE EDIFICIOS	8,142.42	-2,545.51	-2,545.51	5,596.91	5,596.91	0.00	0.00	5,596.91	5,596.91	6,359.70	6,359.70	0.00	0.00	
01 01 01 3 5 1 3	CONSERVACION Y MANTENIMIENTO MENOR DE AREAS VERDES	62,140.00	62,940.00	62,940.00	125,080.00	125,080.00	0.00	0.00	125,080.00	125,080.00	116,621.00	116,621.00	0.00	0.00	
01 01 01 3 5 2 0	INSTALACION, REPARACION Y MANTENIMIENTO DE MOBILIARIO Y EQUIPO DE ADMINISTRACION, EDUCACIONAL Y RECREATIVO	14,116.17	-12,616.17	-12,616.17	1,500.00	1,500.00	0.00	0.00	1,500.00	1,500.00	0.00	0.00	0.00	0.00	
01 01 01 3 5 2 1	MANTENIMIENTO DE MOBILIARIO Y EQUIPO DE ADMINISTRACION INCLUYE SEGURO	14,116.17	-12,616.17	-12,616.17	1,500.00	1,500.00	0.00	0.00	1,500.00	1,500.00	0.00	0.00	0.00	0.00	
01 01 01 3 5 7 0	INSTALACION, REPARACION Y MANTENIMIENTO DE MAQUINARIA, OTROS EQUIPOS Y HERRAMIENTA	110,042.39	310,340.80	310,340.80	420,383.19	420,383.19	0.00	0.00	420,383.19	420,383.19	402,709.19	402,709.19	0.00	0.00	
01 01 01 3 5 7 1	REPARACION Y MANTENIMIENTO DE MAQUINARIA	6,169.00	1,445.20	1,445.20	7,614.20	7,614.20	0.00	0.00	7,614.20	7,614.20	7,614.20	7,614.20	0.00	0.00	
01 01 01 3 5 7 2	REPARACION Y MANTENIMIENTO DE VEHICULOS	103,873.39	308,895.60	308,895.60	412,768.99	412,768.99	0.00	0.00	412,768.99	412,768.99	395,094.99	395,094.99	0.00	0.00	
01 01 01 3 6 0 0	SERVICIOS DE COMUNICACION SOCIAL Y PUBLICIDAD	7,656.00	-7,656.00	-7,656.00	0.00	0.00	0.00	0.00	0.00	0.00	5,782.00	5,782.00	0.00	0.00	
01 01 01 3 6 1 0	DIFUSION POR RADIO, TELEVISION Y OTROS MEDIOS DE MENSAJES SOBRE PROGRAMAS Y ACTIVIDADES GUBERNAMENTALES	7,656.00	-7,656.00	-7,656.00	0.00	0.00	0.00	0.00	0.00	0.00	5,782.00	5,782.00	0.00	0.00	
01 01 01 3 6 1 3	PUBLICACION Y DIFUSION MASIVA POR PRENSA DEL QUEHACER GUBERNAMENTAL	7,656.00	-7,656.00	-7,656.00	0.00	0.00	0.00	0.00	0.00	0.00	5,782.00	5,782.00	0.00	0.00	
01 01 01 3 7 0 0	SERVICIOS DE TRASLADO Y VIATICOS	0.00	0.00	0.00	0.00	0.00	0.00	0.00	0.00	0.00	0.00	0.00	0.00	0.00	
01 01 01 3 7 8 0	SERVICIOS INTEGRALES DE TRASLADO Y VIATICOS	0.00	0.00	0.00	0.00	0.00	0.00	0.00	0.00	0.00	0.00	0.00	0.00	0.00	
01 01 01 3 7 8 1	OTROS SERVICIOS INTEGRALES DE TRASLADO Y VIATICOS	0.00	0.00	0.00	0.00	0.00	0.00	0.00	0.00	0.00	0.00	0.00	0.00	0.00	
01 01 01 3 8 0 0	SERVICIOS OFICIALES	8,860.57	47,047.64	47,047.64	55,908.21	55,908.21	0.00	0.00	55,908.21	55,908.21	52,116.21	52,116.21	0.00	0.00	
01 01 01 3 8 2 0	GASTOS DE ORDEN SOCIAL Y CULTURAL	8,860.57	47,047.64	47,047.64	55,908.21	55,908.21	0.00	0.00	55,908.21	55,908.21	52,116.21	52,116.21	0.00	0.00	
01 01 01 3 8 2 2	GASTOS POR CELEBRACION DE ACTOS DE ORDEN SOCIAL	8,860.57	47,047.64	47,047.64	55,908.21	55,908.21	0.00	0.00	55,908.21	55,908.21	52,116.21	52,116.21	0.00	0.00	
01 01 01 3 8 2 3	GASTOS POR CELEBRACION DE ACTOS DE ORDEN CULTURAL	0.00	0.00	0.00	0.00	0.00	0.00	0.00	0.00	0.00	0.00	0.00	0.00	0.00	
01 01 01 3 8 4 0	EXPOSICIONES	0.00	0.00	0.00	0.00	0.00	0.00	0.00	0.00	0.00	0.00	0.00	0.00	0.00	
01 01 01 3 8 4 1	INSTALACION Y SOSTENIMIENTO DE	0.00	0.00	0.00	0.00	0.00	0.00	0.00	0.00	0.00	0.00	0.00	0.00	0.00	




MUNICIPIO DE COQUIMATLAN, COL.
Sistema Integral de Contabilidad Gubernamental
ESTADO ANALITICO DEL EJERCICIO DEL PRESUPUESTO DE EGRESOS

DEL 1 DE MAYO AL 31 DE MAYO DE 2022

Análisis por: Fuente de Financiamiento -- Objeto del Gasto

Clave Presupuestaria	Descripción	Apr	May-May	AyR	May-May	PrM	May-May	DpC	May-May	Dev	May-May	Pag	May-May	SEje	May-May
FF-OF-RF-Cap-Con-PGen-PEsp															
	EXPOSICIONES														
01 01 01 3 9 0 0	OTROS SERVICIOS GENERALES	13,971.23	-5,736.52	8,234.71	8,234.71	8,234.71	8,234.71	0.00	8,234.71	8,234.71	8,234.71	8,234.71	8,234.71	0.00	0.00
01 01 01 3 9 9 0	OTROS SERVICIOS GENERALES	13,971.23	-5,736.52	8,234.71	8,234.71	8,234.71	8,234.71	0.00	8,234.71	8,234.71	8,234.71	8,234.71	8,234.71	0.00	0.00
01 01 01 3 9 9 1	OTROS SERVICIOS GENERALES	13,971.23	-5,736.52	8,234.71	8,234.71	8,234.71	8,234.71	0.00	8,234.71	8,234.71	8,234.71	8,234.71	8,234.71	0.00	0.00
01 01 01 4 0 0 0	TRANSFERENCIAS, ASIGNACIONES, SUBSIDIOS Y OTRAS AYUDAS	1,483,988.76	-207,655.18	1,276,333.58	1,276,333.58	1,276,333.58	1,276,333.58	0.00	1,276,333.58	1,276,333.58	1,276,333.58	1,276,333.58	1,276,333.58	0.00	0.00
01 01 01 4 2 0 0	TRANSFERENCIAS AL RESTO DEL SECTOR PUBLICO	833,333.33	-169,055.33	664,278.00	664,278.00	664,278.00	664,278.00	0.00	664,278.00	664,278.00	664,278.00	664,278.00	664,278.00	0.00	0.00
01 01 01 4 2 4 0	TRANSFERENCIAS OTORGADAS A ENTIDADES FEDERATIVAS Y MUNICIPIOS	833,333.33	-169,055.33	664,278.00	664,278.00	664,278.00	664,278.00	0.00	664,278.00	664,278.00	664,278.00	664,278.00	664,278.00	0.00	0.00
01 01 01 4 4 0 0	AYUDAS SOCIALES	43,600.00	-17,500.00	26,100.00	26,100.00	26,100.00	26,100.00	0.00	26,100.00	26,100.00	26,100.00	26,100.00	26,100.00	0.00	0.00
01 01 01 4 4 1 0	AYUDAS SOCIALES A PERSONAS	26,000.00	-17,500.00	8,500.00	8,500.00	8,500.00	8,500.00	0.00	8,500.00	8,500.00	8,500.00	8,500.00	8,500.00	0.00	0.00
01 01 01 4 4 7 0	AYUDAS SOCIALES A ENTIDADES DE INTERÉS PUBLICO	17,600.00	0.00	17,600.00	17,600.00	17,600.00	17,600.00	0.00	17,600.00	17,600.00	17,600.00	17,600.00	17,600.00	0.00	0.00
01 01 01 4 5 0 0	PENSIONES Y JUBILACIONES	607,055.43	-21,099.85	585,955.58	585,955.58	585,955.58	585,955.58	0.00	585,955.58	585,955.58	585,955.58	585,955.58	585,955.58	0.00	0.00
01 01 01 4 5 2 0	JUBILACIONES	607,055.43	-21,099.85	585,955.58	585,955.58	585,955.58	585,955.58	0.00	585,955.58	585,955.58	585,955.58	585,955.58	585,955.58	0.00	0.00
01 01 01 5 0 0 0	BIENES MUEBLES, INMUEBLES E INTANGIBLES	0.00	0.00	0.00	0.00	0.00	0.00	0.00	0.00	0.00	0.00	0.00	0.00	0.00	0.00
01 01 01 5 1 0 0	MOBILIARIO Y EQUIPO DE ADMINISTRACION	0.00	0.00	0.00	0.00	0.00	0.00	0.00	0.00	0.00	0.00	0.00	0.00	0.00	0.00
01 01 01 5 1 9 0	OTROS MOBILIARIOS Y EQUIPOS DE ADMINISTRACION	0.00	0.00	0.00	0.00	0.00	0.00	0.00	0.00	0.00	0.00	0.00	0.00	0.00	0.00
01 01 01 9 0 0 0	DEUDA PUBLICA	96,693.09	8,269.13	104,962.22	104,962.22	104,962.22	104,962.22	0.00	104,962.22	104,962.22	104,962.22	104,962.22	104,962.22	0.00	0.00
01 01 01 9 1 0 0	AMORTIZACION DE LA DEUDA PUBLICA	58,297.56	5,621.59	63,919.15	63,919.15	63,919.15	63,919.15	0.00	63,919.15	63,919.15	63,919.15	63,919.15	63,919.15	0.00	0.00
01 01 01 9 1 1 0	AMORTIZACION DE LA DEUDA INTERNA CON INSTITUCIONES DE CRÉDITO	58,297.56	5,621.59	63,919.15	63,919.15	63,919.15	63,919.15	0.00	63,919.15	63,919.15	63,919.15	63,919.15	63,919.15	0.00	0.00
01 01 01 9 1 1 3	PRESTAMO BANOBRAS CREDITO NO. 7178	40,959.30	3,951.33	44,910.63	44,910.63	44,910.63	44,910.63	0.00	44,910.63	44,910.63	44,910.63	44,910.63	44,910.63	0.00	0.00
01 01 01 9 1 1 4	PRESTAMO BANOBRAS CREDITO NO. 7211	17,338.26	1,670.26	19,008.52	19,008.52	19,008.52	19,008.52	0.00	19,008.52	19,008.52	19,008.52	19,008.52	19,008.52	0.00	0.00
01 01 01 9 2 0 0	INTERESES DE LA DEUDA PUBLICA	32,011.52	9,031.55	41,043.07	41,043.07	41,043.07	41,043.07	0.00	41,043.07	41,043.07	41,043.07	41,043.07	41,043.07	0.00	0.00
01 01 01 9 2 1 0	INTERESES DE LA DEUDA INTERNA CON INSTITUCIONES DE CREDITO	32,011.52	9,031.55	41,043.07	41,043.07	41,043.07	41,043.07	0.00	41,043.07	41,043.07	41,043.07	41,043.07	41,043.07	0.00	0.00
01 01 01 9 4 0 0	GASTOS DE LA DEUDA PUBLICA	0.00	0.00	0.00	0.00	0.00	0.00	0.00	0.00	0.00	0.00	0.00	0.00	0.00	0.00
01 01 01 9 4 2 0	GASTOS DE LA DEUDA PÚBLICA EXTERNA	0.00	0.00	0.00	0.00	0.00	0.00	0.00	0.00	0.00	0.00	0.00	0.00	0.00	0.00
01 01 01 9 9 0 0	ADEUDOS DE EJERCICIOS FISCALES ANTERIORES (ADEFAS)	6,384.01	-6,384.01	0.00	0.00	0.00	0.00	0.00	0.00	0.00	0.00	0.00	0.00	0.00	0.00
01 01 01 9 9 1 0	ADEFAS	6,384.01	-6,384.01	0.00	0.00	0.00	0.00	0.00	0.00	0.00	0.00	0.00	0.00	0.00	0.00
01 01 01 9 9 1 1	ADEFAS	6,384.01	-6,384.01	0.00	0.00	0.00	0.00	0.00	0.00	0.00	0.00	0.00	0.00	0.00	0.00
02	ETIQUETADO	1,207,021.50	46,525.38	1,253,546.88	1,253,546.88	1,253,546.88	1,253,546.88	-	1,253,546.88	1,253,546.88	1,253,546.88	1,326,934.34	1,326,934.34	0.00	0.00
02 05	RECURSOS FEDERALES	1,207,021.50	46,525.38	1,253,546.88	1,253,546.88	1,253,546.88	1,253,546.88	-	1,253,546.88	1,253,546.88	1,253,546.88	1,326,934.34	1,326,934.34	0.00	0.00
02 05 01	FONDO DE INFRAESTRUCTURA SOCIAL	0.00	0.00	0.00	0.00	0.00	0.00	-	0.00	0.00	0.00	0.00	0.00	0.00	0.00




MUNICIPIO DE COQUIMATLAN, COL.
Sistema Integral de Contabilidad Gubernamental
ESTADO ANALITICO DEL EJERCICIO DEL PRESUPUESTO DE EGRESOS

DEL 1 DE MAYO AL 31 DE MAYO DE 2022

Análisis por: Fuente de Financiamiento -- Objeto del Gasto

Clave Presupuestaria	Descripción	Apr	May-May	AyR	PrM	DpC	Dev	Pag	SEJe	May-May
FF-OF-RF-Cap-Con-PGen-PEsp		May	May	May	May	May	May	May	May	May
02 05 01 6 0 0 0	MUNICIPAL									
02 05 01 6 0 0 0	INVERSION PUBLICA	0.00	0.00	0.00	0.00	0.00	0.00	0.00	0.00	0.00
02 05 01 6 1 0 0	OBRA PUBLICA EN BIENES DE DOMINIO PUBLICO	0.00	0.00	0.00	0.00	0.00	0.00	0.00	0.00	0.00
02 05 01 6 1 4 0	DIVISION DE TERRENOS Y CONSTRUCCIÓN DE OBRAS DE URBANIZACIÓN	0.00	0.00	0.00	0.00	0.00	0.00	0.00	0.00	0.00
02 05 01 6 1 4 5	CONSTRUCCION DE OBRAS DE ALUMBRADO PUBLICO	0.00	0.00	0.00	0.00	0.00	0.00	0.00	0.00	0.00
02 05 01 6 1 4 7	CONSTRUCCIÓN DE OTRAS OBRAS DE URBANIZACIÓN	0.00	0.00	0.00	0.00	0.00	0.00	0.00	0.00	0.00
02 05 01 6 1 9 0	TRABAJOS DE ACABADOS EN EDIFICACIONES Y OTROS TRABAJOS ESPECIALIZADOS	0.00	0.00	0.00	0.00	0.00	0.00	0.00	0.00	0.00
02 05 01 6 1 9 19	CONSTRUCCIÓN DE OTRAS OBRAS DE URBANIZACIÓN	0.00	0.00	0.00	0.00	0.00	0.00	0.00	0.00	0.00
02 05 02	FONDO DE FORTALECIMIENTO SOCIAL MUNICIPAL	1,207,021.50	46,525.38	1,253,546.88	0.00	0.00	1,253,546.88	1,326,934.34	0.00	0.00
02 05 02 1 0 0 0	SERVICIOS PERSONALES	788,409.89	-8,713.12	779,696.77	0.00	0.00	779,696.77	779,696.77	0.00	0.00
02 05 02 1 1 0 0	REMUNERACIONES AL PERSONAL DE CARACTER PERMANENTE	625,460.54	3,596.98	629,057.52	0.00	0.00	629,057.52	629,057.52	0.00	0.00
02 05 02 1 1 2 0	HABERES	625,460.54	3,596.98	629,057.52	0.00	0.00	629,057.52	629,057.52	0.00	0.00
02 05 02 1 1 3 0	SUELDOS BASE AL PERSONAL PERMANENTE	602,960.54	3,006.73	605,967.27	0.00	0.00	605,967.27	605,967.27	0.00	0.00
02 05 02 1 1 3 1	SUELDO	22,500.00	590.25	23,090.25	0.00	0.00	23,090.25	23,090.25	0.00	0.00
02 05 02 1 1 3 3	QUINQUENIOS	12,474.60	70,643.71	83,118.31	0.00	0.00	83,118.31	83,118.31	0.00	0.00
02 05 02 1 3 0 0	REMUNERACIONES ADICIONALES Y ESPECIALES	7,152.60	6,846.24	13,998.84	0.00	0.00	13,998.84	13,998.84	0.00	0.00
02 05 02 1 3 2 0	PRIMAS DE VACACIONES, DOMINICAL Y GRATIFICACIÓN DE FIN DE AÑO	0.00	0.00	0.00	0.00	0.00	0.00	0.00	0.00	0.00
02 05 02 1 3 2 1	PRIMA VACACIONAL	0.00	0.00	0.00	0.00	0.00	0.00	0.00	0.00	0.00
02 05 02 1 3 2 5	AGUINALDO	0.00	8,998.84	8,998.84	0.00	0.00	8,998.84	8,998.84	0.00	0.00
02 05 02 1 3 2 6	CANASTA NAVIDEÑA	0.00	0.00	0.00	0.00	0.00	0.00	0.00	0.00	0.00
02 05 02 1 3 2 7	CUESTA ENERO	7,152.60	-7,152.60	0.00	0.00	0.00	0.00	0.00	0.00	0.00
02 05 02 1 3 2 9	AYUDA FIN DE AÑO	0.00	0.00	0.00	0.00	0.00	0.00	0.00	0.00	0.00
02 05 02 1 3 2 10	BONO DIA DEL POLICIA	0.00	0.00	0.00	0.00	0.00	0.00	0.00	0.00	0.00
02 05 02 1 3 4 0	COMPENSACIONES	5,322.00	63,797.47	69,119.47	0.00	0.00	69,119.47	69,119.47	0.00	0.00
02 05 02 1 3 4 1	COMPENSACIONES	5,322.00	63,797.47	69,119.47	0.00	0.00	69,119.47	69,119.47	0.00	0.00
02 05 02 1 4 0 0	SEGURIDAD SOCIAL	73,331.95	-73,331.95	0.00	0.00	0.00	0.00	0.00	0.00	0.00
02 05 02 1 4 1 0	APORTACIONES DE SEGURIDAD SOCIAL	73,331.95	-73,331.95	0.00	0.00	0.00	0.00	0.00	0.00	0.00
02 05 02 1 4 1 1	CUOTAS AL IMSS	73,331.95	-73,331.95	0.00	0.00	0.00	0.00	0.00	0.00	0.00
02 05 02 1 5 0 0	OTRAS PRESTACIONES SOCIALES Y ECONOMICAS	77,142.80	-9,621.86	67,520.94	0.00	0.00	67,520.94	67,520.94	0.00	0.00
02 05 02 1 5 4 0	PRESTACIONES CONTRACTUALES	77,142.80	-9,621.86	67,520.94	0.00	0.00	67,520.94	67,520.94	0.00	0.00




MUNICIPIO DE COQUIMATLAN, COL.
Sistema Integral de Contabilidad Gubernamental
ESTADO ANALITICO DEL EJERCICIO DEL PRESUPUESTO DE EGRESOS

DEL 1 DE MAYO AL 31 DE MAYO DE 2022

Análisis por: Fuente de Financiamiento -- Objeto del Gasto

Clave Presupuestaria	Descripción	Apr	May-May	AyR	May-May	PRM	May-May	DpC	May-May	Dev	May-May	Pag	May-May	SEJe	May-May
FF-OF-RF-Cap-Con-pGen-PIEsp															
02 05 02 1 5 4 32	BONO DIA DE LA MADRE	12,000.00	-100.00		11,900.00		11,900.00	0.00	0.00		11,900.00		11,900.00		0.00
02 05 02 1 5 4 35	BONO DIA DEL PADRE	0.00	0.00		0.00		0.00	0.00	0.00		0.00		0.00		0.00
02 05 02 1 5 4 46	CANASTA BÁSICA	65,142.80	-9,521.86		55,620.94		55,620.94	0.00	0.00		55,620.94		55,620.94		0.00
02 05 02 2 0 0 0	MATERIALES Y SUMINISTROS	116,809.30	40,947.34		157,756.64		157,756.64	0.00	0.00		157,756.64		225,538.10		0.00
02 05 02 2 1 0 0	MATERIALES DE ADMINISTRACION, EMISION DE DOCUMENTOS Y ARTICULOS OFICIALES	7,600.00	-5,003.80		2,596.20		2,596.20	0.00	0.00		2,596.20		871.20		0.00
02 05 02 2 1 1 0	MATERIALES, ÚTILES Y EQUIPOS MENORES DE OFICINA	7,600.00	-5,003.80		2,596.20		2,596.20	0.00	0.00		2,596.20		871.20		0.00
02 05 02 2 1 1 1	MATERIAL Y ÚTILES DE OFICINA	7,600.00	-5,003.80		2,596.20		2,596.20	0.00	0.00		2,596.20		871.20		0.00
02 05 02 2 1 1 6	EQUIPOS MENORES DE OFICINA	0.00	0.00		0.00		0.00	0.00	0.00		0.00		0.00		0.00
02 05 02 2 6 0 0	COMBUSTIBLES, LUBRICANTES Y ADITIVOS	109,209.30	37,327.14		146,536.44		146,536.44	0.00	0.00		146,536.44		224,666.90		0.00
02 05 02 2 6 1 0	COMBUSTIBLES, LUBRICANTES Y ADITIVOS	109,209.30	37,327.14		146,536.44		146,536.44	0.00	0.00		146,536.44		224,666.90		0.00
02 05 02 2 6 1 1	GASOLINA	109,209.30	37,327.14		146,536.44		146,536.44	0.00	0.00		146,536.44		224,666.90		0.00
02 05 02 2 7 0 0	VESTUARIO, BLANCOS, PRENDAS DE PROTECCION Y ARTICULOS DEPORTIVOS	0.00	0.00		0.00		0.00	0.00	0.00		0.00		0.00		0.00
02 05 02 2 7 1 0	VESTUARIO Y UNIFORMES	0.00	0.00		0.00		0.00	0.00	0.00		0.00		0.00		0.00
02 05 02 2 7 1 1	UNIFORMES	0.00	0.00		0.00		0.00	0.00	0.00		0.00		0.00		0.00
02 05 02 2 8 0 0	MATERIALES Y SUMINISTROS PARA SEGURIDAD	0.00	8,624.00		8,624.00		8,624.00	0.00	0.00		8,624.00		0.00		0.00
02 05 02 2 8 2 0	MATERIALES DE SEGURIDAD PÚBLICA	0.00	8,624.00		8,624.00		8,624.00	0.00	0.00		8,624.00		0.00		0.00
02 05 02 2 8 2 2	OTROS MATERIALES DE SEGURIDAD PÚBLICA	0.00	8,624.00		8,624.00		8,624.00	0.00	0.00		8,624.00		0.00		0.00
02 05 02 3 0 0 0	SERVICIOS GENERALES	301,802.31	14,291.16		316,093.47		316,093.47	0.00	0.00		316,093.47		321,699.47		0.00
02 05 02 3 1 0 0	SERVICIOS BÁSICOS	268,222.00	30,396.10		298,618.10		298,618.10	0.00	0.00		298,618.10		298,618.10		0.00
02 05 02 3 1 1 0	ENERGÍA ELÉCTRICA	238,420.00	30,257.00		268,677.00		268,677.00	0.00	0.00		268,677.00		268,677.00		0.00
02 05 02 3 1 1 2	ENERGÍA ELÉCTRICA DE ALUMBRADO PÚBLICO	238,420.00	30,257.00		268,677.00		268,677.00	0.00	0.00		268,677.00		268,677.00		0.00
02 05 02 3 1 4 0	TELEFONÍA TRADICIONAL	8,000.00	-951.00		7,049.00		7,049.00	0.00	0.00		7,049.00		7,049.00		0.00
02 05 02 3 1 4 1	SERVICIO TELEFÓNICO CONVENCIONAL	8,000.00	-951.00		7,049.00		7,049.00	0.00	0.00		7,049.00		7,049.00		0.00
02 05 02 3 1 7 0	SERVICIOS DE ACCESO A INTERNET REDES Y PROCESAMIENTO DE INFORMACIÓN	21,802.00	1,090.10		22,892.10		22,892.10	0.00	0.00		22,892.10		22,892.10		0.00
02 05 02 3 1 7 5	MANEJO Y ADMINISTRACIÓN DE SERVIDORES	21,802.00	1,090.10		22,892.10		22,892.10	0.00	0.00		22,892.10		22,892.10		0.00
02 05 02 3 1 9 0	SERVICIOS INTEGRALES Y OTROS SERVICIOS	0.00	0.00		0.00		0.00	0.00	0.00		0.00		0.00		0.00
02 05 02 3 1 9 3	SERVICIOS DE RADIOCOMUNICACIÓN	0.00	0.00		0.00		0.00	0.00	0.00		0.00		0.00		0.00
02 05 02 3 5 0 0	SERVICIOS DE INSTALACION, REPARACION, MANTENIMIENTO Y CONSERVACION	33,580.31	-16,907.32		16,672.99		16,672.99	0.00	0.00		16,672.99		22,278.99		0.00
02 05 02 3 5 2 0	INSTALACIÓN, REPARACIÓN Y MANTENIMIENTO DE MOBILIARIO Y EQUIPO DE ADMINISTRACIÓN, EDUCACIONAL Y RECREATIVO	9,446.00	-9,446.00		0.00		0.00	0.00	0.00		0.00		0.00		0.00
02 05 02 3 5 2 1	MANTENIMIENTO DE MOBILIARIO Y EQUIPO DE ADMINISTRACIÓN INCLUYE SEGURO	9,446.00	-9,446.00		0.00		0.00	0.00	0.00		0.00		0.00		0.00




MUNICIPIO DE COQUIMATLAN, COL.
 Sistema Integral de Contabilidad Gubernamental
ESTADO ANALITICO DEL EJERCICIO DEL PRESUPUESTO DE EGRESOS

DEL 1 DE MAYO AL 31 DE MAYO DE 2022

Análisis por: Fuente de Financiamiento --- Objeto del Gasto

Clave Presupuestaria	Descripción	Apr	May	May	AyR	May	May	PtM	May	May	DpC	May	May	May	Pag	May	May	SEje
FF-OF-RF-Cap-Cont-PGen-PEsp		May	May	May	May	May	May	May	May	May	May	May	May	May	May	May	May	May
02 05 02 3 5 7 0	INSTALACIÓN, REPARACIÓN Y MANTENIMIENTO DE MAQUINARIA, OTROS EQUIPOS Y HERRAMIENTA	24,134.31	-7,461.32	16,672.99	0.00	0.00	0.00	16,672.99	16,672.99	22,278.99	0.00	0.00	0.00	0.00	22,278.99	0.00	0.00	0.00
02 05 02 3 5 7 2	REPARACIÓN Y MANTENIMIENTO DE VEHÍCULOS	24,134.31	-7,461.32	16,672.99	0.00	0.00	0.00	16,672.99	16,672.99	22,278.99	0.00	0.00	0.00	0.00	22,278.99	0.00	0.00	0.00
02 05 02 3 8 0 0	SERVICIOS OFICIALES	0.00	0.00	0.00	0.00	0.00	0.00	0.00	0.00	0.00	0.00	0.00	0.00	0.00	0.00	0.00	0.00	0.00
02 05 02 3 8 2 0	GASTOS DE ORDEN SOCIAL Y CULTURAL	0.00	0.00	0.00	0.00	0.00	0.00	0.00	0.00	0.00	0.00	0.00	0.00	0.00	0.00	0.00	0.00	0.00
02 05 02 3 8 2 3	GASTOS POR CELEBRACIÓN DE ACTOS DE ORDEN CULTURAL	0.00	0.00	0.00	0.00	0.00	0.00	0.00	0.00	0.00	0.00	0.00	0.00	0.00	0.00	0.00	0.00	0.00
02 05 02 3 9 0 0	OTROS SERVICIOS GENERALES	0.00	802.38	802.38	0.00	0.00	0.00	802.38	802.38	802.38	0.00	0.00	0.00	802.38	0.00	0.00	0.00	0.00
02 05 02 3 9 9 0	OTROS SERVICIOS GENERALES	0.00	802.38	802.38	0.00	0.00	0.00	802.38	802.38	802.38	0.00	0.00	0.00	802.38	0.00	0.00	0.00	0.00
02 05 02 3 9 9 1	OTROS SERVICIOS GENERALES	0.00	802.38	802.38	0.00	0.00	0.00	802.38	802.38	802.38	0.00	0.00	0.00	802.38	0.00	0.00	0.00	0.00

TOTAL DEL GASTO: 7,508,102.71 -545,281.72 6,962,820.99 -3,908.33 6,957,622.07 7,196,273.76 5,198.92 2.63




MUNICIPIO DE COQUIMATLAN, COL.
Sistema Integral de Contabilidad Gubernamental
ESTADO ANALITICO DEL EJERCICIO DEL PRESUPUESTO DE EGRESOS

DEL 1 DE ENERO AL 31 DE MAYO DE 2022

Análisis por: Fuente de Financiamiento -- Objeto del Gasto

Clave Presupuestaria	Descripción	Apr	Ene-May	Ayr	Ene-May	PriM	Ene-May	DpC	Ene-May	Dev	Ene-May	Pag	Ene-May	SEje	Ene-May
FF-OF-RF-Cap-Com-PGen-PEsp															
01	NO ETIQUETADO		30,781,990.58	-2,606,596.35	28,175,394.23	6,734.52	28,168,659.71	6,734.52	28,168,659.71	27,428,915.78	6,734.52	27,428,915.78	6,734.52	6,734.52	6,734.52
01 01 01	RECURSOS FISCALES		30,781,990.58	-2,606,596.35	28,175,394.23	6,734.52	28,168,659.71	6,734.52	28,168,659.71	27,428,915.78	6,734.52	27,428,915.78	6,734.52	6,734.52	6,734.52
01 01 01	RECURSOS PROPIOS		30,781,990.58	-2,606,596.35	28,175,394.23	6,734.52	28,168,659.71	6,734.52	28,168,659.71	27,428,915.78	6,734.52	27,428,915.78	6,734.52	6,734.52	6,734.52
01 01 01	SERVICIOS PERSONALES		20,139,314.11	-3,004,031.24	17,135,282.87	0.00	17,135,282.87	0.00	17,135,282.87	16,686,771.07	0.00	16,686,771.07	0.00	0.00	0.00
01 01 01	REMUNERACIONES AL PERSONAL DE CARACTER PERMANENTE		9,560,957.77	-562,267.80	8,998,689.97	0.00	8,998,689.97	0.00	8,998,689.97	8,998,689.97	0.00	8,998,689.97	0.00	0.00	0.00
01 01 01	HABERES		188,193.75	-188,193.75	0.00	0.00	0.00	0.00	0.00	0.00	0.00	0.00	0.00	0.00	0.00
01 01 01	SUELDOS BASE AL PERSONAL PERMANENTE		9,372,764.02	-374,074.05	8,998,689.97	0.00	8,998,689.97	0.00	8,998,689.97	8,998,689.97	0.00	8,998,689.97	0.00	0.00	0.00
01 01 01	SUELDO		6,328,411.12	-79,354.98	6,249,056.14	0.00	6,249,056.14	0.00	6,249,056.14	6,249,056.14	0.00	6,249,056.14	0.00	0.00	0.00
01 01 01	SOBRE SUELDO		2,254,859.44	-235,862.38	2,018,997.06	0.00	2,018,997.06	0.00	2,018,997.06	2,018,997.06	0.00	2,018,997.06	0.00	0.00	0.00
01 01 01	QUINQUENIOS		789,493.46	-58,856.69	730,636.77	0.00	730,636.77	0.00	730,636.77	730,636.77	0.00	730,636.77	0.00	0.00	0.00
01 01 01	REMUNERACIONES ADICIONALES Y ESPECIALES		1,253,683.16	-104,864.67	1,148,818.49	0.00	1,148,818.49	0.00	1,148,818.49	1,148,818.49	0.00	1,148,818.49	0.00	0.00	0.00
01 01 01	PRIMAS POR AÑOS DE SERVICIOS EFECTIVOS PRESTADOS		0.00	52,665.75	52,665.75	0.00	52,665.75	0.00	52,665.75	52,665.75	0.00	52,665.75	0.00	0.00	0.00
01 01 01	PRIMAS DE VACACIONES, DOMINICAL Y GRATIFICACIÓN DE FIN DE AÑO		45,000.00	42,540.08	87,540.08	0.00	87,540.08	0.00	87,540.08	87,540.08	0.00	87,540.08	0.00	0.00	0.00
01 01 01	PRIMA VACACIONAL		0.00	0.00	0.00	0.00	0.00	0.00	0.00	0.00	0.00	0.00	0.00	0.00	0.00
01 01 01	PRIMA DE RIESGO		45,000.00	-1,750.00	43,250.00	0.00	43,250.00	0.00	43,250.00	43,250.00	0.00	43,250.00	0.00	0.00	0.00
01 01 01	AGUINALDO		0.00	44,290.08	44,290.08	0.00	44,290.08	0.00	44,290.08	44,290.08	0.00	44,290.08	0.00	0.00	0.00
01 01 01	CANASTA NAVIDEÑA		0.00	0.00	0.00	0.00	0.00	0.00	0.00	0.00	0.00	0.00	0.00	0.00	0.00
01 01 01	CUESTA ENERO		0.00	0.00	0.00	0.00	0.00	0.00	0.00	0.00	0.00	0.00	0.00	0.00	0.00
01 01 01	AYUDA FIN DE AÑO		0.00	0.00	0.00	0.00	0.00	0.00	0.00	0.00	0.00	0.00	0.00	0.00	0.00
01 01 01	COMPENSACIONES		1,208,683.16	-200,070.50	1,008,612.66	0.00	1,008,612.66	0.00	1,008,612.66	1,008,612.66	0.00	1,008,612.66	0.00	0.00	0.00
01 01 01	COMPENSACIONES		1,208,683.16	-200,070.50	1,008,612.66	0.00	1,008,612.66	0.00	1,008,612.66	1,008,612.66	0.00	1,008,612.66	0.00	0.00	0.00
01 01 01	ESTÍMULOS ESPECIALES		0.00	0.00	0.00	0.00	0.00	0.00	0.00	0.00	0.00	0.00	0.00	0.00	0.00
01 01 01	SEGURIDAD SOCIAL		1,328,405.79	-336,878.10	991,527.69	0.00	991,527.69	0.00	991,527.69	991,527.69	0.00	991,527.69	0.00	0.00	0.00
01 01 01	APORTACIONES DE SEGURIDAD SOCIAL		1,328,405.79	-336,878.10	991,527.69	0.00	991,527.69	0.00	991,527.69	991,527.69	0.00	991,527.69	0.00	0.00	0.00
01 01 01	CUOTAS AL IMSS		1,026,928.35	-253,411.69	773,516.66	0.00	773,516.66	0.00	773,516.66	773,516.66	0.00	773,516.66	0.00	0.00	0.00
01 01 01	PREVISIÓN SOCIAL MÚLTIPLE		301,477.44	-83,466.41	218,011.03	0.00	218,011.03	0.00	218,011.03	218,011.03	0.00	218,011.03	0.00	0.00	0.00
01 01 01	OTRAS PRESTACIONES SOCIALES Y ECONOMICAS		7,172,146.99	-2,000,020.67	5,172,126.32	0.00	5,172,126.32	0.00	5,172,126.32	4,939,829.06	0.00	4,939,829.06	0.00	0.00	0.00
01 01 01	CUOTAS PARA EL FONDO DE AHORRO Y FONDO DE TRABAJO		3,173,838.39	-843,269.76	2,330,568.63	0.00	2,330,568.63	0.00	2,330,568.63	2,098,271.37	0.00	2,098,271.37	0.00	0.00	0.00
01 01 01	FONDO DE AHORRO		269,256.04	-30,716.51	238,539.53	0.00	238,539.53	0.00	238,539.53	238,539.53	0.00	238,539.53	0.00	0.00	0.00
01 01 01	FONDO DE PENSIONES		2,848,194.85	-903,581.45	1,944,613.40	0.00	1,944,613.40	0.00	1,944,613.40	1,724,492.35	0.00	1,724,492.35	0.00	0.00	0.00
01 01 01	LAUDOS		56,387.50	91,028.20	147,415.70	0.00	147,415.70	0.00	147,415.70	135,239.49	0.00	135,239.49	0.00	0.00	0.00
01 01 01	PRESTACIONES CONTRACTUALES		3,998,308.60	-1,156,750.91	2,841,557.69	0.00	2,841,557.69	0.00	2,841,557.69	2,841,557.69	0.00	2,841,557.69	0.00	0.00	0.00
01 01 01	APOYO PARA ADQUISICIÓN DE LENTES		0.00	2,025.15	2,025.15	0.00	2,025.15	0.00	2,025.15	2,025.15	0.00	2,025.15	0.00	0.00	0.00




MUNICIPIO DE COQUIMATLAN, COL.
Sistema Integral de Contabilidad Gubernamental
ESTADO ANALITICO DEL EJERCICIO DEL PRESUPUESTO DE EGRESOS

DEL 1 DE ENERO AL 31 DE MAYO DE 2022

Análisis por: Fuente de Financiamiento -- Objeto del Gasto

Clave Presupuestaria	Descripción	Apr	Ene-May	AyR	Ene-May	PM	Ene-May	DpC	Ene-May	Dev	Ene-May	Pag	Ene-May	SEje	Ene-May
FF-OF-RF-Cap-Com-PGen-PEsp															
01 01 01 1 5 4 9	AYUDA DE TRANSPORTE	551,272.54	-153,787.72		397,484.82		397,484.82	0.00	397,484.82	397,484.82	397,484.82	397,484.82	397,484.82	0.00	0.00
01 01 01 1 5 4 10	AYUDA PARA RENTA	461,081.28	-127,650.49		333,430.79		333,430.79	0.00	333,430.79	333,430.79	333,430.79	333,430.79	333,430.79	0.00	0.00
01 01 01 1 5 4 13	AYUDA PARA ÚTILES ESCOLARES	0.00	0.00		0.00		0.00	0.00	0.00	0.00	0.00	0.00	0.00	0.00	0.00
01 01 01 1 5 4 16	BECA MÉDICA ANUAL	16,800.00	-1,200.00		15,600.00		15,600.00	0.00	15,600.00	15,600.00	15,600.00	15,600.00	15,600.00	0.00	0.00
01 01 01 1 5 4 17	BECAS	174,549.30	-4,711.60		169,837.70		169,837.70	0.00	169,837.70	169,837.70	169,837.70	169,837.70	169,837.70	0.00	0.00
01 01 01 1 5 4 24	BONO DE ASISTENCIA PERFECTA	904,772.98	-322,998.56		581,774.42		581,774.42	0.00	581,774.42	581,774.42	581,774.42	581,774.42	581,774.42	0.00	0.00
01 01 01 1 5 4 25	BONO DE CUMPLEAÑOS	27,300.00	-700.00		26,600.00		26,600.00	0.00	26,600.00	26,600.00	26,600.00	26,600.00	26,600.00	0.00	0.00
01 01 01 1 5 4 27	BONO DE JUBILACIÓN Y RETIRO	0.00	0.00		0.00		0.00	0.00	0.00	0.00	0.00	0.00	0.00	0.00	0.00
01 01 01 1 5 4 29	BONO DE LA SECRETARÍA	0.00	0.00		0.00		0.00	0.00	0.00	0.00	0.00	0.00	0.00	0.00	0.00
01 01 01 1 5 4 31	BONO DEL BURÓCRATA	0.00	0.00		0.00		0.00	0.00	0.00	0.00	0.00	0.00	0.00	0.00	0.00
01 01 01 1 5 4 32	BONO DÍA DE LA MADRE	42,958.50	-3,436.68		39,521.82		39,521.82	0.00	39,521.82	39,521.82	39,521.82	39,521.82	39,521.82	0.00	0.00
01 01 01 1 5 4 34	BONO DÍA DEL BIBLIOTECARIO	0.00	0.00		0.00		0.00	0.00	0.00	0.00	0.00	0.00	0.00	0.00	0.00
01 01 01 1 5 4 35	BONO DÍA DEL PADRE	0.00	0.00		0.00		0.00	0.00	0.00	0.00	0.00	0.00	0.00	0.00	0.00
01 01 01 1 5 4 36	BONO ECONÓMICO PARA LA FERIA	0.00	0.00		0.00		0.00	0.00	0.00	0.00	0.00	0.00	0.00	0.00	0.00
01 01 01 1 5 4 39	BONO EXTRAORDINARIO ANUAL	135,255.12	-9,661.08		125,594.04		125,594.04	0.00	125,594.04	125,594.04	125,594.04	125,594.04	125,594.04	0.00	0.00
01 01 01 1 5 4 40	BONO PARA CAPACITACIÓN	0.00	0.00		0.00		0.00	0.00	0.00	0.00	0.00	0.00	0.00	0.00	0.00
01 01 01 1 5 4 41	BONO PERSONAL DE CAMPO	0.00	0.00		0.00		0.00	0.00	0.00	0.00	0.00	0.00	0.00	0.00	0.00
01 01 01 1 5 4 42	BONO PRODUCTIVIDAD	464,259.14	-248,809.58		215,449.56		215,449.56	0.00	215,449.56	215,449.56	215,449.56	215,449.56	215,449.56	0.00	0.00
01 01 01 1 5 4 44	BONO SINDICAL	319,595.90	-44,910.95		274,684.95		274,684.95	0.00	274,684.95	274,684.95	274,684.95	274,684.95	274,684.95	0.00	0.00
01 01 01 1 5 4 45	BONO NAVIDEÑO	0.00	0.00		0.00		0.00	0.00	0.00	0.00	0.00	0.00	0.00	0.00	0.00
01 01 01 1 5 4 46	CANASTA BÁSICA	859,763.52	-238,018.78		621,744.74		621,744.74	0.00	621,744.74	621,744.74	621,744.74	621,744.74	621,744.74	0.00	0.00
01 01 01 1 5 4 54	GUARDERÍA	13,721.20	0.00		13,721.20		13,721.20	0.00	13,721.20	13,721.20	13,721.20	13,721.20	13,721.20	0.00	0.00
01 01 01 1 5 4 58	BONO DE NIVELACION FAMILIAR	26,979.12	-2,890.62		24,088.50		24,088.50	0.00	24,088.50	24,088.50	24,088.50	24,088.50	24,088.50	0.00	0.00
01 01 01 1 7 0 0	PAGO DE ESTÍMULOS A SERVIDORES PUBLICOS	824,120.40	0.00		824,120.40		824,120.40	0.00	824,120.40	824,120.40	824,120.40	824,120.40	824,120.40	0.00	0.00
01 01 01 1 7 1 0	ESTÍMULOS	824,120.40	0.00		824,120.40		824,120.40	0.00	824,120.40	824,120.40	824,120.40	824,120.40	824,120.40	0.00	0.00
01 01 01 1 7 1 2	GASTOS DE REPRESENTACIÓN	824,120.40	0.00		824,120.40		824,120.40	0.00	824,120.40	824,120.40	824,120.40	824,120.40	824,120.40	0.00	0.00
01 01 01 2 0 0 0	MATERIALES Y SUMINISTROS	1,176,900.57	78,426.45		1,255,327.02		1,255,327.02	0.00	1,255,327.02	1,255,327.02	1,152,034.39	1,152,034.39	1,152,034.39	0.00	0.00
01 01 01 2 1 0 0	MATERIALES DE ADMINISTRACION, EMISION DE DOCUMENTOS Y ARTICULOS OFICIALES	222,729.54	21,037.10		243,766.64		243,766.64	0.00	243,766.64	243,766.64	218,943.24	218,943.24	218,943.24	0.00	0.00
01 01 01 2 1 1 0	MATERIALES, ÚTILES Y EQUIPOS MENORES DE OFICINA	222,729.54	21,037.10		243,766.64		243,766.64	0.00	243,766.64	243,766.64	218,943.24	218,943.24	218,943.24	0.00	0.00
01 01 01 2 1 1 1	MATERIAL Y ÚTILES DE OFICINA	114,488.61	-10,554.52		103,934.09		103,934.09	0.00	103,934.09	103,934.09	87,984.69	87,984.69	87,984.69	0.00	0.00
01 01 01 2 1 1 2	MATERIAL DE LIMPIEZA	37,311.10	7,418.33		44,729.43		44,729.43	0.00	44,729.43	44,729.43	37,074.63	37,074.63	37,074.63	0.00	0.00
01 01 01 2 1 1 3	MATERIAL DE IMPRESIÓN Y REPRODUCCIÓN	742.40	20,063.26		20,805.66		20,805.66	0.00	20,805.66	20,805.66	19,586.46	19,586.46	19,586.46	0.00	0.00
01 01 01 2 1 1 4	MATERIAL Y ÚTILES DE IMPRESIÓN	70,167.43	4,110.03		74,277.46		74,277.46	0.00	74,277.46	74,277.46	74,297.46	74,297.46	74,297.46	0.00	0.00
01 01 01 2 1 1 5	MATERIAL PARA PROCESAMIENTO INFORMÁTICO	0.00	0.00		0.00		0.00	0.00	0.00	0.00	0.00	0.00	0.00	0.00	0.00
01 01 01 2 4 0 0	MATERIALES Y ARTICULOS DE CONSTRUCCION Y	21,535.85	10,556.04		32,091.89		32,091.89	0.00	32,091.89	32,091.89	29,424.49	29,424.49	29,424.49	0.00	0.00




MUNICIPIO DE COQUIMATLAN, COL.
Sistema Integral de Contabilidad Gubernamental
ESTADO ANALITICO DEL EJERCICIO DEL PRESUPUESTO DE EGRESOS

DEL 1 DE ENERO AL 31 DE MAYO DE 2022

Análisis por: Fuente de Financiamiento -- Objeto del Gasto

Clave Presupuestaria	Descripción	Apr		AVR		PrM		Dev		Pag		SE/e	Ene-May
		Ene-May		Ene-May		Ene-May		Ene-May		Ene-May			
FF-OF-RF-Cap-Con-PGen-PEsp													May
	DE REPARACION												
01 01 01 2 4 6 0	MATERIAL ELÉCTRICO Y ELECTRÓNICO	20,940.35	10,581.86	31,522.21	0.00	31,522.21	0.00	31,522.21	0.00	28,854.81	0.00	0.00	0.00
01 01 01 2 4 6 1	MATERIAL ELÉCTRICO Y ELECTRÓNICO PARA OFICINAS ADMINISTRATIVAS	6,191.99	-2,549.10	3,642.89	0.00	3,642.89	0.00	3,642.89	0.00	2,854.89	0.00	0.00	0.00
01 01 01 2 4 6 2	MATERIAL ELÉCTRICO PARA EL SISTEMA DE ALUMBRADO PÚBLICO	14,748.36	13,130.96	27,879.32	0.00	27,879.32	0.00	27,879.32	0.00	25,999.92	0.00	0.00	0.00
01 01 01 2 4 9 0	OTROS MATERIALES Y ARTÍCULOS DE CONSTRUCCIÓN Y REPARACIÓN	595.50	-25.82	569.68	0.00	569.68	0.00	569.68	0.00	569.68	0.00	0.00	0.00
01 01 01 2 4 9 1	OTROS MATERIALES Y ARTÍCULOS DE CONSTRUCCIÓN Y REPARACIÓN	595.50	-25.82	569.68	0.00	569.68	0.00	569.68	0.00	569.68	0.00	0.00	0.00
01 01 01 2 5 0 0	PRODUCTOS QUÍMICOS, FARMACEUTICOS Y DE LABORATORIO	15,366.76	-981.13	14,385.63	0.00	14,385.63	0.00	14,385.63	0.00	14,385.63	0.00	0.00	0.00
01 01 01 2 5 2 0	FERTILIZANTES, PESTICIDAS Y OTROS AGROQUÍMICOS	0.00	0.00	0.00	0.00	0.00	0.00	0.00	0.00	0.00	0.00	0.00	0.00
01 01 01 2 5 2 1	HIERBICIDAS Y PLAGUICIDAS.	0.00	0.00	0.00	0.00	0.00	0.00	0.00	0.00	0.00	0.00	0.00	0.00
01 01 01 2 5 3 0	MEDICINAS Y PRODUCTOS FARMACÉUTICOS	15,366.76	-981.13	14,385.63	0.00	14,385.63	0.00	14,385.63	0.00	14,385.63	0.00	0.00	0.00
01 01 01 2 5 3 1	MEDICINAS Y PRODUCTOS FARMACÉUTICOS DE APLICACIÓN HUMANA Y ANIMAL.	15,366.76	-981.13	14,385.63	0.00	14,385.63	0.00	14,385.63	0.00	14,385.63	0.00	0.00	0.00
01 01 01 2 6 0 0	COMBUSTIBLES, LUBRICANTES Y ADITIVOS	792,032.44	71,112.78	863,145.22	0.00	863,145.22	0.00	863,145.22	0.00	787,343.39	0.00	0.00	0.00
01 01 01 2 6 1 0	COMBUSTIBLES, LUBRICANTES Y ADITIVOS	792,032.44	71,112.78	863,145.22	0.00	863,145.22	0.00	863,145.22	0.00	787,343.39	0.00	0.00	0.00
01 01 01 2 6 1 1	GASOLINA	792,032.44	71,112.78	863,145.22	0.00	863,145.22	0.00	863,145.22	0.00	787,343.39	0.00	0.00	0.00
01 01 01 2 7 0 0	VESTUARIO, BLANCOS, PRENDAS DE PROTECCION Y ARTICULOS DEPORTIVOS	109,383.28	-12,260.57	97,122.71	0.00	97,122.71	0.00	97,122.71	0.00	97,122.71	0.00	0.00	0.00
01 01 01 2 7 1 0	VESTUARIO Y UNIFORMES	97,972.44	-17,744.52	80,227.92	0.00	80,227.92	0.00	80,227.92	0.00	80,227.92	0.00	0.00	0.00
01 01 01 2 7 1 1	UNIFORMES	97,972.44	-17,744.52	80,227.92	0.00	80,227.92	0.00	80,227.92	0.00	80,227.92	0.00	0.00	0.00
01 01 01 2 7 2 0	PRENDAS DE SEGURIDAD Y PROTECCIÓN PERSONAL	2,760.84	2,808.78	5,569.62	0.00	5,569.62	0.00	5,569.62	0.00	5,569.62	0.00	0.00	0.00
01 01 01 2 7 2 1	ROPA Y EQUIPO DE SEGURIDAD	2,760.84	2,808.78	5,569.62	0.00	5,569.62	0.00	5,569.62	0.00	5,569.62	0.00	0.00	0.00
01 01 01 2 7 3 0	ARTÍCULOS DEPORTIVOS	8,650.00	2,675.17	11,325.17	0.00	11,325.17	0.00	11,325.17	0.00	11,325.17	0.00	0.00	0.00
01 01 01 2 7 3 1	BALONES, REDES, TROFEOS, RAQUETAS Y GUANTES	0.00	0.00	0.00	0.00	0.00	0.00	0.00	0.00	0.00	0.00	0.00	0.00
01 01 01 2 7 3 2	OTROS ARTÍCULOS DEPORTIVOS	8,650.00	2,675.17	11,325.17	0.00	11,325.17	0.00	11,325.17	0.00	11,325.17	0.00	0.00	0.00
01 01 01 2 8 0 0	MATERIALES Y SUMINISTROS PARA SEGURIDAD	360.00	-360.00	0.00	0.00	0.00	0.00	0.00	0.00	0.00	0.00	0.00	0.00
01 01 01 2 8 2 0	MATERIALES DE SEGURIDAD PÚBLICA	360.00	-360.00	0.00	0.00	0.00	0.00	0.00	0.00	0.00	0.00	0.00	0.00
01 01 01 2 8 2 1	MUNICIONES, ESPOLETAS, CARGAS, GRANADAS, CARTUCHOS Y BALAS.	360.00	-360.00	0.00	0.00	0.00	0.00	0.00	0.00	0.00	0.00	0.00	0.00
01 01 01 2 9 0 0	HERRAMIENTAS, REFACCIONES Y ACCESORIOS MENORES	15,492.70	-10,677.77	4,814.93	0.00	4,814.93	0.00	4,814.93	0.00	4,814.93	0.00	0.00	0.00
01 01 01 2 9 4 0	REFACCIONES Y ACCESORIOS MENORES DE	8,384.70	-7,368.24	1,016.46	0.00	1,016.46	0.00	1,016.46	0.00	1,016.46	0.00	0.00	0.00




MUNICIPIO DE COQUIMATLAN, COL.
Sistema Integral de Contabilidad Gubernamental
ESTADO ANALITICO DEL EJERCICIO DEL PRESUPUESTO DE EGRESOS

DEL 1 DE ENERO AL 31 DE MAYO DE 2022

Análisis por: Fuente de Financiamiento -- Objeto del Gasto

Clave Presupuestaria	Descripción	Apr	Ene-May	AvR	Ene-May	PtM	Ene-May	DpC	Ene-May	Dev	Ene-May	Pag	Ene-May	SEje	Ene-May
FF-OF-RF-Cap-Cont-PGen-PEsp															
	EQUIPO DE CÓMPUTO Y TECNOLOGÍAS DE LA INFORMACIÓN														
01 01 01 2 9 4 1	REFACCIONES Y ACCESORIOS MENORES PARA EQUIPOS DE CÓMPUTO	8,384.70	-7,368.24		1,016.46		1,016.46	0.00	1,016.46		1,016.46		1,016.46		0.00
01 01 01 2 9 6 0	REFACCIONES Y ACCESORIOS MENORES DE EQUIPO DE TRANSPORTE	6,658.00	-2,859.53		3,798.47		3,798.47	0.00	3,798.47		3,798.47		3,798.47		0.00
01 01 01 2 9 6 1	REFACCIONES Y ACCESORIOS MENORES DE EQUIPO DE TRANSPORTE	6,658.00	-2,859.53		3,798.47		3,798.47	0.00	3,798.47		3,798.47		3,798.47		0.00
01 01 01 2 9 9 0	REFACCIONES Y ACCESORIOS MENORES OTROS BIENES MUEBLES	450.00	-450.00		0.00		0.00	0.00	0.00		0.00		0.00		0.00
01 01 01 2 9 9 1	OTRAS REFACCIONES Y ACCESORIOS MENORES	450.00	-450.00		0.00		0.00	0.00	0.00		0.00		0.00		0.00
01 01 01 3 0 0 0	SERVICIOS GENERALES	1,658,798.35	217,669.14		1,876,467.49		1,876,467.49	5,198.92	1,871,268.57		1,871,268.57		1,683,329.07		5,198.92
01 01 01 3 1 0 0	SERVICIOS BÁSICOS	240,162.11	1,444.89		241,607.00		241,607.00	0.00	241,607.00		241,607.00		241,607.00		0.00
01 01 01 3 1 1 0	ENERGÍA ELÉCTRICA	200,724.00	4,887.00		205,611.00		205,611.00	0.00	205,611.00		205,611.00		205,611.00		0.00
01 01 01 3 1 1 1	ENERGÍA ELÉCTRICA DE OFICINAS ADMINISTRATIVAS	200,724.00	4,887.00		205,611.00		205,611.00	0.00	205,611.00		205,611.00		205,611.00		0.00
01 01 01 3 1 1 2	ENERGÍA ELÉCTRICA DE ALUMBRADO PÚBLICO	0.00	0.00		0.00		0.00	0.00	0.00		0.00		0.00		0.00
01 01 01 3 1 4 0	TELEFONÍA TRADICIONAL	39,438.11	-3,442.11		35,996.00		35,996.00	0.00	35,996.00		35,996.00		35,996.00		0.00
01 01 01 3 1 4 1	SERVICIO TELEFÓNICO CONVENCIONAL	39,438.11	-3,442.11		35,996.00		35,996.00	0.00	35,996.00		35,996.00		35,996.00		0.00
01 01 01 3 2 0 0	SERVICIOS DE ARRENDAMIENTO	43,924.00	25,520.44		69,444.44		69,444.44	0.00	69,444.44		69,444.44		69,058.60		0.00
01 01 01 3 2 2 0	ARRENDAMIENTO DE EDIFICIOS	43,750.00	6,250.00		50,000.00		50,000.00	0.00	50,000.00		50,000.00		50,000.00		0.00
01 01 01 3 2 2 3	ARRENDAMIENTO DE EDIFICIOS PARA OFICINAS	43,750.00	6,250.00		50,000.00		50,000.00	0.00	50,000.00		50,000.00		50,000.00		0.00
01 01 01 3 2 9 0	OTROS ARRENDAMIENTOS	174.00	19,270.44		19,444.44		19,444.44	0.00	19,444.44		19,444.44		19,058.60		0.00
01 01 01 3 2 9 1	ARRENDAMIENTO DE MUEBLES PARA EVENTOS INCLUYE MANTELERÍA, LOMAS Y CARPAS.	174.00	19,270.44		19,444.44		19,444.44	0.00	19,444.44		19,444.44		19,058.60		0.00
01 01 01 3 3 0 0	SERVICIOS PROFESIONALES, CIENTÍFICOS, TÉCNICOS Y OTROS SERVICIOS	57,644.91	-43,104.69		14,540.22		14,540.22	0.00	14,540.22		14,540.22		14,540.22		0.00
01 01 01 3 3 1 0	SERVICIOS LEGALES, DE CONTABILIDAD, AUDITORÍA Y RELACIONADOS	57,644.91	-43,104.69		14,540.22		14,540.22	0.00	14,540.22		14,540.22		14,540.22		0.00
01 01 01 3 3 1 2	SERVICIOS DE CONTABILIDAD, AUDITORIA Y ASESORIA CONTABLE Y FISCAL.	57,644.91	-43,104.69		14,540.22		14,540.22	0.00	14,540.22		14,540.22		14,540.22		0.00
01 01 01 3 4 0 0	SERVICIOS FINANCIEROS, BANCARIOS Y COMERCIALES	251,097.55	-213,464.34		37,633.21		37,633.21	5,198.92	32,434.29		32,434.29		22,355.54		5,198.92
01 01 01 3 4 1 0	SERVICIOS FINANCIEROS Y BANCARIOS	11,097.55	16,456.91		27,554.46		27,554.46	5,198.92	22,355.54		22,355.54		22,355.54		5,198.92
01 01 01 3 4 1 1	COMISIONES BANCARIAS	11,097.55	16,456.91		27,554.46		27,554.46	5,198.92	22,355.54		22,355.54		22,355.54		5,198.92
01 01 01 3 4 1 6	COMISIONES BANCARIAS FORTAMUN	0.00	0.00		0.00		0.00	0.00	0.00		0.00		0.00		0.00
01 01 01 3 4 5 0	SEGURO DE BIENES PATRIMONIALES	240,000.00	-229,921.25		10,078.75		10,078.75	0.00	10,078.75		10,078.75		0.00		0.00
01 01 01 3 4 5 1	PRIMAS DE SEGUROS CONTRA ROBOS, INCENDIOS Y DEMAS RIESGOS Y	240,000.00	-229,921.25		10,078.75		10,078.75	0.00	10,078.75		10,078.75		0.00		0.00




MUNICIPIO DE COQUIMATLAN, COL.
Sistema Integral de Contabilidad Gubernamental
ESTADO ANALITICO DEL EJERCICIO DEL PRESUPUESTO DE EGRESOS

DEL 1 DE ENERO AL 31 DE MAYO DE 2022

Análisis por: Fuente de Financiamiento -- Objeto del Gasto

Clave Presupuestaria	Descripción	Apr	Ene-May	AyR	Ene-May	PIM	Ene-May	DpC	Ene-May	Dev	Ene-May	Pag	Ene-May	SEje	Ene-May
FF-OF-RF-Cap-Cont-PGen-PEsp															
	<i>CONTINGENCIAS.</i>														
01 01 01 3 5 0 0	SERVICIOS DE INSTALACION, REPARACION, MANTENIMIENTO Y CONSERVACION	876,168.44	344,116.49	1,220,284.93	1,220,284.93	0.00	1,220,284.93	0.00	1,220,284.93	1,220,284.93	1,046,602.02	0.00	0.00		
01 01 01 3 5 1 0	CONSERVACION Y MANTENIMIENTO MENOR DE INMUEBLES	326,274.98	291,005.03	617,280.01	617,280.01	0.00	617,280.01	0.00	617,280.01	617,280.01	486,603.10	0.00	0.00		
01 01 01 3 5 1 1	CONSERVACION Y MANTENIMIENTO MENOR DE EDIFICIOS	55,696.86	-6,823.02	48,873.84	48,873.84	0.00	48,873.84	0.00	48,873.84	48,873.84	43,276.93	0.00	0.00		
01 01 01 3 5 1 3	CONSERVACION Y MANTENIMIENTO MENOR DE AREAS VERDES	270,578.12	297,828.05	568,406.17	568,406.17	0.00	568,406.17	0.00	568,406.17	568,406.17	443,326.17	0.00	0.00		
01 01 01 3 5 2 0	INSTALACION, REPARACION Y MANTENIMIENTO DE MOBILIARIO Y EQUIPO DE ADMINISTRACION, EDUCACIONAL Y RECREATIVO	22,656.17	-15,588.17	7,068.00	7,068.00	0.00	7,068.00	0.00	7,068.00	7,068.00	5,568.00	0.00	0.00		
01 01 01 3 5 2 1	MANTENIMIENTO DE MOBILIARIO Y EQUIPO DE ADMINISTRACION INCLUYE SEGURO	22,656.17	-15,588.17	7,068.00	7,068.00	0.00	7,068.00	0.00	7,068.00	7,068.00	5,568.00	0.00	0.00		
01 01 01 3 5 7 0	INSTALACION, REPARACION Y MANTENIMIENTO DE MAQUINARIA, OTROS EQUIPOS Y HERRAMIENTA	527,237.29	68,699.63	595,936.92	595,936.92	0.00	595,936.92	0.00	595,936.92	595,936.92	554,430.92	0.00	0.00		
01 01 01 3 5 7 1	REPARACION Y MANTENIMIENTO DE MAQUINARIA	23,491.64	1,151.81	24,643.45	24,643.45	0.00	24,643.45	0.00	24,643.45	24,643.45	24,643.45	0.00	0.00		
01 01 01 3 5 7 2	REPARACION Y MANTENIMIENTO DE VEHICULOS	503,745.65	67,547.82	571,293.47	571,293.47	0.00	571,293.47	0.00	571,293.47	571,293.47	529,787.47	0.00	0.00		
01 01 01 3 6 0 0	SERVICIOS DE COMUNICACION SOCIAL Y PUBLICIDAD	7,656.00	15,236.00	22,892.00	22,892.00	0.00	22,892.00	0.00	22,892.00	22,892.00	22,892.00	0.00	0.00		
01 01 01 3 6 1 0	DIFUSION POR RADIO, TELEVISION Y OTROS MEDIOS DE MENSAJES SOBRE PROGRAMAS Y ACTIVIDADES GUBERNAMENTALES	7,656.00	15,236.00	22,892.00	22,892.00	0.00	22,892.00	0.00	22,892.00	22,892.00	22,892.00	0.00	0.00		
01 01 01 3 6 1 3	PUBLICACION Y DIFUSION MASIVA POR PRENSA DEL QUEHACER GUBERNAMENTAL	7,656.00	15,236.00	22,892.00	22,892.00	0.00	22,892.00	0.00	22,892.00	22,892.00	22,892.00	0.00	0.00		
01 01 01 3 7 0 0	SERVICIOS DE TRASLADO Y VIATICOS	0.00	0.00	0.00	0.00	0.00	0.00	0.00	0.00	0.00	0.00	0.00	0.00		
01 01 01 3 7 8 0	SERVICIOS INTEGRALES DE TRASLADO Y VIATICOS	0.00	0.00	0.00	0.00	0.00	0.00	0.00	0.00	0.00	0.00	0.00	0.00		
01 01 01 3 7 8 1	OTROS SERVICIOS INTEGRALES DE TRASLADO Y VIATICOS	0.00	0.00	0.00	0.00	0.00	0.00	0.00	0.00	0.00	0.00	0.00	0.00		
01 01 01 3 8 0 0	SERVICIOS OFICIALES	87,750.34	54,706.72	142,457.06	142,457.06	0.00	142,457.06	0.00	142,457.06	142,457.06	138,665.06	0.00	0.00		
01 01 01 3 8 2 0	GASTOS DE ORDEN SOCIAL Y CULTURAL	87,750.34	39,699.72	127,450.06	127,450.06	0.00	127,450.06	0.00	127,450.06	127,450.06	123,658.06	0.00	0.00		
01 01 01 3 8 2 2	GASTOS POR CELEBRACION DE ACTOS DE ORDEN SOCIAL	87,750.34	39,699.72	127,450.06	127,450.06	0.00	127,450.06	0.00	127,450.06	127,450.06	123,658.06	0.00	0.00		
01 01 01 3 8 2 3	GASTOS POR CELEBRACION DE ACTOS DE ORDEN CULTURAL	0.00	0.00	0.00	0.00	0.00	0.00	0.00	0.00	0.00	0.00	0.00	0.00		
01 01 01 3 8 4 0	EXPOSICIONES	0.00	15,007.00	15,007.00	15,007.00	0.00	15,007.00	0.00	15,007.00	15,007.00	15,007.00	0.00	0.00		
01 01 01 3 8 4 1	INSTALACION Y SOSTENIMIENTO DE	0.00	15,007.00	15,007.00	15,007.00	0.00	15,007.00	0.00	15,007.00	15,007.00	15,007.00	0.00	0.00		




MUNICIPIO DE COQUIMATLAN, COL.
Sistema Integral de Contabilidad Gubernamental
ESTADO ANALITICO DEL EJERCICIO DEL PRESUPUESTO DE EGRESOS

DEL 1 DE ENERO AL 31 DE MAYO DE 2022

Análisis por: Fuente de Financiamiento -- Objeto del Gasto

Clave Presupuestaria	Descripción	Apr	Ene-May	AyR Ene-May	PM Ene-May	DpC Ene-May	Dev Ene-May	Pag Ene-May	SEje Ene-May
FF-OF-RF-Cap-Con-PGen-PEsp									
	EXPOSICIONES								
01 01 01 3 9 0 0	OTROS SERVICIOS GENERALES	94,395.00	33,213.63	127,608.63	0.00	127,608.63	127,608.63	127,608.63	0.00
01 01 01 3 9 9 0	OTROS SERVICIOS GENERALES	94,395.00	33,213.63	127,608.63	0.00	127,608.63	127,608.63	127,608.63	0.00
01 01 01 3 9 9 1	OTROS SERVICIOS GENERALES	94,395.00	33,213.63	127,608.63	0.00	127,608.63	127,608.63	127,608.63	0.00
01 01 01 4 0 0 0	TRANSFERENCIAS, ASIGNACIONES, SUBSIDIOS Y OTRAS AYUDAS	6,823,223.92	-345,044.09	6,478,179.83	0.00	6,478,179.83	6,478,179.83	6,478,179.83	0.00
01 01 01 4 2 0 0	TRANSFERENCIAS AL RESTO DEL SECTOR PUBLICO	3,416,666.65	-95,276.65	3,321,390.00	0.00	3,321,390.00	3,321,390.00	3,321,390.00	0.00
01 01 01 4 2 4 0	TRANSFERENCIAS OTORGADAS A ENTIDADES FEDERATIVAS Y MUNICIPIOS	3,416,666.65	-95,276.65	3,321,390.00	0.00	3,321,390.00	3,321,390.00	3,321,390.00	0.00
01 01 01 4 4 0 0	AYUDAS SOCIALES	263,396.00	-86,305.00	177,091.00	0.00	177,091.00	177,091.00	177,091.00	0.00
01 01 01 4 4 1 0	AYUDAS SOCIALES A PERSONAS	175,396.00	-86,305.00	89,091.00	0.00	89,091.00	89,091.00	89,091.00	0.00
01 01 01 4 4 7 0	AYUDAS SOCIALES A ENTIDADES DE INTERÉS PÚBLICO	88,000.00	0.00	88,000.00	0.00	88,000.00	88,000.00	88,000.00	0.00
01 01 01 4 5 0 0	PENSIONES Y JUBILACIONES	3,143,161.27	-163,462.44	2,979,698.83	0.00	2,979,698.83	2,979,698.83	2,979,698.83	0.00
01 01 01 4 5 2 0	JUBILACIONES	3,143,161.27	-163,462.44	2,979,698.83	0.00	2,979,698.83	2,979,698.83	2,979,698.83	0.00
01 01 01 5 0 0 0	BIENES MUEBLES, INMUEBLES E INTANGIBLES	500,000.00	426,823.60	926,823.60	1,535.60	925,288.00	925,288.00	925,288.00	1,535.60
01 01 01 5 1 0 0	MOBILIARIO Y EQUIPO DE ADMINISTRACION	500,000.00	426,823.60	926,823.60	1,535.60	925,288.00	925,288.00	925,288.00	1,535.60
01 01 01 5 1 9 0	OTROS MOBILIARIOS Y EQUIPOS DE ADMINISTRACIÓN	500,000.00	426,823.60	926,823.60	1,535.60	925,288.00	925,288.00	925,288.00	1,535.60
01 01 01 9 0 0 0	DEUDA PUBLICA	483,753.63	19,559.79	503,313.42	0.00	503,313.42	503,313.42	503,313.42	0.00
01 01 01 9 1 0 0	AMORTIZACION DE LA DEUDA PUBLICA	287,066.51	27,681.62	314,748.13	0.00	314,748.13	314,748.13	314,748.13	0.00
01 01 01 9 1 1 0	AMORTIZACION DE LA DEUDA INTERNA CON INSTITUCIONES DE CRÉDITO	287,066.51	27,681.62	314,748.13	0.00	314,748.13	314,748.13	314,748.13	0.00
01 01 01 9 1 1 3	PRESTAMO BANOBRAS CREDITO NO. 7178	201,688.89	19,456.89	221,145.78	0.00	221,145.78	221,145.78	221,145.78	0.00
01 01 01 9 1 1 4	PRESTAMO BANOBRAS CREDITO NO. 7211	85,377.62	8,224.73	93,602.35	0.00	93,602.35	93,602.35	93,602.35	0.00
01 01 01 9 2 0 0	INTERESES DE LA DEUDA PUBLICA	164,767.07	23,798.22	188,565.29	0.00	188,565.29	188,565.29	188,565.29	0.00
01 01 01 9 2 1 0	INTERESES DE LA DEUDA INTERNA CON INSTITUCIONES DE CRÉDITO	164,767.07	23,798.22	188,565.29	0.00	188,565.29	188,565.29	188,565.29	0.00
01 01 01 9 4 0 0	GASTOS DE LA DEUDA PUBLICA	0.00	0.00	0.00	0.00	0.00	0.00	0.00	0.00
01 01 01 9 4 2 0	GASTOS DE LA DEUDA PÚBLICA EXTERNA	0.00	0.00	0.00	0.00	0.00	0.00	0.00	0.00
01 01 01 9 9 0 0	ADEUDOS DE EJERCICIOS FISCALES ANTERIORES (ADEFAS)	31,920.05	-31,920.05	0.00	0.00	0.00	0.00	0.00	0.00
01 01 01 9 9 1 0	ADEFAS	31,920.05	-31,920.05	0.00	0.00	0.00	0.00	0.00	0.00
01 01 01 9 9 1 1	ADEFAS	31,920.05	-31,920.05	0.00	0.00	0.00	0.00	0.00	0.00
02	ETIQUETADO	22,997,931.08	-	6,361,834.79	-	6,361,834.79	6,361,834.79	6,361,834.79	0.00
02 05	RECURSOS FEDERALES	22,997,931.08	-16,636,096.29	6,361,834.79	-	6,361,834.79	6,361,834.79	6,361,834.79	0.00
02 05 01	FONDO DE INFRAESTRUCTURA SOCIAL	17,446,925.22	-17,446,925.22	0.00	-	0.00	0.00	0.00	0.00




MUNICIPIO DE COQUIMATLAN, COL.
Sistema Integral de Contabilidad Gubernamental
ESTADO ANALITICO DEL EJERCICIO DEL PRESUPUESTO DE EGRESOS

DEL 1 DE ENERO AL 31 DE MAYO DE 2022

Análisis por: Fuente de Financiamiento -- Objeto del Gasto

Clave Presupuestaria	Descripción	Apr. Ene-May		AvR Ene-May		PrM Ene-May		DpC Ene-May		Dev Ene-May		Pag Ene-May		SEje Ene-May	
MUNICIPAL															
02 05 01 6 0 0 0	INVERSION PUBLICA	17,446,925.22	-17,446,925.22	0.00	0.00	0.00	0.00	0.00	0.00	0.00	0.00	0.00	0.00	0.00	0.00
02 05 01 6 1 0 0	OBRA PUBLICA EN BIENES DE DOMINIO PUBLICO	17,446,925.22	-17,446,925.22	0.00	0.00	0.00	0.00	0.00	0.00	0.00	0.00	0.00	0.00	0.00	0.00
02 05 01 6 1 4 0	DIVISION DE TERRENOS Y CONSTRUCCIÓN DE OBRAS DE URBANIZACIÓN	0.00	0.00	0.00	0.00	0.00	0.00	0.00	0.00	0.00	0.00	0.00	0.00	0.00	0.00
02 05 01 6 1 4 5	CONSTRUCCION DE OBRAS DE ALUMBRADO PUBLICO	0.00	0.00	0.00	0.00	0.00	0.00	0.00	0.00	0.00	0.00	0.00	0.00	0.00	0.00
02 05 01 6 1 4 7	CONSTRUCCIÓN DE OTRAS OBRAS DE URBANIZACIÓN	0.00	0.00	0.00	0.00	0.00	0.00	0.00	0.00	0.00	0.00	0.00	0.00	0.00	0.00
02 05 01 6 1 9 0	TRABAJO DE ACABADOS EN EDIFICACIONES Y OTROS TRABAJOS ESPECIALIZADOS	17,446,925.22	-17,446,925.22	0.00	0.00	0.00	0.00	0.00	0.00	0.00	0.00	0.00	0.00	0.00	0.00
02 05 01 6 1 9 19	CONSTRUCCIÓN DE OTRAS OBRAS DE URBANIZACIÓN	17,446,925.22	-17,446,925.22	0.00	0.00	0.00	0.00	0.00	0.00	0.00	0.00	0.00	0.00	0.00	0.00
02 05 02	FONDO DE FORTALECIMIENTO SOCIAL MUNICIPAL	5,551,005.86	810,828.93	6,361,834.79	0.00	6,361,834.79	0.00	6,361,834.79	0.00	6,361,834.79	0.00	6,319,676.56	0.00	0.00	0.00
02 05 02 1 0 0 0	SERVICIOS PERSONALES	3,855,148.77	431,673.51	4,286,822.28	0.00	4,286,822.28	0.00	4,286,822.28	0.00	4,286,822.28	0.00	4,286,822.28	0.00	0.00	0.00
02 05 02 1 1 0 0	REMUNERACIONES AL PERSONAL DE CARACTER PERMANENTE	3,088,402.02	-7,788.52	3,080,613.50	0.00	3,080,613.50	0.00	3,080,613.50	0.00	3,080,613.50	0.00	3,080,613.50	0.00	0.00	0.00
02 05 02 1 1 2 0	HABERES	0.00	0.00	0.00	0.00	0.00	0.00	0.00	0.00	0.00	0.00	0.00	0.00	0.00	0.00
02 05 02 1 1 3 0	SUELDOS BASE AL PERSONAL PERMANENTE	3,088,402.02	-7,788.52	3,080,613.50	0.00	3,080,613.50	0.00	3,080,613.50	0.00	3,080,613.50	0.00	3,080,613.50	0.00	0.00	0.00
02 05 02 1 1 3 1	SUELDO	2,975,902.02	-13,149.52	2,962,752.50	0.00	2,962,752.50	0.00	2,962,752.50	0.00	2,962,752.50	0.00	2,962,752.50	0.00	0.00	0.00
02 05 02 1 1 3 3	QUINQUENIOS	112,500.00	5,361.00	117,861.00	0.00	117,861.00	0.00	117,861.00	0.00	117,861.00	0.00	117,861.00	0.00	0.00	0.00
02 05 02 1 3 0 0	REMUNERACIONES ADICIONALES Y ESPECIALES	62,373.00	324,223.54	386,596.54	0.00	386,596.54	0.00	386,596.54	0.00	386,596.54	0.00	386,596.54	0.00	0.00	0.00
02 05 02 1 3 2 0	PRIMAS DE VACACIONES, DOMINICAL Y GRATIFICACIÓN DE FIN DE AÑO	35,763.00	9,891.27	45,654.27	0.00	45,654.27	0.00	45,654.27	0.00	45,654.27	0.00	45,654.27	0.00	0.00	0.00
02 05 02 1 3 2 1	PRIMA VACACIONAL	0.00	33,000.00	33,000.00	0.00	33,000.00	0.00	33,000.00	0.00	33,000.00	0.00	33,000.00	0.00	0.00	0.00
02 05 02 1 3 2 5	AGUINALDO	0.00	12,654.27	12,654.27	0.00	12,654.27	0.00	12,654.27	0.00	12,654.27	0.00	12,654.27	0.00	0.00	0.00
02 05 02 1 3 2 6	CANASTA NAVIDEÑA	0.00	0.00	0.00	0.00	0.00	0.00	0.00	0.00	0.00	0.00	0.00	0.00	0.00	0.00
02 05 02 1 3 2 7	CUENTA ENERO	35,763.00	-35,763.00	0.00	0.00	0.00	0.00	0.00	0.00	0.00	0.00	0.00	0.00	0.00	0.00
02 05 02 1 3 2 9	AYUDA FIN DE AÑO	0.00	0.00	0.00	0.00	0.00	0.00	0.00	0.00	0.00	0.00	0.00	0.00	0.00	0.00
02 05 02 1 3 2 10	BONO DIA DEL POLICIA	0.00	0.00	0.00	0.00	0.00	0.00	0.00	0.00	0.00	0.00	0.00	0.00	0.00	0.00
02 05 02 1 3 4 0	COMPENSACIONES	26,610.00	314,332.27	340,942.27	0.00	340,942.27	0.00	340,942.27	0.00	340,942.27	0.00	340,942.27	0.00	0.00	0.00
02 05 02 1 3 4 1	COMPENSACIONES	26,610.00	314,332.27	340,942.27	0.00	340,942.27	0.00	340,942.27	0.00	340,942.27	0.00	340,942.27	0.00	0.00	0.00
02 05 02 1 4 0 0	SEGURIDAD SOCIAL	366,659.75	167,545.38	534,205.13	0.00	534,205.13	0.00	534,205.13	0.00	534,205.13	0.00	534,205.13	0.00	0.00	0.00
02 05 02 1 4 1 0	APORTACIONES DE SEGURIDAD SOCIAL	366,659.75	167,545.38	534,205.13	0.00	534,205.13	0.00	534,205.13	0.00	534,205.13	0.00	534,205.13	0.00	0.00	0.00
02 05 02 1 4 1 1	CUOTAS AL IMSS	366,659.75	167,545.38	534,205.13	0.00	534,205.13	0.00	534,205.13	0.00	534,205.13	0.00	534,205.13	0.00	0.00	0.00
02 05 02 1 5 0 0	OTRAS PRESTACIONES SOCIALES Y ECONOMICAS	337,714.00	-52,306.89	285,407.11	0.00	285,407.11	0.00	285,407.11	0.00	285,407.11	0.00	285,407.11	0.00	0.00	0.00
02 05 02 1 5 4 0	PRESTACIONES CONTRACTUALES	337,714.00	-52,306.89	285,407.11	0.00	285,407.11	0.00	285,407.11	0.00	285,407.11	0.00	285,407.11	0.00	0.00	0.00




MUNICIPIO DE COQUIMATLAN, COL.
Sistema Integral de Contabilidad Gubernamental
ESTADO ANALITICO DEL EJERCICIO DEL PRESUPUESTO DE EGRESOS

DEL 1 DE ENERO AL 31 DE MAYO DE 2022

Análisis por: Fuente de Financiamiento -- Objeto del Gasto

Clave Presupuestaria	Descripción	Apr. Ene-May	AVR Ene-May	PriM Ene-May	DpC Ene-May	Dev Ene-May	Pag Ene-May	SEje Ene-May
FF-OF-RF-Cap-Con-PGen-PEsp								
02 05 02 1 5 4 32	BONO DIA DE LA MADRE	12,000.00	-100.00	11,900.00	0.00	11,900.00	11,900.00	0.00
02 05 02 1 5 4 35	BONO DIA DEL PADRE	0.00	0.00	0.00	0.00	0.00	0.00	0.00
02 05 02 1 5 4 46	CANASTA BÁSICA	325,714.00	-52,206.89	273,507.11	0.00	273,507.11	273,507.11	0.00
02 05 02 2 0 0 0	MATERIALES Y SUMINISTROS	568,751.68	167,718.14	736,469.82	0.00	736,469.82	694,311.59	0.00
02 05 02 2 1 0 0	MATERIALES DE ADMINISTRACION, EMISION DE DOCUMENTOS Y ARTICULOS OFICIALES	22,705.18	-4,536.36	18,168.82	0.00	18,168.82	15,572.62	0.00
02 05 02 2 1 1 0	MATERIALES, ÚTILES Y EQUIPOS MENORES DE OFICINA	22,705.18	-4,536.36	18,168.82	0.00	18,168.82	15,572.62	0.00
02 05 02 2 1 1 1	MATERIAL Y ÚTILES DE OFICINA	22,705.18	-4,536.36	18,168.82	0.00	18,168.82	15,572.62	0.00
02 05 02 2 1 1 6	EQUIPOS MENORES DE OFICINA	0.00	0.00	0.00	0.00	0.00	0.00	0.00
02 05 02 2 6 0 0	COMBUSTIBLES, LUBRICANTES Y ADITIVOS	546,046.50	127,729.69	673,776.19	0.00	673,776.19	642,838.16	0.00
02 05 02 2 6 1 0	COMBUSTIBLES, LUBRICANTES Y ADITIVOS	546,046.50	127,729.69	673,776.19	0.00	673,776.19	642,838.16	0.00
02 05 02 2 6 1 1	GASOLINA	546,046.50	127,729.69	673,776.19	0.00	673,776.19	642,838.16	0.00
02 05 02 2 7 0 0	VESTUARIO, BLANCOS, PRENDAS DE PROTECCION Y ARTICULOS DEPORTIVOS	0.00	1,450.00	1,450.00	0.00	1,450.00	1,450.00	0.00
02 05 02 2 7 1 0	VESTUARIO Y UNIFORMES	0.00	1,450.00	1,450.00	0.00	1,450.00	1,450.00	0.00
02 05 02 2 7 1 1	UNIFORMES	0.00	1,450.00	1,450.00	0.00	1,450.00	1,450.00	0.00
02 05 02 2 8 0 0	MATERIALES Y SUMINISTROS PARA SEGURIDAD	0.00	43,074.81	43,074.81	0.00	43,074.81	34,450.81	0.00
02 05 02 2 8 2 0	MATERIALES DE SEGURIDAD PÚBLICA	0.00	43,074.81	43,074.81	0.00	43,074.81	34,450.81	0.00
02 05 02 2 8 2 2	OTROS MATERIALES DE SEGURIDAD PÚBLICA	0.00	43,074.81	43,074.81	0.00	43,074.81	34,450.81	0.00
02 05 02 3 0 0 0	SERVICIOS GENERALES	1,127,105.41	211,437.28	1,338,542.69	0.00	1,338,542.69	1,338,542.69	0.00
02 05 02 3 1 0 0	SERVICIOS BÁSICOS	1,043,828.00	198,515.30	1,242,343.30	0.00	1,242,343.30	1,242,343.30	0.00
02 05 02 3 1 1 0	ENERGÍA ELÉCTRICA	894,818.00	200,037.00	1,094,855.00	0.00	1,094,855.00	1,094,855.00	0.00
02 05 02 3 1 1 2	ENERGÍA ELÉCTRICA DE ALUMBRADO PÚBLICO	894,818.00	200,037.00	1,094,855.00	0.00	1,094,855.00	1,094,855.00	0.00
02 05 02 3 1 4 0	TELEFONÍA TRADICIONAL	40,000.00	-11,704.00	28,296.00	0.00	28,296.00	28,296.00	0.00
02 05 02 3 1 4 1	SERVICIO TELEFÓNICO CONVENCIONAL	40,000.00	-11,704.00	28,296.00	0.00	28,296.00	28,296.00	0.00
02 05 02 3 1 7 0	SERVICIOS DE ACCESO A INTERNET REDES Y PROCESAMIENTO DE INFORMACIÓN	109,010.00	5,449.50	114,459.50	0.00	114,459.50	114,459.50	0.00
02 05 02 3 1 7 5	MANEJO Y ADMINISTRACIÓN DE SERVIDORES	109,010.00	5,449.50	114,459.50	0.00	114,459.50	114,459.50	0.00
02 05 02 3 1 9 0	SERVICIOS INTEGRALES Y OTROS SERVICIOS	0.00	4,732.80	4,732.80	0.00	4,732.80	4,732.80	0.00
02 05 02 3 1 9 3	SERVICIOS DE RADIOCOMUNICACIÓN	0.00	4,732.80	4,732.80	0.00	4,732.80	4,732.80	0.00
02 05 02 3 5 0 0	SERVICIOS DE INSTALACION, REPARACION, MANTENIMIENTO Y CONSERVACION	83,277.41	3,154.60	86,432.01	0.00	86,432.01	86,432.01	0.00
02 05 02 3 5 2 0	INSTALACIÓN, REPARACIÓN Y MANTENIMIENTO DE MOBILIARIO Y EQUIPO DE ADMINISTRACIÓN, EDUCACIONAL Y RECREATIVO	9,446.00	-7,706.00	1,740.00	0.00	1,740.00	1,740.00	0.00
02 05 02 3 5 2 1	MANTENIMIENTO DE MOBILIARIO Y EQUIPO DE ADMINISTRACIÓN INCLUYE SEGURO	9,446.00	-7,706.00	1,740.00	0.00	1,740.00	1,740.00	0.00




MUNICIPIO DE COQUIMATLAN, COL.
Sistema Integral de Contabilidad Gubernamental
ESTADO ANALITICO DEL EJERCICIO DEL PRESUPUESTO DE EGRESOS

DEL 1 DE ENERO AL 31 DE MAYO DE 2022

Análisis por: Fuente de Financiamiento -- Objeto del Gasto

Clave Presupuestaria	Descripción	Apr. Ene-May	AyR Ene-May	PrM Ene-May	DpC Ene-May	Dev Ene-May	Pag Ene-May	SEje Ene-May
02 05 02 3 5 7 0	INSTALACIÓN, REPARACIÓN Y MANTENIMIENTO DE MAQUINARIA, OTROS EQUIPOS Y HERRAMIENTA	73,831.41	10,860.60	84,692.01	0.00	84,692.01	84,692.01	0.00
02 05 02 3 5 7 2	REPARACIÓN Y MANTENIMIENTO DE VEHÍCULOS	73,831.41	10,860.60	84,692.01	0.00	84,692.01	84,692.01	0.00
02 05 02 3 8 0 0	SERVICIOS OFICIALES	0.00	4,300.00	4,300.00	0.00	4,300.00	4,300.00	0.00
02 05 02 3 8 2 0	GASTOS DE ORDEN SOCIAL Y CULTURAL	0.00	4,300.00	4,300.00	0.00	4,300.00	4,300.00	0.00
02 05 02 3 8 2 3	GASTOS POR CELEBRACIÓN DE ACTOS DE ORDEN CULTURAL	0.00	4,300.00	4,300.00	0.00	4,300.00	4,300.00	0.00
02 05 02 3 9 0 0	OTROS SERVICIOS GENERALES	0.00	5,467.38	5,467.38	0.00	5,467.38	5,467.38	0.00
02 05 02 3 9 9 0	OTROS SERVICIOS GENERALES	0.00	5,467.38	5,467.38	0.00	5,467.38	5,467.38	0.00
02 05 02 3 9 9 1	OTROS SERVICIOS GENERALES	0.00	5,467.38	5,467.38	0.00	5,467.38	5,467.38	0.00

TOTAL DEL GASTO: 53,779,921.66 -19,242,692.6 34,537,229.02 -3,906,79 34,530,494.50 33,748,592.34 6,734.52
7.03




MUNICIPIO DE COQUIMATLAN, COL.
 Sistema Integral de Contabilidad Gubernamental
ESTADO ANALITICO DEL EJERCICIO DEL PRESUPUESTO DE EGRESOS

DEL 1 DE MAYO AL 31 DE MAYO DE 2022

Análisis por: Tipo de Gasto

Clave Presupuestaria	Descripción	Apr. May-May	AyR. May-May	PrM. May-May	DpC. May-May	Dev. May-May	Pag. May-May	SEje. May-May
TG								
1	GASTO CORRIENTE	7,370,089.19	-471,187.35	6,898,901.84	5,198.92	6,893,702.92	7,132,354.61	5,198.92
2	GASTO DE CAPITAL	73,331.95	-73,331.95	0.00	-	0.00	0.00	0.00
3	AMORTIZACION DE LA DEUDA Y DISMINUCION DE PASIVOS	64,681.57	-762.42	63,919.15	0.00	63,919.15	63,919.15	0.00
TOTAL DEL GASTO:		7,508,102.71	-545,281.72	6,962,820.99	-3,908.33	6,957,622.07	7,196,273.76	5,198.92
					2.63			




MUNICIPIO DE COQUIMATLAN, COL.
 Sistema Integral de Contabilidad Gubernamental
 ESTADO ANALITICO DEL EJERCICIO DEL PRESUPUESTO DE EGRESOS

DEL 1 DE ENERO AL 31 DE MAYO DE 2022

Análisis por: Tipo de Gasto

Clave	Presupuestaria	Descripción	Apr Ene-May	AyR Ene-May	PrM Ene-May	DpC Ene-May	Dev Ene-May	Pag Ene-May	SEje Ene-May
TG									
1	GASTO CORRIENTE		35,647,350.13	-1,959,074.37	33,688,275.76	6,734.52	33,681,541.24	32,899,639.08	6,734.52
2	GASTO DE CAPITAL		17,813,584.97	-	534,205.13	-	534,205.13	534,205.13	0.00
3	AMORTIZACION DE LA DEUDA Y DISMINUCION DE PASIVOS		318,986.56	-4,238.43	314,748.13	0.00	314,748.13	314,748.13	0.00
TOTAL DEL GASTO:			53,779,921.66	-19,242,692.6	34,537,229.02	-3,906.79	34,530,494.50	33,748,592.34	6,734.52
				4		7.03			




MUNICIPIO DE COQUIMATLAN, COL.
Sistema Integral de Contabilidad Gubernamental
ESTADO ANALITICO DEL EJERCICIO DEL PRESUPUESTO DE EGRESOS

Clasificación Administrativa

DEL 1 DE MAYO AL 31 DE MAYO DE 2022

Análisis por: Clasificación Administrativa

Clave Presupuestaria UP-UR-UE	Descripción	Aprobado May-May	Ampliaciones / (Reducciones) May-May	Modificado May-May	DpC. May- May	Devengado May-May	Pagado May-May	Subejercicio May-May
01	REGIDORES	266,408.88	-15,500.00	250,908.88	0.00	250,908.88	257,408.88	0.00
01 01	REGIDORES	266,408.88	-15,500.00	250,908.88	0.00	250,908.88	257,408.88	0.00
01 01 01	DESPACHO DE REGIDORES	266,408.88	-15,500.00	250,908.88	0.00	250,908.88	257,408.88	0.00
02	PRESIDENCIA MUNICIPAL	535,654.80	-317,896.67	217,758.13	0.00	217,758.13	270,064.86	0.00
02 01	PRESIDENCIA MUNICIPAL	535,654.80	-317,896.67	217,758.13	0.00	217,758.13	270,064.86	0.00
02 01 01	DESPACHO DE PRESIDENCIA	401,925.53	-267,289.33	134,636.20	0.00	134,636.20	186,942.93	0.00
02 01 02	SECRETARIA PARTICULAR	133,729.27	-50,607.34	83,121.93	0.00	83,121.93	83,121.93	0.00
03	SECRETARIA DEL H AYUNTAMIENTO	723,755.59	-69,176.57	654,579.02	0.00	654,579.02	668,776.83	0.00
03 01	SECRETARIA DEL H AYUNTAMIENTO	723,755.59	-69,176.57	654,579.02	0.00	654,579.02	668,776.83	0.00
03 01 01	DESPACHO DE SECRETARIA DEL H AYUNTAMIENTO	302,317.79	-40,786.39	261,531.40	0.00	261,531.40	276,079.21	0.00
03 01 02	DIRECCION DE ASUNTOS JURIDICOS	76,698.65	-26,175.50	50,523.15	0.00	50,523.15	50,523.15	0.00
03 01 03	DIRECCION DE COMUNICACION SOCIAL	53,814.61	-3,170.31	50,644.30	0.00	50,644.30	50,494.30	0.00
03 01 04	DIRECCION DE CULTURA	51,281.30	7,773.50	59,054.80	0.00	59,054.80	59,054.80	0.00
03 01 05	DIRECCION DE DEPORTES	91,648.62	11,972.09	103,620.71	0.00	103,620.71	103,420.71	0.00
03 01 08	JUNTA MUNICIPAL DE PUEBLO JUAREZ	112,794.62	-1,189.96	111,604.66	0.00	111,604.66	111,604.66	0.00
03 01 09	COMISARIAS MUNICIPALES	35,200.00	-17,600.00	17,600.00	0.00	17,600.00	17,600.00	0.00
04	OFICIALIA MAYOR	1,603,813.92	-235,036.48	1,368,777.44	0.00	1,368,777.44	1,497,953.06	0.00
04 01	OFICIALIA MAYOR	1,603,813.92	-235,036.48	1,368,777.44	0.00	1,368,777.44	1,497,953.06	0.00
04 01 01	DESPACHO DE OFICIALIA MAYOR	856,819.08	412.81	857,231.89	0.00	857,231.89	985,903.31	0.00
04 01 03	DEPARTAMENTO DE RECURSOS HUMANOS	717,930.71	-234,975.09	482,955.62	0.00	482,955.62	483,459.82	0.00
04 01 05	DEPARTAMENTO DE INFORMATICA	29,064.13	-474.20	28,589.93	0.00	28,589.93	28,589.93	0.00
05	TESORERIA MUNICIPAL	562,005.09	-85,544.07	476,461.02	5,198.92	471,262.10	461,607.14	5,198.92
05 01	TESORERIA MUNICIPAL	562,005.09	-85,544.07	476,461.02	5,198.92	471,262.10	461,607.14	5,198.92
05 01 01	DESPACHO DE TESORERIA MUNICIPAL	461,944.57	-76,141.59	385,802.98	5,198.92	380,604.06	370,949.10	5,198.92
05 01 02	DIRECCION DE INGRESOS	8,457.42	10,962.53	19,419.95	0.00	19,419.95	19,419.95	0.00
05 01 03	DIRECCION DE EGRESOS Y CONTABILIDAD	40,968.85	-640.44	40,328.41	0.00	40,328.41	40,328.41	0.00
05 01 04	DIRECCION DE CATASTRO	50,634.25	-19,724.57	30,909.68	0.00	30,909.68	30,909.68	0.00
06	CONTRALOR MUNICIPAL	25,673.50	349.01	26,022.51	0.00	26,022.51	26,022.51	0.00
06 01	CONTRALOR MUNICIPAL	25,673.50	349.01	26,022.51	0.00	26,022.51	26,022.51	0.00
06 01 01	DESPACHO DEL CONTRALOR MUNICIPAL	25,673.50	349.01	26,022.51	0.00	26,022.51	26,022.51	0.00
07	DIRECCION DE OBRAS PUBLICAS, DESARROLLO URBANO Y ECOLOGIA	200,295.56	-27,601.32	172,694.24	-	172,694.24	174,073.20	0.00
07 01	DIRECCION DE OBRAS PUBLICAS, DESARROLLO URBANO Y ECOLOGIA	200,295.56	-27,601.32	172,694.24	-	172,694.24	174,073.20	0.00
07 01 01	DESPACHO DE LA DIRECCION DE OBRAS PUBLICAS, DESARROLLO URBANO Y ECOLOGIA	200,295.56	-27,601.32	172,694.24	0.00	172,694.24	174,073.20	0.00
07 01 02	DEPARTAMENTO DE OBRAS PUBLICAS	0.00	0.00	0.00	-	0.00	0.00	0.00



MUNICIPIO DE COQUIMATLAN, COL.
Sistema Integral de Contabilidad Gubernamental
ESTADO ANALITICO DEL EJERCICIO DEL PRESUPUESTO DE EGRESOS

Clasificación Administrativa


DEL 1 DE MAYO AL 31 DE MAYO DE 2022

Análisis por: Clasificación Administrativa

Clave Presupuestaria	Descripción	Aprobado May-May	Ampliaciones / (Reducciones) May-May	Modificado May-May	DpC May- May	Devengado May-May	Pagado May-May	Subejercicio May-May
08	DIRECCION DE SERVICIOS PUBLICOS	1,234,646.48	353,726.21	1,588,372.69	0.00	1,588,372.69	1,559,932.76	0.00
08 01	DIRECCION DE SERVICIOS PUBLICOS	1,234,646.48	353,726.21	1,588,372.69	0.00	1,588,372.69	1,559,932.76	0.00
08 01 01	DESPACHO DE LA DIRECCION DE SERVICIOS PUBLICOS	1,167,073.69	369,946.36	1,537,020.05	0.00	1,537,020.05	1,508,580.12	0.00
08 01 03	DEPARTAMENTO DE PARQUES Y JARDINES	55,838.57	-15,129.16	40,709.41	0.00	40,709.41	40,709.41	0.00
08 01 06	DEPARTAMENTO DE PANTEON	11,734.22	-1,090.99	10,643.23	0.00	10,643.23	10,643.23	0.00
09	DIRECCION DE SEGURIDAD PUBLICA, TRANSITO Y VIALIDAD	1,227,717.24	45,945.43	1,273,662.67	0.00	1,273,662.67	1,347,050.13	0.00
09 01	DIRECCION DE SEGURIDAD PUBLICA, TRANSITO Y VIALIDAD	1,227,717.24	45,945.43	1,273,662.67	0.00	1,273,662.67	1,347,050.13	0.00
09 01 01	SEGURIDAD PUBLICA, TRANSITO Y VIALIDAD	1,227,717.24	45,945.43	1,273,662.67	0.00	1,273,662.67	1,347,050.13	0.00
10	DIRECCION DE DESARROLLO MUNICIPAL	172,105.23	-16,261.06	155,844.17	0.00	155,844.17	155,644.17	0.00
10 01	DIRECCION DE DESARROLLO MUNICIPAL	172,105.23	-16,261.06	155,844.17	0.00	155,844.17	155,644.17	0.00
10 01 01	DESPACHO DE LA DIRECCION DE DESARROLLO MUNICIPAL	66,929.67	-6,264.54	60,665.13	0.00	60,665.13	60,465.13	0.00
10 01 02	DEPARTAMENTO DE PLANEACION	93,442.58	-2,965.44	90,477.14	0.00	90,477.14	90,477.14	0.00
10 01 04	DEPARTAMENTO DE DESARROLLO RURAL	11,732.98	-7,031.08	4,701.90	0.00	4,701.90	4,701.90	0.00
11	ORGANISMOS PUBLICOS DESCENTRALIZADOS	833,333.33	-169,055.33	664,278.00	0.00	664,278.00	664,278.00	0.00
11 01	ORGANISMOS PUBLICOS DESCENTRALIZADOS	833,333.33	-169,055.33	664,278.00	0.00	664,278.00	664,278.00	0.00
11 01 01	DIF MUNICIPAL	833,333.33	-169,055.33	664,278.00	0.00	664,278.00	664,278.00	0.00
12	OBRA PUBLICA E INVERSION	0.00	0.00	0.00	0.00	0.00	0.00	0.00
12 01	OBRA PUBLICA	0.00	0.00	0.00	0.00	0.00	0.00	0.00
12 01 01	OBRA PUBLICA	0.00	0.00	0.00	0.00	0.00	0.00	0.00
13	DEUDA PUBLICA	96,693.09	8,269.13	104,962.22	0.00	104,962.22	104,962.22	0.00
13 01	DEUDA PUBLICA	96,693.09	8,269.13	104,962.22	0.00	104,962.22	104,962.22	0.00
13 01 01	DEUDA PUBLICA	96,693.09	8,269.13	104,962.22	0.00	104,962.22	104,962.22	0.00
14	TRANSFERENCIAS, SUBSIDIOS Y AYUDAS	26,000.00	-17,500.00	8,500.00	0.00	8,500.00	8,500.00	0.00
14 03	AYUDAS	26,000.00	-17,500.00	8,500.00	0.00	8,500.00	8,500.00	0.00
14 03 01	AYUDAS SOCIALES A PERSONAS	26,000.00	-17,500.00	8,500.00	0.00	8,500.00	8,500.00	0.00

TOTAL DEL GASTO:

7,508,102.71 -545,281.72 6,962,820.99 -3,908.33 6,957,622.07 7,196,273.76 5,198.92
2.63




MUNICIPIO DE COQUIMATLAN, COL.
Sistema Integral de Contabilidad Gubernamental
ESTADO ANALITICO DEL EJERCICIO DEL PRESUPUESTO DE EGRESOS

Clasificación Administrativa

DEL 1 DE ENERO AL 31 DE MAYO DE 2022

Análisis por: Clasificación Administrativa

Clave Presupuestaria	Descripción	Aprobado Ene-May	Ampliaciones / (Reducciones) Ene-May	Modificado Ene-May	DpC Ene-May	Devengado Ene-May	Pagado Ene-May	Subejercicio Ene-May
UP-UR-UE								
01	REGIDORES	1,320,594.40	-57,762.65	1,262,831.75	0.00	1,262,831.75	1,261,531.75	0.00
01 01	REGIDORES	1,320,594.40	-57,762.65	1,262,831.75	0.00	1,262,831.75	1,261,531.75	0.00
01 01 01	DESPACHO DE REGIDORES	1,320,594.40	-57,762.65	1,262,831.75	0.00	1,262,831.75	1,261,531.75	0.00
02	PRESIDENCIA MUNICIPAL	1,704,523.83	-500,030.37	1,204,493.46	0.00	1,204,493.46	1,189,510.30	0.00
02 01	PRESIDENCIA MUNICIPAL	1,704,523.83	-500,030.37	1,204,493.46	0.00	1,204,493.46	1,189,510.30	0.00
02 01 01	DESPACHO DE PRESIDENCIA	992,853.16	-221,256.72	771,596.44	0.00	771,596.44	756,613.28	0.00
02 01 02	SECRETARIA PARTICULAR	711,670.67	-278,773.65	432,897.02	0.00	432,897.02	432,897.02	0.00
03	SECRETARIA DEL H AYUNTAMIENTO	3,645,518.26	-279,687.94	3,365,830.32	0.00	3,365,830.32	3,361,711.12	0.00
03 01	SECRETARIA DEL H AYUNTAMIENTO	3,645,518.26	-279,687.94	3,365,830.32	0.00	3,365,830.32	3,361,711.12	0.00
03 01 01	DESPACHO DE SECRETARIA DEL H AYUNTAMIENTO	1,468,772.79	-73,812.49	1,394,960.30	0.00	1,394,960.30	1,391,191.10	0.00
03 01 02	DIRECCION DE ASUNTOS JURIDICOS	379,517.67	-129,471.94	250,045.73	0.00	250,045.73	250,045.73	0.00
03 01 03	DIRECCION DE COMUNICACION SOCIAL	270,877.32	-21,329.25	249,548.07	0.00	249,548.07	249,398.07	0.00
03 01 04	DIRECCION DE CULTURA	269,008.43	27,626.70	296,635.13	0.00	296,635.13	296,635.13	0.00
03 01 05	DIRECCION DE DEPORTES	489,297.28	28,080.31	517,377.59	0.00	517,377.59	517,177.59	0.00
03 01 08	JUNTA MUNICIPAL DE PUEBLO JUAREZ	592,044.77	-22,781.27	569,263.50	0.00	569,263.50	569,263.50	0.00
03 01 09	COMISARIAS MUNICIPALES	176,000.00	-88,000.00	88,000.00	0.00	88,000.00	88,000.00	0.00
04	OFICIALIA MAYOR	8,699,192.51	-1,200,381.20	7,498,811.31	1,535.60	7,497,275.71	7,024,700.96	1,535.60
04 01	OFICIALIA MAYOR	8,699,192.51	-1,200,381.20	7,498,811.31	1,535.60	7,497,275.71	7,024,700.96	1,535.60
04 01 01	DESPACHO DE OFICIALIA MAYOR	5,006,464.26	-152,206.73	4,854,257.53	1,535.60	4,852,721.93	4,612,444.44	1,535.60
04 01 03	DEPARTAMENTO DE RECURSOS HUMANOS	3,548,801.14	-1,046,592.23	2,502,208.91	0.00	2,502,208.91	2,269,911.65	0.00
04 01 05	DEPARTAMENTO DE INFORMATICA	143,927.11	-1,582.24	142,344.87	0.00	142,344.87	142,344.87	0.00
05	TESORERIA MUNICIPAL	2,755,641.06	-275,105.37	2,480,535.69	5,198.92	2,475,336.77	2,460,681.81	5,198.92
05 01	TESORERIA MUNICIPAL	2,755,641.06	-275,105.37	2,480,535.69	5,198.92	2,475,336.77	2,460,681.81	5,198.92
05 01 01	DESPACHO DE TESORERIA MUNICIPAL	2,241,984.96	-234,938.31	2,007,046.65	5,198.92	2,001,847.73	1,987,192.77	5,198.92
05 01 02	DIRECCION DE INGRESOS	41,741.46	55,562.35	97,303.81	0.00	97,303.81	97,303.81	0.00
05 01 03	DIRECCION DE EGRESOS Y CONTABILIDAD	209,157.88	2,015.19	211,173.07	0.00	211,173.07	211,173.07	0.00
05 01 04	DIRECCION DE CATASTRO	262,756.76	-97,744.60	165,012.16	0.00	165,012.16	165,012.16	0.00
06	CONTRALOR MUNICIPAL	126,910.50	1,665.51	128,576.01	0.00	128,576.01	128,576.01	0.00
06 01	CONTRALOR MUNICIPAL	126,910.50	1,665.51	128,576.01	0.00	128,576.01	128,576.01	0.00
06 01 01	DESPACHO DEL CONTRALOR MUNICIPAL	126,910.50	1,665.51	128,576.01	0.00	128,576.01	128,576.01	0.00
07	DIRECCION DE OBRAS PUBLICAS, DESARROLLO URBANO Y ECOLOGIA	1,074,683.07	-146,817.14	927,865.93	-	927,865.93	923,025.23	0.00
07 01	DIRECCION DE OBRAS PUBLICAS, DESARROLLO URBANO Y ECOLOGIA	1,074,683.07	-146,817.14	927,865.93	-	927,865.93	923,025.23	0.00
07 01 01	DESPACHO DE LA DIRECCION DE OBRAS PUBLICAS, DESARROLLO URBANO Y ECOLOGIA	1,074,683.07	-146,817.14	927,865.93	0.00	927,865.93	923,025.23	0.00
07 01 02	DEPARTAMENTO DE OBRAS PUBLICAS	0.00	0.00	0.00	-	0.00	0.00	0.00



MUNICIPIO DE COQUIMATLAN, COL.
Sistema Integral de Contabilidad Gubernamental
ESTADO ANALITICO DEL EJERCICIO DEL PRESUPUESTO DE EGRESOS


Clasificación Administrativa

DEL 1 DE ENERO AL 31 DE MAYO DE 2022

Análisis por: Clasificación Administrativa

Clave Presupuestaria	Descripción	Aprobado Ene-May	Ampliaciones / (Reducciones) Ene-May	Modificado Ene-May	DpC. Ene-May	Devengado Ene-May	Pagado Ene-May	Subejercicio Ene-May
UP-UR-UE								
08	DIRECCION DE SERVICIOS PUBLICOS	6,377,303.45	113,084.39	6,490,387.84	0.00	6,490,387.84	6,263,316.68	0.00
08 01	DIRECCION DE SERVICIOS PUBLICOS	6,377,303.45	113,084.39	6,490,387.84	0.00	6,490,387.84	6,263,316.68	0.00
08 01 01	DESPACHO DE LA DIRECCION DE SERVICIOS PUBLICOS	6,069,787.00	144,474.80	6,214,261.80	0.00	6,214,261.80	5,987,190.64	0.00
08 01 03	DEPARTAMENTO DE PARQUES Y JARDINES	249,472.35	-25,875.80	223,596.55	0.00	223,596.55	223,596.55	0.00
08 01 06	DEPARTAMENTO DE PANTEON	58,044.10	-5,514.61	52,529.49	0.00	52,529.49	52,529.49	0.00
09	DIRECCION DE SEGURIDAD PUBLICA, TRANSITO Y VIALIDAD	5,666,141.43	803,332.15	6,469,473.58	0.00	6,469,473.58	6,427,315.35	0.00
09 01	DIRECCION DE SEGURIDAD PUBLICA, TRANSITO Y VIALIDAD	5,666,141.43	803,332.15	6,469,473.58	0.00	6,469,473.58	6,427,315.35	0.00
09 01 01	SEGURIDAD PUBLICA, TRANSITO Y VIALIDAD	5,666,141.43	803,332.15	6,469,473.58	0.00	6,469,473.58	6,427,315.35	0.00
10	DIRECCION DE DESARROLLO MUNICIPAL	886,671.65	-92,042.94	794,628.71	0.00	794,628.71	794,428.71	0.00
10 01	DIRECCION DE DESARROLLO MUNICIPAL	886,671.65	-92,042.94	794,628.71	0.00	794,628.71	794,428.71	0.00
10 01 01	DESPACHO DE LA DIRECCION DE DESARROLLO MUNICIPAL	345,641.13	-53,087.61	292,553.52	0.00	292,553.52	292,353.52	0.00
10 01 02	DEPARTAMENTO DE PLANEACION	482,992.54	-23,861.37	459,131.17	0.00	459,131.17	459,131.17	0.00
10 01 04	DEPARTAMENTO DE DESARROLLO RURAL	58,037.98	-15,093.96	42,944.02	0.00	42,944.02	42,944.02	0.00
11	ORGANISMOS PUBLICOS DESCENTRALIZADOS	3,416,666.65	-95,276.65	3,321,390.00	0.00	3,321,390.00	3,321,390.00	0.00
11 01	ORGANISMOS PUBLICOS DESCENTRALIZADOS	3,416,666.65	-95,276.65	3,321,390.00	0.00	3,321,390.00	3,321,390.00	0.00
11 01 01	DIF MUNICIPAL	3,416,666.65	-95,276.65	3,321,390.00	0.00	3,321,390.00	3,321,390.00	0.00
12	OBRA PUBLICA E INVERSION	17,446,925.22	-	0.00	0.00	0.00	0.00	0.00
12 01	OBRA PUBLICA	17,446,925.22	-17,446,925.22	0.00	0.00	0.00	0.00	0.00
12 01 01	OBRA PUBLICA	17,446,925.22	-17,446,925.22	0.00	0.00	0.00	0.00	0.00
13	DEUDA PUBLICA	483,753.63	19,559.79	503,313.42	0.00	503,313.42	503,313.42	0.00
13 01	DEUDA PUBLICA	483,753.63	19,559.79	503,313.42	0.00	503,313.42	503,313.42	0.00
13 01 01	DEUDA PUBLICA	483,753.63	19,559.79	503,313.42	0.00	503,313.42	503,313.42	0.00
14	TRANSFERENCIAS, SUBSIDIOS Y AYUDAS	175,396.00	-86,305.00	89,091.00	0.00	89,091.00	89,091.00	0.00
14 03	AYUDAS	175,396.00	-86,305.00	89,091.00	0.00	89,091.00	89,091.00	0.00
14 03 01	AYUDAS SOCIALES A PERSONAS	175,396.00	-86,305.00	89,091.00	0.00	89,091.00	89,091.00	0.00

TOTAL DEL GASTO: 53,779,921.66 -19,242,692.6 34,537,229.02 -3,906.79 34,530,494.50 33,748,592.34 6,734.52
4 7.03




MUNICIPIO DE COQUIMATLAN, COL.
Sistema Integral de Contabilidad Gubernamental
ESTADO ANALITICO DEL EJERCICIO DEL PRESUPUESTO DE EGRESOS

DEL 1 DE MAYO AL 31 DE MAYO DE 2022

Análisis por: Clasificación Funcional

Clave Presupuestaria	Descripción	Apr. May-May	AyR. May-May	PrM. May-May	DpC. May-May	Dev. May-May	Pag. May-May	SEje. May-May
Fin-Fun-SSFun								
01	GOBIERNO	6,564,379.30	-396,470.79	6,167,908.51	5,198.92	6,162,709.59	6,401,361.28	5,198.92
01 01	LEGISLACION	318,643.39	125,171.08	443,814.47	0.00	443,814.47	450,314.47	0.00
01 01 01	01 LEGISLACION	318,643.39	125,171.08	443,814.47	0.00	443,814.47	450,314.47	0.00
01 03	COORDINACION DE LA POLITICA DE GOBIERNO	5,818,054.23	-596,373.20	5,221,681.03	5,198.92	5,216,482.11	5,375,246.34	5,198.92
01 03 01	PRESIDENCIA / GUBERNATURA	2,049,344.08	-385,739.98	1,663,604.10	0.00	1,663,604.10	1,704,238.85	0.00
01 03 04	FUNCION PUBLICA	3,742,710.15	-193,133.22	3,549,576.93	5,198.92	3,544,378.01	3,662,507.49	5,198.92
01 03 07	POBLACION	26,000.00	-17,500.00	8,500.00	0.00	8,500.00	8,500.00	0.00
01 07	ASUNTOS DE ORDEN PUBLICO Y DE SEGURIDAD INTERIOR	427,681.68	74,731.33	502,413.01	0.00	502,413.01	575,800.47	0.00
01 07 03	OTROS ASUNTOS DE ORDEN PUBLICO Y SEGURIDAD	427,681.68	74,731.33	502,413.01	0.00	502,413.01	575,800.47	0.00
02	DESARROLLO SOCIAL	110,390.08	20,244.40	130,634.48	-	130,634.48	130,634.48	0.00
02 02	VIVIENDA Y SERVICIOS A LA COMUNIDAD	0.00	0.00	0.00	-	0.00	0.00	0.00
02 02 01	URBANIZACION	0.00	0.00	0.00	-	0.00	0.00	0.00
02 02 04	ALUMBRADO PUBLICO	0.00	0.00	0.00	-	0.00	0.00	0.00
02 04	RECREACION, CULTURA Y OTRAS MANIFESTACIONES SOCIALES	110,390.08	20,244.40	130,634.48	0.00	130,634.48	130,634.48	0.00
02 04 01	DEPORTE Y RECREACION	91,648.62	11,472.09	103,120.71	0.00	103,120.71	103,120.71	0.00
02 04 02	CULTURA	18,741.46	8,772.31	27,513.77	0.00	27,513.77	27,513.77	0.00
04	OTRAS NO CLASIFICADAS EN FUNCIONES ANTERIORES	833,333.33	-169,055.33	664,278.00	0.00	664,278.00	664,278.00	0.00
04 02	TRANSFERENCIAS, PARTICIPACIONES Y APORTACIONES ENTRE DIFERENTES NIVELES Y ORDENES DE GOBIERNO	833,333.33	-169,055.33	664,278.00	0.00	664,278.00	664,278.00	0.00
04 02 03	APORTACIONES ENTRE DIFERENTES NIVELES Y ORDENES DE GOBIERNO	833,333.33	-169,055.33	664,278.00	0.00	664,278.00	664,278.00	0.00
TOTAL DEL GASTO:		7,508,102.71	-545,281.72	6,962,820.99	-3,908.33	6,957,622.07	7,196,273.76	5,198.92
					2.63			




MUNICIPIO DE COQUIMATLAN, COL.
Sistema Integral de Contabilidad Gubernamental
ESTADO ANALITICO DEL EJERCICIO DEL PRESUPUESTO DE EGRESOS

DEL 1 DE ENERO AL 31 DE MAYO DE 2022

Análisis por: Clasificación Funcional

Clave Presupuestaria	Descripción	Apr Ene-May	AyR Ene-May	PrM Ene-May	DpC Ene-May	Dev Ene-May	Pag Ene-May	SEje Ene-May
Fin-Fun-SFun-SSFun								
01 GOBIERNO		49,778,321.93	- 30,574,087.92	6,734.52	30,567,353.40	29,785,451.24	6,734.52	6,734.52
01 01	LEGISLACION	1,584,711.10	579,798.15	2,164,509.25	0.00	2,164,509.25	2,163,209.25	0.00
01 01 01	LEGISLACION	1,584,711.10	579,798.15	2,164,509.25	0.00	2,164,509.25	2,163,209.25	0.00
01 03	COORDINACION DE LA POLITICA DE GOBIERNO	46,454,170.09	-20,249,843.37	26,204,326.72	6,734.52	26,197,592.20	25,459,148.27	6,734.52
01 03 01	PRESIDENCIA / GUBERNATURA	9,236,812.05	-1,018,141.24	8,218,670.81	0.00	8,218,670.81	7,983,566.60	0.00
01 03 04	FUNCION PUBLICA	19,593,015.16	-1,706,839.38	17,886,175.78	6,734.52	17,879,441.26	17,376,101.54	6,734.52
01 03 07	POBLACION	17,624,342.88	-17,524,862.75	99,480.13	0.00	99,480.13	99,480.13	0.00
01 07	ASUNTOS DE ORDEN PUBLICO Y DE SEGURIDAD INTERIOR	1,739,440.74	465,811.21	2,205,251.95	0.00	2,205,251.95	2,163,093.72	0.00
01 07 03	OTROS ASUNTOS DE ORDEN PUBLICO Y SEGURIDAD	1,739,440.74	465,811.21	2,205,251.95	0.00	2,205,251.95	2,163,093.72	0.00
02 DESARROLLO SOCIAL		584,933.08	56,818.02	641,751.10	-	641,751.10	641,751.10	0.00
02 02	VIVIENDA Y SERVICIOS A LA COMUNIDAD	595.50	-25.82	569.68	-	569.68	569.68	0.00
02 02 01	URBANIZACION	595.50	-25.82	569.68	-	569.68	569.68	0.00
02 02 04	ALUMBRADO PUBLICO	0.00	0.00	0.00	-	0.00	0.00	0.00
02 04	RECREACION, CULTURA Y OTRAS MANIFESTACIONES SOCIALES	584,337.58	56,843.84	641,181.42	0.00	641,181.42	641,181.42	0.00
02 04 01	DEPORTE Y RECREACION	480,647.28	23,205.14	503,852.42	0.00	503,852.42	503,852.42	0.00
02 04 02	CULTURA	103,690.30	33,638.70	137,329.00	0.00	137,329.00	137,329.00	0.00
04 OTRAS NO CLASIFICADAS EN FUNCIONES ANTERIORES		3,416,666.65	-95,276.65	3,321,390.00	0.00	3,321,390.00	3,321,390.00	0.00
04 02	TRANSFERENCIAS, PARTICIPACIONES Y APORTACIONES ENTRE DIFERENTES NIVELES Y ORDENES DE GOBIERNO	3,416,666.65	-95,276.65	3,321,390.00	0.00	3,321,390.00	3,321,390.00	0.00
04 02 03	APORTACIONES ENTRE DIFERENTES NIVELES Y ORDENES DE GOBIERNO	3,416,666.65	-95,276.65	3,321,390.00	0.00	3,321,390.00	3,321,390.00	0.00
TOTAL DEL GASTO:		53,779,921.66	-19,242,692.6	34,537,229.02	-3,906.79	34,530,494.50	33,748,592.34	6,734.52
			4		7.03			



MUNICIPIO DE COQUIMATLAN, COL.
 Sistema Integral de Contabilidad Gubernamental
ESTADO ANALITICO DEL EJERCICIO DEL PRESUPUESTO DE EGRESOS

DEL 1 DE MAYO AL 31 DE MAYO DE 2022


Análisis por: Fuente de Financiamiento

Clave Presupuestaria	Descripción	Apr	May-May	AyR	May-May	PrM	May-May	DpC	May-May	Dev	May-May	Pag	May-May	SEje	May-May
FF-OF-RF															
01	NO ETIQUETADO	6,301,081.21	-591,807.10	5,709,274.11	5,198.92	5,709,274.11	5,198.92	5,704,075.19	5,198.92	5,704,075.19	5,198.92	5,869,339.42	5,198.92	5,198.92	5,198.92
01 01	RECURSOS FISCALES	6,301,081.21	-591,807.10	5,709,274.11	5,198.92	5,709,274.11	5,198.92	5,704,075.19	5,198.92	5,704,075.19	5,198.92	5,869,339.42	5,198.92	5,198.92	5,198.92
01 01 01	RECURSOS PROPIOS	6,301,081.21	-591,807.10	5,709,274.11	5,198.92	5,709,274.11	5,198.92	5,704,075.19	5,198.92	5,704,075.19	5,198.92	5,869,339.42	5,198.92	5,198.92	5,198.92
02	ETIQUETADO	1,207,021.50	46,525.38	1,253,546.88	-	1,253,546.88	-	1,253,546.88	-	1,253,546.88	0.00	1,326,934.34	0.00	0.00	0.00
02 05	RECURSOS FEDERALES	1,207,021.50	46,525.38	1,253,546.88	-	1,253,546.88	-	1,253,546.88	-	1,253,546.88	0.00	1,326,934.34	0.00	0.00	0.00
02 05 01	FONDO DE INFRAESTRUCTURA SOCIAL MUNICIPAL	0.00	0.00	0.00	0.00	0.00	0.00	0.00	0.00	0.00	0.00	0.00	0.00	0.00	0.00
02 05 02	FONDO DE FORTALECIMIENTO SOCIAL MUNICIPAL	1,207,021.50	46,525.38	1,253,546.88	0.00	1,253,546.88	0.00	1,253,546.88	0.00	1,253,546.88	0.00	1,326,934.34	0.00	0.00	0.00

TOTAL DEL GASTO:

7,508,102.71 -545,281.72 6,962,820.99 -3,908.33 6,957,622.07 7,196,273.76 5,198.92

2.63




MUNICIPIO DE COQUIMATLAN, COL.
Sistema Integral de Contabilidad Gubernamental
ESTADO ANALITICO DEL EJERCICIO DEL PRESUPUESTO DE EGRESOS

DEL 1 DE ENERO AL 31 DE MAYO DE 2022

Análisis por: Fuente de Financiamiento

Clave Presupuestaria	Descripción	Apr	Ene-May	Ayr	Ene-May	PrM	Ene-May	DpC	Ene-May	Dev	Ene-May	Pag	Ene-May	SEje	Ene-May
FF-OF-RF															
01	NO ETIQUETADO	30,781,990.58	-2,606,596.35	28,175,394.23	6,734.52	28,168,659.71	6,734.52	28,168,659.71	6,734.52	27,428,915.78	6,734.52	27,428,915.78	6,734.52	6,734.52	6,734.52
01 01	RECURSOS FISCALES	30,781,990.58	-2,606,596.35	28,175,394.23	6,734.52	28,168,659.71	6,734.52	28,168,659.71	6,734.52	27,428,915.78	6,734.52	27,428,915.78	6,734.52	6,734.52	6,734.52
01 01 01	RECURSOS PROPIOS	30,781,990.58	-2,606,596.35	28,175,394.23	6,734.52	28,168,659.71	6,734.52	28,168,659.71	6,734.52	27,428,915.78	6,734.52	27,428,915.78	6,734.52	6,734.52	6,734.52
02	ETIQUETADO	22,997,931.08	-16,636,096.29	6,361,834.79	-3,913,531.55	6,361,834.79	-3,913,531.55	6,361,834.79	-3,913,531.55	6,319,676.56	0.00	6,319,676.56	0.00	0.00	0.00
02 05	RECURSOS FEDERALES	22,997,931.08	-16,636,096.29	6,361,834.79	-3,913,531.55	6,361,834.79	-3,913,531.55	6,361,834.79	-3,913,531.55	6,319,676.56	0.00	6,319,676.56	0.00	0.00	0.00
02 05 01	FONDO DE INFRAESTRUCTURA SOCIAL MUNICIPAL	17,446,925.22	-17,446,925.22	0.00	0.00	0.00	0.00	0.00	0.00	0.00	0.00	0.00	0.00	0.00	0.00
02 05 02	FONDO DE FORTALECIMIENTO SOCIAL MUNICIPAL	5,551,005.86	810,828.93	6,361,834.79	0.00	6,361,834.79	0.00	6,361,834.79	0.00	6,319,676.56	0.00	6,319,676.56	0.00	0.00	0.00
TOTAL DEL GASTO:		53,779,921.66	-19,242,692.64	34,537,229.02	-3,906,797.03	34,530,494.50	-3,906,797.03	34,530,494.50	-3,906,797.03	33,748,592.34	6,734.52	33,748,592.34	6,734.52	6,734.52	6,734.52




MUNICIPIO DE COQUIMATLAN, COL.
 Sistema Integral de Contabilidad Gubernamental
ESTADO ANALITICO DEL EJERCICIO DEL PRESUPUESTO DE EGRESOS

DEL 1 DE MAYO AL 31 DE MAYO DE 2022

Análisis por: Ubicación Geográfica

Clave Presupuestaria	Descripción	Apr. May-May	AyR May-May	PrM May-May	DpC May-May	Dev May-May	Pag May-May	SEJe May-May
Ent-Mun-Loc-Col								
06 COLIMA		7,508,102.71	-545,281.72	6,962,820.99	-3,908,332.63	6,957,622.07	7,196,273.76	5,198.92
06 004 COQUIMATLAN		7,508,102.71	-545,281.72	6,962,820.99	-3,908,332.63	6,957,622.07	7,196,273.76	5,198.92
06 004 1 COQUIMATLAN		0.00	0.00	0.00	0.00	0.00	0.00	0.00

TOTAL DEL GASTO: 7,508,102.71 -545,281.72 6,962,820.99 -3,908,332.63 6,957,622.07 7,196,273.76 5,198.92



MUNICIPIO DE COQUIMATLAN, COL.
 Sistema Integral de Contabilidad Gubernamental
ESTADO ANALITICO DEL EJERCICIO DEL PRESUPUESTO DE EGRESOS

DEL 1 DE ENERO AL 31 DE MAYO DE 2022

Análisis por: Ubicación Geográfica

Clave Presupuestaria	Descripción	Ent-Mun-Loc-Col	Apr. Ene-May	AyR Ene-May	PrM Ene-May	DpC Ene-May	Dev Ene-May	Pag Ene-May	SEje Ene-May
06 COLIMA			53,779,921.66	-19,242,692.64	34,537,229.02	-3,906,797.03	34,530,494.50	33,748,592.34	6,734.52
06 004 COQUIMATLAN			36,332,996.44	-1,795,767.42	34,537,229.02	-3,906,797.03	34,530,494.50	33,748,592.34	6,734.52
06 004 1 COQUIMATLAN			17,446,925.22	-17,446,925.22	0.00	0.00	0.00	0.00	0.00

TOTAL DEL GASTO: 53,779,921.66 -19,242,692.64 34,537,229.02 -3,906,797.03 34,530,494.50 33,748,592.34 6,734.52



COQUIMATLÁN

H. AYUNTAMIENTO 2021 - 2024


Gasto Por Categoría programática



“2022, AÑO DE LA ESPERANZA”

“H. Ayuntamiento Coquimatlán, Colima”

Reforma S/N y Jesús Alcaraz, Coquimatlán, Col., Tel: 312 207 89 66, 312 207 92 58 C. P. 28400.




MUNICIPIO DE COQUIMATLAN, COL.
 Sistema Integral de Contabilidad Gubernamental
GASTO POR CATEGORIA PROGRAMATICA

DEL 1 DE MAYO AL 31 DE MAYO DE 2022

Análisis por: Modalidad de Programa

Clave	Presupuestaria	Descripción	Apr	May-May	AyR	May-May	PrtM	May-May	DpC	May-May	Dev	May-May	Pag	May-May	SEje	May-May
GGasto-	TProg-	Mod														
1	PROGRAMAS		7,411,409.62		-553,550.85		6,857,858.77		-3,908,332.63		6,852,659.85		7,091,311.54		5,198.92	
1 2	DESEMPEÑO DE LAS FUNCIONES		4,758,203.29		299,088.42		5,057,291.71		5,198.92		5,052,092.79		5,100,357.98		5,198.92	
1 2 R	ESPECÍFICOS		4,758,203.29		299,088.42		5,057,291.71		5,198.92		5,052,092.79		5,100,357.98		5,198.92	
1 3	ADMINISTRATIVOS Y DE APOYO		2,653,206.33		-852,639.27		1,800,567.06		0.00		1,800,567.06		1,990,953.56		0.00	
1 3 O	APOYO A LA FUNCIÓN PÚBLICA Y AL MEJORAMIENTO DE LA GESTIÓN		2,653,206.33		-852,639.27		1,800,567.06		0.00		1,800,567.06		1,990,953.56		0.00	
1 6	PROGRAMAS DE GASTO FEDERALIZADO (GOBIERNO FEDERAL)		0.00		0.00		0.00		-3,913,531.55		0.00		0.00		0.00	
1 6 I	GASTO FEDERALIZADO		0.00		0.00		0.00		-3,913,531.55		0.00		0.00		0.00	
2	GASTO NO PROGRAMABLE		96,693.09		8,269.13		104,962.22		0.00		104,962.22		104,962.22		0.00	
2 1	GASTO NO PROGRAMABLE		96,693.09		8,269.13		104,962.22		0.00		104,962.22		104,962.22		0.00	
2 1 D	COSTO FINANCIERO, DEUDA O APOYOS A DEUDORES Y AHORRADORES DE LA BANCA		96,693.09		8,269.13		104,962.22		0.00		104,962.22		104,962.22		0.00	
TOTAL DEL GASTO:			7,508,102.71		-545,281.72		6,962,820.99		-3,908,332.63		6,957,622.07		7,196,273.76		5,198.92	




MUNICIPIO DE COQUIMATLAN, COL.
Sistema Integral de Contabilidad Gubernamental
GASTO POR CATEGORIA PROGRAMATICA

DEL 1 DE ENERO AL 31 DE MAYO DE 2022

Análisis por: Modalidad de Programa

Clave Presupuestaria GGasto-TProg-Mod	Descripción	Apr. Ene-May		AyR Ene-May		PrM Ene-May		DpC Ene-May		Dev Ene-May		Pag Ene-May		SEje Ene-May	
1 PROGRAMAS		53,296,168.03	-19,262,252.43	34,033,915.60	-3,906,797.03	34,027,181.08	33,245,278.92	6,734.52	6,734.52	24,684,518.38	24,359,004.17	24,359,004.17	6,734.52	0.00	0.00
1 2 DESEMPEÑO DE LAS FUNCIONES		23,665,616.97	1,025,635.93	24,691,252.90	6,734.52	24,684,518.38	24,359,004.17	6,734.52	6,734.52	24,684,518.38	24,359,004.17	24,359,004.17	6,734.52	0.00	0.00
1 2 R ESPECÍFICOS		23,665,616.97	1,025,635.93	24,691,252.90	6,734.52	24,684,518.38	24,359,004.17	6,734.52	6,734.52	24,684,518.38	24,359,004.17	24,359,004.17	6,734.52	0.00	0.00
1 3 ADMINISTRATIVOS Y DE APOYO		12,183,625.84	-2,840,963.14	9,342,662.70	0.00	9,342,662.70	8,886,274.75	0.00	0.00	9,342,662.70	8,886,274.75	8,886,274.75	0.00	0.00	0.00
1 3 O APOYO A LA FUNCIÓN PÚBLICA Y AL MEJORAMIENTO DE LA GESTIÓN		12,183,625.84	-2,840,963.14	9,342,662.70	0.00	9,342,662.70	8,886,274.75	0.00	0.00	9,342,662.70	8,886,274.75	8,886,274.75	0.00	0.00	0.00
1 6 PROGRAMAS DE GASTO FEDERALIZADO (GOBIERNO FEDERAL)		17,446,925.22	-17,446,925.22	0.00	-3,913,531.55	0.00	0.00	0.00	0.00	0.00	0.00	0.00	0.00	0.00	0.00
1 6 I GASTO FEDERALIZADO		17,446,925.22	-17,446,925.22	0.00	-3,913,531.55	0.00	0.00	0.00	0.00	0.00	0.00	0.00	0.00	0.00	0.00
2 GASTO NO PROGRAMABLE		483,753.63	19,559.79	503,313.42	0.00	503,313.42	503,313.42	0.00	0.00	503,313.42	503,313.42	503,313.42	0.00	0.00	0.00
2 1 GASTO NO PROGRAMABLE		483,753.63	19,559.79	503,313.42	0.00	503,313.42	503,313.42	0.00	0.00	503,313.42	503,313.42	503,313.42	0.00	0.00	0.00
2 1 D COSTO FINANCIERO, DEUDA O APOYOS A DEUDORES Y AHORRADORES DE LA BANCA		483,753.63	19,559.79	503,313.42	0.00	503,313.42	503,313.42	0.00	0.00	503,313.42	503,313.42	503,313.42	0.00	0.00	0.00
TOTAL DEL GASTO:		53,779,921.66	-19,242,692.64	34,537,229.02	-3,906,797.03	34,530,494.50	33,748,592.34	6,734.52	6,734.52	34,530,494.50	33,748,592.34	33,748,592.34	6,734.52	0.00	0.00




MUNICIPIO DE COQUIMATLAN, COL.
Sistema Integral de Contabilidad Gubernamental
ESTADO ANALITICO DEL EJERCICIO DEL PRESUPUESTO DE EGRESOS

DEL 1 DE MAYO AL 31 DE MAYO DE 2022

Análisis por: Programa Presupuestario

Clave Presupuestaria	Descripción	Apr. May-May	AyR. May-May	PfM. May-May	DpC. May-May	Dev. May-May	Pag. May-May	SEje. May-May
Prog-Prop-TProy-NProy-TAct-NAct								
001	APLICACIÓN DE LOS PROCESOS DE ADQUISICIONES CON LA VISION DE EFICACIA Y TRANSPARENCIA	415,195.54	90,892.52	506,088.06	0.00	506,088.06	506,055.54	0.00
001 01	APLICACION DE LOS PROCESOS DE ADQUISICIONES CON LA VISION DE EFICACIA Y TRANSPARENCIA	75,419.09	106,798.32	182,217.41	0.00	182,217.41	182,184.89	0.00
002	APLICACIÓN DE SISTEMAS MODERNOS DE GESTIÓN PÚBLICA	2,627,532.83	-852,988.28	1,774,544.55	0.00	1,774,544.55	1,964,931.05	0.00
002 01	APLICACION DE SISTEMAS MODERNOS DE GESTION PUBLICA	1,802,968.90	-767,254.70	1,035,714.20	0.00	1,035,714.20	1,226,100.70	0.00
003	CONTAR CON UN PADRON CATASTRAL ACTUALIZADO Y CON INFORMACION SUFICIENTE	114,079.36	96,840.26	210,919.62	0.00	210,919.62	223,095.80	0.00
003 01	CONTAR CON UN PADRON CATASTRAL ACTUALIZADO Y CON INFORMACION SUFICIENTE	22,476.26	117,205.27	139,681.53	0.00	139,681.53	151,857.71	0.00
005	INFRAESTRUCTURA DE LA INDUSTRIA CULTURAL	51,281.30	7,773.50	59,054.80	0.00	59,054.80	59,054.80	0.00
005 01	INFRAESTRUCTURA DE LA INDUSTRIA CULTURAL	0.00	0.00	0.00	0.00	0.00	0.00	0.00
006	INVERSION EN EQUIPAMIENTO E INFRAESTRUCTURA	35,579.08	-5,675.60	29,903.48	-3,913,531.55	29,903.48	29,903.48	0.00
006 01	PROGRAMA OBRA PUBLICA DEL EJERCICIO	0.00	0.00	0.00	0.00	0.00	0.00	0.00
006 02	PROGRAMA OBRA PUBLICA EN EJECUCION DEL EJERCICIO	0.00	0.00	0.00	-3,913,531.55	0.00	0.00	0.00
006 02 0	005 URBANIZACION	0.00	0.00	0.00	-2,275,535.04	0.00	0.00	0.00
006 02 0 005 0	05 CONSTRUCCION DE CANCHA TECHADA A BASE DE ESTRUCTURA METALICA, LOCALIDAD CRUZ DE PIEDRA	0.00	0.00	0.00	-2,275,535.04	0.00	0.00	0.00
006 02 0 007	07 MEJORAMIENTO DE ALUMBRADO PUBLICO	0.00	0.00	0.00	-1,637,996.51	0.00	0.00	0.00
006 02 0 007 0	10 AMPLIACION DE RED ELECTRICA, COLONIA LAS MORAS, COQUIMATLAN.	0.00	0.00	0.00	-1,637,996.51	0.00	0.00	0.00
007	MAJORAMIENTO EN LA APLICACIÓN DE LA NORMATIVIDAD DE LAS LEYES Y REGLAMENTOS	76,698.65	-26,175.50	50,523.15	0.00	50,523.15	50,523.15	0.00
007 01	MAJORAMIENTO EN LA APLICACION DE LA NORMATIVIDAD DE LAS LEYES Y REGLAMENTOS	12,297.08	-12,297.08	0.00	0.00	0.00	0.00	0.00
008	MANEJO EFICIENTE DE LA DEUDA PÚBLICA SOSTENIBLE	96,693.09	8,269.13	104,962.22	0.00	104,962.22	104,962.22	0.00
008 01	MANEJO EFICIENTE DE LA DEUDA PUBLICA SOSTENIBLE	96,693.09	8,269.13	104,962.22	0.00	104,962.22	104,962.22	0.00
009	MANTENER ADECUADAMENTE LA INFRAESTRUCTURA Y LOS REGISTRO ADMINISTRATIVOS DE LOS PANTEONES	11,734.22	-1,090.99	10,643.23	0.00	10,643.23	10,643.23	0.00
009 01	MANTENER ADECUADAMENTE LA INFRAESTRUCTURA Y LOS REGISTRO ADMINISTRATIVOS DE LOS PANTEONES	11,734.22	-1,090.99	10,643.23	0.00	10,643.23	10,643.23	0.00
010	MANTENIMIENTO ADECUADO EN TIEMPO Y FORMA EN AÉREAS VERDES, PARQUES Y JARDINES	73,527.33	-24,424.82	49,102.51	0.00	49,102.51	49,102.51	0.00
010 01	MANTENIMIENTO ADECUADO EN TIEMPO Y FORMA EN AEREAS VERDES, PARQUES Y JARDINES	24,656.56	-10,689.22	13,967.34	0.00	13,967.34	13,967.34	0.00
011	MEJORAMIENTO DE COMUNICACIÓN SOCIAL	53,814.61	-3,170.31	50,644.30	0.00	50,644.30	50,494.30	0.00
011 01	MEJORAMIENTO DE COMUNICACION SOCIAL	7,516.18	384.05	7,900.23	0.00	7,900.23	7,750.23	0.00
012	MEJORAMIENTO DEL ENTORNO SOCIAL PARA PREVENIR EL DELITO	727,883.49	-4,065.49	723,818.00	0.00	723,818.00	797,205.46	0.00




MUNICIPIO DE COQUIMATLAN, COL.
Sistema Integral de Contabilidad Gubernamental
ESTADO ANALITICO DEL EJERCICIO DEL PRESUPUESTO DE EGRESOS

DEL 1 DE MAYO AL 31 DE MAYO DE 2022

Análisis por: Programa Presupuestario

Clave Presupuestaria	Descripción	Apr	May-May	AyR	May-May	PrM	May-May	DpC	May-May	Dev	May-May	Pag	May-May	SEje	May-May
Prog-Prop-TProy-NProy-TAct-NAct															
012 01	MEJORAMIENTO DEL ENTORNO SOCIAL PARA PREVENIR EL DELITO	501,025.21	11,254.84		512,280.05		0.00		512,280.05		585,667.51		0.00		0.00
013	PREVENIR, DETECTAR Y ATENDER LA VULNERABILIDAD Y LA EXCLUSION DE LAS PERSONAS	859,333.33	-186,555.33		672,778.00		0.00		672,778.00		672,778.00		0.00		0.00
013 01	PREVENIR, DETECTAR Y ATENDER LA VULNERABILIDAD Y LA EXCLUSION DE LAS PERSONAS	859,333.33	-186,555.33		672,778.00		0.00		672,778.00		672,778.00		0.00		0.00
014	PROGRAMA DE GESTION DEL ORDENAMIENTO TERRITORIAL Y HABITAT	355,444.16	-54,256.35		301,187.81		0.00		301,187.81		302,366.77		0.00		0.00
014 01	PROGRAMA DE GESTION DEL ORDENAMIENTO TERRITORIAL Y HABITAT	31,752.84	-3,429.24		28,323.60		0.00		28,323.60		29,502.56		0.00		0.00
015	PROGRAMA DE MEJORAMIENTO DEL GASTO Y DEUDA PUBLICA	320,454.99	-66,908.55		253,546.44		5,198.92		248,347.52		238,692.56		5,198.92		5,198.92
015 01	PROGRAMA DE MEJORAMIENTO DEL GASTO Y DEUDA PUBLICA	81,374.38	-35,054.96		46,319.42		5,198.92		41,120.50		31,465.54		5,198.92		5,198.92
016	RESCATAR A JOVENES DE LAS ADICCIONES	22,421.73	26,293.68		48,715.41		0.00		48,715.41		48,515.41		0.00		0.00
016 01	RESCATAR A JOVENES DE LAS ADICCIONES	22,421.73	26,293.68		48,715.41		0.00		48,715.41		48,515.41		0.00		0.00
017	SERVICIOS DE LIMPIEZA Y RECOLECCION DE BASURA	1,640,755.50	449,611.40		2,090,366.90		0.00		2,090,366.90		2,061,926.97		0.00		0.00
017 01	SERVICIOS DE LIMPIEZA Y RECOLECCION DE BASURA	1,189,307.06	480,652.10		1,669,959.16		0.00		1,669,959.16		1,641,519.23		0.00		0.00
018	VIGILANCIA, SEGUIMIENTO, EVALUACION Y CONTROL DE LA ADMINISTRACION PUBLICA MUNICIPAL	25,673.50	349.01		26,022.51		0.00		26,022.51		26,022.51		0.00		0.00
018 01	VIGILANCIA, SEGUIMIENTO, EVALUACION Y CONTROL DE LA ADMINISTRACION PUBLICA MUNICIPAL	25,673.50	349.01		26,022.51		0.00		26,022.51		26,022.51		0.00		0.00
TOTAL DEL GASTO:		4,752,915.21	-264,074.13		4,488,841.08		-3,908,332.63		4,483,642.16		4,722,293.85		5,198.92		5,198.92




MUNICIPIO DE COQUIMATLAN, COL.
Sistema Integral de Contabilidad Gubernamental
ESTADO ANALITICO DEL EJERCICIO DEL PRESUPUESTO DE EGRESOS

DEL 1 DE ENERO AL 31 DE MAYO DE 2022

Análisis por: Programa Presupuestario

Clave Presupuestaria	Descripción	Apr Ene-May	AyR Ene-May	PmI Ene-May	DpC Ene-May	Dev Ene-May	Pag Ene-May	SEje Ene-May
Prog-Prop-TProy-NProy-TAct-NAct								
001	APLICACIÓN DE LOS PROCESOS DE ADQUISICIONES CON LA VISION DE EFICACIA Y TRANSPARENCIA	2,788,798.05	624,757.05	3,413,555.10	1,535.60	3,412,019.50	3,387,956.55	1,535.60
001 01	APLICACION DE LOS PROCESOS DE ADQUISICIONES CON LA VISION DE EFICACIA Y TRANSPARENCIA	981,464.71	734,533.04	1,715,997.75	1,535.60	1,714,462.15	1,690,399.20	1,535.60
002	APLICACIÓN DE SISTEMAS MODERNOS DE GESTIÓN PÚBLICA	12,056,715.34	-2,842,628.65	9,214,086.69	0.00	9,214,086.69	8,757,698.74	0.00
002 01	APLICACION DE SISTEMAS MODERNOS DE GESTION PUBLICA	7,803,998.44	-2,444,256.98	5,359,741.46	0.00	5,359,741.46	4,903,353.51	0.00
003	CONTAR CON UN PADRON CATASTRAL ACTUALIZADO Y CON INFORMACION SUFICIENTE	599,238.52	539,088.79	1,138,327.31	0.00	1,138,327.31	1,126,151.10	0.00
003 01	CONTAR CON UN PADRON CATASTRAL ACTUALIZADO Y CON INFORMACION SUFICIENTE	127,323.88	634,818.20	762,142.08	0.00	762,142.08	749,965.87	0.00
005	INFRAESTRUCTURA DE LA INDUSTRIA CULTURAL	269,008.43	27,626.70	296,635.13	0.00	296,635.13	296,635.13	0.00
005 01	INFRAESTRUCTURA DE LA INDUSTRIA CULTURAL	0.00	0.00	0.00	0.00	0.00	0.00	0.00
006	INVERSION EN EQUIPAMIENTO E INFRAESTRUCTURA	17,648,496.06	-17,480,869.50	167,626.56	-3,913,531.55	167,626.56	167,626.56	0.00
006 01	PROGRAMA OBRA PUBLICA DEL EJERCICIO	17,446,925.22	-17,446,925.22	0.00	0.00	0.00	0.00	0.00
006 02	PROGRAMA OBRA PUBLICA EN EJECUCION DEL EJERCICIO	0.00	0.00	0.00	-3,913,531.55	0.00	0.00	0.00
006 02 0	005 URBANIZACION	0.00	0.00	0.00	-2,275,535.04	0.00	0.00	0.00
006 02 0 005 0	05 CONSTRUCCION DE CANCHA TECHADA A BASE DE ESTRUCTURA METALICA, LOCALIDAD CRUZ DE PIEDRA	0.00	0.00	0.00	-2,275,535.04	0.00	0.00	0.00
006 02 0 007	007 MEJORAMIENTO DE ALUMBRADO PUBLICO	0.00	0.00	0.00	-1,637,996.51	0.00	0.00	0.00
006 02 0 007 0	10 AMPLIACION DE RED ELECTRICA, COLONIA LAS MORAS, COQUIMATLAN.	0.00	0.00	0.00	-1,637,996.51	0.00	0.00	0.00
007	MAJORAMIENTO EN LA APLICACIÓN DE LA NORMATIVIDAD DE LAS LEYES Y REGLAMENTOS	379,517.67	-129,471.94	250,045.73	0.00	250,045.73	250,045.73	0.00
007 01	MAJORAMIENTO EN LA APLICACION DE LA NORMATIVIDAD DE LAS LEYES Y REGLAMENTOS	60,692.04	-60,692.04	0.00	0.00	0.00	0.00	0.00
008	MANEJO EFICIENTE DE LA DEUDA PUBLICA SOSTENIBLE	483,753.63	19,559.79	503,313.42	0.00	503,313.42	503,313.42	0.00
008 01	MANEJO EFICIENTE DE LA DEUDA PUBLICA SOSTENIBLE	483,753.63	19,559.79	503,313.42	0.00	503,313.42	503,313.42	0.00
009	MANTENER ADECUADAMENTE LA INFRAESTRUCTURA Y LOS REGISTRO ADMINISTRATIVOS DE LOS PANTEONES	58,044.10	-5,514.61	52,529.49	0.00	52,529.49	52,529.49	0.00
009 01	MANTENER ADECUADAMENTE LA INFRAESTRUCTURA Y LOS REGISTRO ADMINISTRATIVOS DE LOS PANTEONES	58,044.10	-5,514.61	52,529.49	0.00	52,529.49	52,529.49	0.00
010	MANTENIMIENTO ADECUADO EN TIEMPO Y FORMA EN ÁREAS VERDES, PARQUES Y JARDINES	336,911.83	-71,754.38	265,157.45	0.00	265,157.45	265,157.45	0.00
010 01	MANTENIMIENTO ADECUADO EN TIEMPO Y FORMA EN AREAS VERDES, PARQUES Y JARDINES	118,097.80	-48,665.70	69,432.10	0.00	69,432.10	69,432.10	0.00




MUNICIPIO DE COQUIMATLAN, COL.
Sistema Integral de Contabilidad Gubernamental
ESTADO ANALITICO DEL EJERCICIO DEL PRESUPUESTO DE EGRESOS

DEL 1 DE ENERO AL 31 DE MAYO DE 2022

Análisis por: Programa Presupuestario

Clave Presupuestaria	Descripción	Apr	Ene-May	AyR	Ene-May	PmM	Ene-May	DpC	Ene-May	Dev	Ene-May	Pag	Ene-May	SEje	Ene-May
Prog-Prop-TProy-NProy-TAct-NAct															
011	MEJORAMIENTO DE COMUNICACIÓN SOCIAL	270,877.32	-21,329.25	249,548.07	0.00	249,548.07	0.00	0.00	249,548.07	249,548.07	249,398.07	0.00	0.00	0.00	0.00
011 01	MEJORAMIENTO DE COMUNICACION SOCIAL	35,915.34	411.18	36,326.52	0.00	36,326.52	0.00	0.00	36,326.52	36,176.52	36,176.52	0.00	0.00	0.00	0.00
012	MEJORAMIENTO DEL ENTORNO SOCIAL PARA PREVENIR EL DELITO	3,237,326.48	60,883.94	3,298,210.42	0.00	3,298,210.42	0.00	0.00	3,298,210.42	3,256,052.19	3,256,052.19	0.00	0.00	0.00	0.00
012 01	MEJORAMIENTO DEL ENTORNO SOCIAL PARA PREVENIR EL DELITO	2,103,213.89	161,619.00	2,264,832.89	0.00	2,264,832.89	0.00	0.00	2,264,832.89	2,222,674.66	2,222,674.66	0.00	0.00	0.00	0.00
013	PREVENIR, DETECTAR Y ATENDER LA VULNERABILIDAD Y LA EXCLUSION DE LAS PERSONAS	3,592,062.65	-181,581.65	3,410,481.00	0.00	3,410,481.00	0.00	0.00	3,410,481.00	3,410,481.00	3,410,481.00	0.00	0.00	0.00	0.00
013 01	PREVENIR, DETECTAR Y ATENDER LA VULNERABILIDAD Y LA EXCLUSION DE LAS PERSONAS	3,592,062.65	-181,581.65	3,410,481.00	0.00	3,410,481.00	0.00	0.00	3,410,481.00	3,410,481.00	3,410,481.00	0.00	0.00	0.00	0.00
014	PROGRAMA DE GESTION DEL ORDENAMIENTO TERRITORIAL Y HABITAT	1,862,160.30	-260,478.82	1,601,681.48	0.00	1,601,681.48	0.00	0.00	1,601,681.48	1,596,640.78	1,596,640.78	0.00	0.00	0.00	0.00
014 01	PROGRAMA DE GESTION DEL ORDENAMIENTO TERRITORIAL Y HABITAT	149,138.14	-22,167.90	126,970.24	0.00	126,970.24	0.00	0.00	126,970.24	121,929.54	121,929.54	0.00	0.00	0.00	0.00
015	PROGRAMA DE MEJORAMIENTO DEL GASTO Y DEUDA PUBLICA	1,559,261.90	-193,648.53	1,365,613.37	5,198.92	1,365,613.37	5,198.92	5,198.92	1,360,414.45	1,345,759.49	1,345,759.49	5,198.92	5,198.92	5,198.92	5,198.92
015 01	PROGRAMA DE MEJORAMIENTO DEL GASTO Y DEUDA PUBLICA	314,867.31	-45,997.30	268,870.01	5,198.92	268,870.01	5,198.92	5,198.92	263,671.09	249,016.13	249,016.13	5,198.92	5,198.92	5,198.92	5,198.92
016	RESCATAR A JOVENES DE LAS ADICCIONES	119,487.39	148,360.08	267,847.47	0.00	267,847.47	0.00	0.00	267,847.47	267,647.47	267,647.47	0.00	0.00	0.00	0.00
016 01	RESCATAR A JOVENES DE LAS ADICCIONES	119,487.39	148,360.08	267,847.47	0.00	267,847.47	0.00	0.00	267,847.47	267,647.47	267,647.47	0.00	0.00	0.00	0.00
017	SERVICIOS DE LIMPIEZA Y RECOLECCION DE BASURA	8,391,351.49	522,642.83	8,913,994.32	0.00	8,913,994.32	0.00	0.00	8,913,994.32	8,686,923.16	8,686,923.16	0.00	0.00	0.00	0.00
017 01	SERVICIOS DE LIMPIEZA Y RECOLECCION DE BASURA	5,885,638.31	771,668.28	6,657,306.59	0.00	6,657,306.59	0.00	0.00	6,657,306.59	6,430,235.43	6,430,235.43	0.00	0.00	0.00	0.00
018	VIGILANCIA, SEGUIMIENTO, EVALUACION Y CONTROL DE LA ADMINISTRACION PUBLICA MUNICIPAL	126,910.50	1,665.51	128,576.01	0.00	128,576.01	0.00	0.00	128,576.01	128,576.01	128,576.01	0.00	0.00	0.00	0.00
018 01	VIGILANCIA, SEGUIMIENTO, EVALUACION Y CONTROL DE LA ADMINISTRACION PUBLICA MUNICIPAL	126,910.50	1,665.51	128,576.01	0.00	128,576.01	0.00	0.00	128,576.01	128,576.01	128,576.01	0.00	0.00	0.00	0.00
TOTAL DEL GASTO:		39,349,489.25	-17,777,651.71	21,571,837.54	-3,906,797.03	21,565,103.02	-3,906,797.03	-3,906,797.03	21,565,103.02	20,783,200.86	20,783,200.86	6,734.52	6,734.52	6,734.52	6,734.52



COQUIMATLÁN

H. AYUNTAMIENTO 2021 - 2024




Informe de la Deuda

“2022, AÑO DE LA ESPERANZA”


“H. Ayuntamiento Coquimatlán, Colima”

Reforma S/N y Jesús Alcaraz, Coquimatlán, Col., Tel: 312 207 89 66, 312 207 92 58 C. P. 28400.



MUNICIPIO DE COQUIMATLAN, COL.
Sistema Integral de Contabilidad Gubernamental
ENDEUDAMIENTO NETO
DEL 1 DE ENERO AL 31 DE MAYO DE 2022
(Cifras en Pesos)

Identificación de Crédito o Instrumento	Contratación/Colocación A	Amortización B	Endeudamiento Neto C = A - B
Créditos Bancarios			
CREDITO BANOBRAS 7178 8,987,567.93	0.00	221,145.78	-221,145.78
CREDITO BANOBRAS 7211 POR 3,500,000.00	0.00	93,602.35	-93,602.35
Total Créditos Bancarios	0.00	314,748.13	-314,748.13
Otros Instrumentos de Deuda			
Total Otros Instrumentos de Deuda	0.00	0.00	0.00
TOTAL	0.00	314,748.13	-314,748.13



MUNICIPIO DE COQUIMATLAN, COL.
Sistema Integral de Contabilidad Gubernamental
INTERESES DE LA DEUDA
DEL 1 DE ENERO AL 31 DE MAYO DE 2022
(Cifras en Pesos)

Identificación de Crédito o Instrumento	Devengado	Pagado
Créditos Bancarios		
CREDITO BANCOBRAS 7178 8,987,567.93	134,586.54	134,586.54
CREDITO BANCOBRAS 7211 POR 3,500,000.00	53,978.75	53,978.75
Total de Intereses de Créditos Bancarios	188,565.29	188,565.29
Otros Instrumentos de Deuda		

Total de Intereses de Otros Instrumentos de Deuda


0.00

0.00

TOTAL

188,565.29

188,565.29



COQUIMATLÁN


H. AYUNTAMIENTO 2021 - 2024

	 <p>Saldo bancario</p>

“2022, AÑO DE LA ESPERANZA”

“H. Ayuntamiento Coquimatlán, Colima”


Reforma S/N y Jesús Alcaraz, Coquimatlán, Col., Tel: 312 207 89 66, 312 207 92 58 C. P. 28400.



MUNICIPIO DE COQUIMATLAN, COL.
Sistema Integral de Contabilidad Gubernamental
SALDOS BANCARIOS

Ejercicio Fiscal: 2022, 1 de May - 31 de May


Agrupamiento: Banco y Cuenta	Clasificación de Fondo Descripción	Saldo Anterior	Depósitos	Retiros	Saldo Actual
01	FONDOS PROPIOS				
03 - 13711783	BAJIO 13711783 GASTO CORRIENTE	743,056.07	81,576.09	847.98	823,784.18
03 - 14242820	BAJIO 014242820 FONDO INFRAESTRUCTURA DEPORTIVA 2015	1,188,924.13	793,868.44	11,516.71	1,971,275.86
03 - 15056591	BAJIO 15056591 GASTO CORRIENTE 2016	2,141,973.28	5,103,124.85	6,950,395.67	294,702.46
03 - 25859687	BAJIO 025859687 MUNICIPIO DE COQUIMATLAN COLIMA INSTITUTO DE LAS MUJERES 2019	1.11	0.28		1.39
03 - 8853483	BAJIO 8853483 FAIS BANOBRAS 2013	3,298,747.24	1,359,102.58	104,962.22	4,552,887.60
	SubTotal (5)	7,372,701.83	7,337,672.24	7,067,722.58	7,642,651.49
02	FONDO III				
02 - 2400948721	SCOTTIABANK 2400948721 FAISM 2014	93.22	24.08		117.30
03 - 14992275	BAJIO 014992275 FAIS 2016	89.14	26.03		115.17
03 - 17928466	BAJIO 017928466 MUNICIPIO COQUIMATLAN FAIS 2017	14.60	4.26		18.86
03 - 20805008	BAJIO 020805008 MUNICIPIO DE COQUIMATLAN FAIS 2018	-925.85	0.46	232.00	-1,157.39
03 - 24051047	BAJIO 24051047 FAIS 2019	12.50	3.23		15.73
03 - 27414572	BAJIO 27414572 FAIS 2020	2.06	0.53		2.59
03 - 34751057	BAJIO CTA 34751057 FAIS 2022	7,948,832.74	2,649,657.53		10,598,490.27
	SubTotal (7)	7,948,118.41	2,649,716.12	232.00	10,597,602.53
03	FONDO IV				
03 - 14992309	BAJIO 01992309 MUNICIPIO COQUI COL FORTAMUN 2016	61.41	15.35		76.76
03 - 20805289	BAJIO 020805289 MUNICIPIO DE COQUIMATLAN COLIMA FORTAMUN 2018	136.95	40.00		176.95
03 - 24050783	BAJIO 24050783 FORTAMUN 2019	60.25	15.56		75.81
03 - 27414903	BAJIO 27414903 FORTAMUN 2020	95.61	24.71		120.32
03 - 34750935	BAJIO CTA 34750935 FORTAMUN 2022	2,083,081.01	1,437,992.99	1,554,651.96	1,966,422.04
	SubTotal (5)	2,083,435.23	1,438,088.61	1,554,651.96	1,966,871.88
04	PROGRAMAS FEDERALES				
03 - 15924194	BAJIO 015924194 FAIMS BANOBRAS ANTICIPO	50.81	14.84		65.65
03 - 16579948	BAJIO 3X1 PARA MIGRANTES 2016	13.59	3.97		17.56
03 - 18700112	BAJIO MUNICIPIO DE COQUIMATLAN COLIMA FORTALECE 2017	415.17	121.26		536.43
03 - 19258813	BAJIO MUNICIPIO DE COQUIMATLAN COLIMA FORTALECE 2 2017	98.24	28.69		126.93
03 - 19878222	BAJIO 19878222 MUNICIPIO DE COQUIMATLAN COLIMA PROAGUA 2017 APAUR	0.82	0.21		1.03
03 - 19394378	BAJIO 19394378 MUNICIPIO DE COQUIMATLAN COLIMA 3X1 PARA MIGRANTES 2017	9,522.10	56,214.23	56,199.00	9,537.33
03 - 21530035	BAJIO 21530035 MUNICIPIO DE COQUIMATLAN COLIMA FONDO DE	344.77	100.69		445.46



MUNICIPIO DE COQUIMATLAN, COL.
Sistema Integral de Contabilidad Gubernamental
SALDOS BANCARIOS


Ejercicio Fiscal: 2022, 1 de May - 31 de May

Agrupamiento: Banco y Cuenta	Clasificación de Fondo Descripción	Saldo Anterior	Depósitos	Retiros	Saldo Actual
03 - 25241191	PROYECTOS DE DESARROLLO REGIONAL 2018	1.13	0.29		1.42
03 - 25241076	BBAJIO PROGRAMA PROAGUA APAUR 2019	1.60	0.41		2.01
03 - 25241290	BAJIO 25241076 MUNIC COQUIM COL APARTADO URBANO BAJIO 25241290 MUNICIPIO DE COQUIMATLAN PROAGUA 2019 RURAL REC FEDERACILES	0.24	0.06		0.30
03 - 25859689	BAJIO 025859689 MUNICIPIO DE COQUIMATLAN INSTITUTO DE LA MUJER 2019	1.11	0.28		1.39
03 - 29049301	BAJIO 029049301 M UNICIPIO DE COQUIMATLAN COL PROAGUA APARURAL 2020	25.07	9.47		34.54
03 - 29049202	BAJIO 029049202 MUNICIPIO DE COQUIMATLAN COL PROAGUA APARURAL 2020 FEDERAL	13.64	5.16		18.80
03 - 30647259	BAJIO 30647259 MUNICIPIO DE COQUIMATLAN FAIS 2021	-30,584.05	0.54		-30,583.51
03 - 30647051	BAJIO 30647051 MUNICIPIO DE COQUIMATLAN FORTAMUN 2021	-2,493,778.23	9.81		-2,493,768.42
	SubTotal (15)	-2,513,873.99	56,509.91	56,199.00	-2,513,563.08
	Total (32)	14,890,381.48	11,481,986.88	8,678,805.54	17,693,562.82



COQUIMATLÁN

H. AYUNTAMIENTO 2021 - 2024



Indicadores de Postura Fiscal

“2022, AÑO DE LA ESPERANZA”


“H. Ayuntamiento Coquimatlán, Colima”

Reforma S/N y Jesús Alcaraz, Coquimatlán, Col., Tel: 312 207 89 66, 312 207 92 58 C. P. 28400.



MUNICIPIO DE COQUIMATLAN, COL.
Sistema Integral de Contabilidad Gubernamental
INDICADORES DE POSTURA FISCAL
DEL 1 DE ENERO AL 31 DE MAYO DE 2022
(Cifras en Pesos)


Concepto	Estimado /Aprobado	Devengado	Recaudado/Pagado
I. Ingresos Presupuestarios			
1. Ingresos del Gobierno de la Entidad Federativa			
2. Ingresos del Sector Paraestatal	51,662,605.25	58,128,720.96	58,128,720.96
II. Egresos Presupuestarios			
3. Egresos del Gobierno de la Entidad Federativa			
4. Egresos del Sector Paraestatal	53,779,921.66	34,530,494.50	33,748,592.34
III. Balance Presupuestario(Superávit o Déficit)(III = I - II)	-2,117,316.41	23,598,226.46	24,380,128.62
III. Balance Presupuestario(Superávit o Déficit)	-2,117,316.41	23,598,226.46	24,380,128.62
IV. Intereses, Comisiones y Gastos de la Deuda	164,767.07	188,565.29	188,565.29
V. Balance Primario(Superávit o Déficit)(V = III + IV)	-2,282,083.48	23,409,661.17	24,191,563.33
Concepto	Estimado /Aprobado	Devengado	Recaudado/Pagado
A. Financiamiento	0.00	0.00	0.00
B. Amortización de la Deuda	287,066.51	314,748.13	314,748.13
C. Financiamiento Neto	-287,066.51	-314,748.13	-314,748.13



COQUIMATLÁN

H. AYUNTAMIENTO 2021 - 2024


Análisis de saldo



"2022, AÑO DE LA ESPERANZA"


"H. Ayuntamiento Coquimatlán, Colima"

Reforma S/N y Jesús Alcaraz, Coquimatlán, Col., Tel: 312 207 89 66, 312 207 92 58 C. P. 28400.




MUNICIPIO DE COQUIMATLAN, COL.
Sistema Integral de Contabilidad Gubernamental
ANALISIS DE SALDOS CONTABLES
DEL 1 DE MAYO AL 31 DE MAYO DE 2022

Descripción	Saldo Anterior		Movimientos		Saldo Actual	
	Debe	Haber	Debe	Haber	Debe	Haber
ACTIVO	233,653,315.83	0.00	12,273,490.26	9,014,011.58	236,912,794.51	0.00
ACTIVO CIRCULANTE	51,535,955.42	0.00	12,273,490.26	9,014,011.58	54,795,434.10	0.00
EFFECTIVO Y EQUIVALENTES	29,310,213.90	0.00	11,481,989.62	8,678,805.54	32,113,397.98	0.00
BANCOS/ TESORERIA	29,298,223.40	0.00	11,481,989.62	8,678,805.54	32,101,407.48	0.00
CUENTAS BANCARIAS TESORERIA MUNICIPAL	29,298,223.40	0.00	11,481,989.62	8,678,805.54	32,101,407.48	0.00
RECURSOS PROPIOS/ GASTOS CORRIENTES	0.00	3,591,540.29	0.00	0.00	0.00	3,591,540.29
HSBC 4008935934 GASTO CORRIENTE	0.00	3,591,913.76	0.00	0.00	0.00	3,591,913.76
HSBC 4041573726 FIDEICOMISO BANOBRAS	310.41	0.00	0.00	0.00	310.41	0.00
HSBC 4041573809 GASOLINA Y DIESEL	63.06	0.00	0.00	0.00	63.06	0.00
RECURSOS FAISM	3,999,312.44	0.00	24.08	0.00	3,999,336.52	0.00
HSBC 4043543396 FAISM 2009	168,934.52	0.00	0.00	0.00	168,934.52	0.00
HSBC 4046011466 FAISM 2010	39,466.13	0.00	0.00	0.00	39,466.13	0.00
HSBC 4050652098 FAISM 2011	85,695.73	0.00	0.00	0.00	85,695.73	0.00
SCOTTIABANK 2400906166 FAISM 2012	0.00	73,735.18	0.00	0.00	0.00	73,735.18
HSBC 4008936239 FAISM 2008	3,657.82	0.00	0.00	0.00	3,657.82	0.00
SCOTTIABANK 2400930709 FAISM 2013	94,174.55	0.00	0.00	0.00	94,174.55	0.00
SCOTTIABANK 2400948721 FAISM 2014	559,390.08	0.00	24.08	0.00	559,414.16	0.00
SCOTTIABANK 2400963607 FOPADEP 2014	3,117,401.70	0.00	0.00	0.00	3,117,401.70	0.00
SCOTTIABANK 2400963615 INFRAESTRUCTURA DEPORTIVA 2014	4,327.09	0.00	0.00	0.00	4,327.09	0.00
RECURSOS FORTAMUN	678,124.37	0.00	0.00	0.00	678,124.37	0.00
HSBC 4043543388 FORTAMUN 2009	68.06	0.00	0.00	0.00	68.06	0.00
HSBC 4046011474 FORTAMUN 2010	24,478.61	0.00	0.00	0.00	24,478.61	0.00
HSBC 4050652106 FORTAMUN 2011	7,623.52	0.00	0.00	0.00	7,623.52	0.00
HSBC 4054079371 FORTAMUN 2012	148,414.43	0.00	0.00	0.00	148,414.43	0.00
HSBC 4008936247 FORTAMUN 2008	25,370.11	0.00	0.00	0.00	25,370.11	0.00
HSBC 4055922108 FORTAMUN 2013	485,127.49	0.00	0.00	0.00	485,127.49	0.00
HSBC 4056885361 FORTAMUN 2014	0.00	12,957.85	0.00	0.00	0.00	12,957.85
RECURSOS DE PROGRAMAS FEDERALES	22,769,907.69	0.00	10,122,862.96	8,573,843.32	24,318,927.33	0.00
SCOTTIABANK 2400880140 ZONAS PRIORITARIAS 2011	4,883.87	0.00	0.00	0.00	4,883.87	0.00
SCOTTIABANK 2400879533 HABITAT 2011	0.00	4,791.37	0.00	0.00	0.00	4,791.37
SCOTTIABANK 2400879541 PROYECTO CONTRA LA OBESIDAD	0.00	8,970.11	0.00	0.00	0.00	8,970.11
SCOTTIABANK 2400853178 ACTIVOS PRODUCTIVOS 2010	119.88	0.00	0.00	0.00	119.88	0.00
SCOTTIABANK 2400853003 RESCATE 2010	0.00	233.64	0.00	0.00	0.00	233.64




MUNICIPIO DE COQUIMATLAN, COL.
Sistema Integral de Contabilidad Gubernamental
ANALISIS DE SALDOS CONTABLES
DEL 1 DE MAYO AL 31 DE MAYO DE 2022

Descripción	Saldo Anterior		Movimientos		Saldo Actual		Haber
	Debe	Haber	Debe	Haber	Debe	Haber	
HSBC 4043543263 TRES POR UNO	3,635.40	0.00	0.00	0.00	3,635.40	0.00	0.00
HSBC 4044585644 RESCATE DE ESPACIOS	4,266.07	0.00	0.00	0.00	4,266.07	0.00	0.00
HSBC 4044585669 HABITAT 2009	961.27	0.00	0.00	0.00	961.27	0.00	0.00
HSBC 4008935801 VIVIENDA DIGNA	475.06	0.00	0.00	0.00	475.06	0.00	0.00
SCOTTIABANK 200915084 TRES POR UNO 2013	0.00	138,287.05	0.00	0.00	0.00	138,287.05	0.00
HSBC 4056288632 FOPEDEP	0.01	0.00	0.00	0.00	0.01	0.00	0.00
SCOTTIABANK 024936847 PROGRAMA PREP	3,114.08	0.00	0.00	0.00	3,114.08	0.00	0.00
SCOTTIABANK 02400968137 ACTI. COMIENDO SANO EN COQUIMATLAN	113,763.88	0.00	0.00	0.00	113,763.88	0.00	0.00
SCOTTIABANK 2400968145 PREP 2014	0.00	265,092.91	0.00	0.00	0.00	265,092.91	0.00
SCOTTIABANK 2400972363 FONDO DE CONTINGENCIAS ECONOMICAS PARA LA INVERSION 2014	0.00	66.61	0.00	0.00	0.00	66.61	0.00
SCOTTIABANK 02400968242 PROGRAMA FONDO PARA DESARROLLO MUNICIPAL	667.40	0.00	0.00	0.00	667.40	0.00	0.00
SCOTTIABANK 2400979015 FAISM 2015	0.00	101,666.79	0.00	0.00	0.00	101,666.79	0.00
SCOTTIABANK 2400983101 INFRAESTRUCTURA DEPORTIVA 2015	150.36	0.00	0.00	0.00	150.36	0.00	0.00
BBAJIO 13711783 GASTO CORRIENTE	3,957,631.30	0.00	81,576.09	847.98	4,038,359.41	0.00	0.00
BBAJIO 13715420 FORTAMUN	3,619.59	0.00	0.00	0.00	3,619.59	0.00	0.00
BBAJIO 14242820 FONDO INFRAESTRUCTURA DEPORTIVA 2015	1,439,759.78	0.00	793,868.44	11,516.71	2,222,111.51	0.00	0.00
BBAJIO 14992309 MUNICIPIO COQUI COL FORTAMUN 2016	10,718.84	0.00	15.35	0.00	10,734.19	0.00	0.00
BBAJIO 15056591 GASTO CORRIENTE 2016	971,822.67	0.00	5,103,124.85	6,950,395.67	0.00	875,448.15	0.00
BBAJIO 014992275 FAIS 2016	86,356.08	0.00	26.03	0.00	86,382.11	0.00	0.00
BBAJIO 15719792 FORTALECE 2016	5,999.99	0.00	0.00	0.00	5,999.99	0.00	0.00
BAJIO 015924194 FAISM BANOBRAS 2016 ANTICIPO	49,224.92	0.00	14.84	0.00	49,239.76	0.00	0.00
BBAJIO 016579948 3X1 PARA MIGRANTES 2016	13,156.71	0.00	3.97	0.00	13,160.68	0.00	0.00
BBAJIO 17925306 FORTAMUN 2017	29,890.77	0.00	0.00	0.00	29,890.77	0.00	0.00
BBAJIO 017928466 MUNICIPIO COQUIMATLAN FAIS 2017	14,130.55	0.00	4.26	0.00	14,134.81	0.00	0.00
BBAJIO 18508499 INSTITUTO DE LAS MUJERES	0.15	0.00	0.00	0.00	0.15	0.00	0.00
BBAJIO 18700112 MUNICIPIO DE COQUIMATLAN COLIMA FORTALECE 2017	402,331.24	0.00	121.26	0.00	402,452.50	0.00	0.00
BBAJIO 019258813 MUNICIPIO DE COQUIMATLAN COLIMA FORTALECE 2 2017	95,193.83	0.00	28.69	0.00	95,222.52	0.00	0.00
BBAJIO 19875453 MUNICIPIO DE COQUIMATLAN	0.01	0.00	0.00	0.00	0.01	0.00	0.00




MUNICIPIO DE COQUIMATLAN, COL.
Sistema Integral de Contabilidad Gubernamental
ANALISIS DE SALDOS CONTABLES
DEL 1 DE MAYO AL 31 DE MAYO DE 2022

Descripción	Saldo Anterior		Movimientos		Saldo Actual	
	Debe	Haber	Debe	Haber	Debe	Haber
COLIMA PROAGUA 2017 APARURAL						
BBAJIO 19878222 MUNICIPIO DE COQUIMATLAN	23,798.69	0.00	0.21	0.00	23,798.90	0.00
COLIMA PROAGUA 2017 APAUR						
BBAJIO 19394378 MUNICIPIO DE COQUIMATLAN	112,057.41	0.00	56,214.23	56,199.00	112,072.64	0.00
COLIMA 3X1 PARA MIGRANTES 2017						
BAJIO 020805289 MUNICIPIO DE COQUIMATLAN	127,762.88	0.00	40.00	0.00	127,802.88	0.00
FORTAMUN 2018						
BAJIO 020805008 MUNICIPIO DE COQUIMATLAN	1,516.74	0.00	0.46	232.00	1,285.20	0.00
FAIS 2018						
BAJIO 21530035 MUNICIPIO DE COQUIMATLAN	334,097.59	0.00	100.69	0.00	334,198.28	0.00
COLIMA FONDO DE PROYECTOS DE DESARROLLO REGIONAL 2018						
BAJIO 24050783 FORTAMUN 2019	1,805,748.77	0.00	15.56	0.00	1,805,764.33	0.00
BAJIO 24051047 FAIS 2019	374,611.29	0.00	3.23	0.00	374,614.52	0.00
BAJIO 25241191 PROAGUA APUAR 2019	33,380.15	0.00	0.29	0.00	33,380.44	0.00
BAJIO 25241076 MUNICIPIO DE COQUIMATLAN	47,620.48	0.00	0.41	0.00	47,620.89	0.00
COLIMA PROAGUA 2019 APARTADO URBANO RECURSO FEDERAL						
BAJIO 25241290 MUNICIPIO DE COQUIMATLAN	6,645.03	0.00	0.06	0.00	6,645.09	0.00
PROAGUA 2019 RURAL REC FEDERACILES						
BAJIO 025859687 MUNICIPIO DE COQUIMATLAN	32,986.83	0.00	0.28	0.00	32,987.11	0.00
COLIMA INSTITUTO DE LAS MUJERES 2019						
BAJIO 27414903 FORTAMUN 2020	2,349,341.92	0.00	24.71	0.00	2,349,366.63	0.00
BAJIO 27414572 FAIS 2020	61,138.65	0.00	0.53	0.00	61,139.18	0.00
BAJIO 29049301 MUNICIPIO DE COQUIMATLAN	31,374.45	0.00	9.47	0.00	31,383.92	0.00
COLIMA PROAGUA 2020 MUNICIPAL						
BAJIO 029049202 MUNICIPIO DE COQUIMATLAN	17,077.80	0.00	5.16	0.00	17,082.96	0.00
COL PROAGUA APARURAL 2020 FEDERAL						
BAJIO 30647259 MUNICIPIO DE COQUIMATLAN	60,321.98	0.00	0.54	0.00	60,322.52	0.00
FIAS 2021						
BAJIO 30647051 MUNICIPIO DE COQUIMATLAN	615,738.89	0.00	9.81	0.00	615,748.70	0.00
FORTAMUN 2021						
BAJIO 20865499 ESPECIFICA Y PRODUCTIVA FAIP	10,009.16	0.00	3.02	0.00	10,012.18	0.00
2014						
BAJIO 34750935 MUNICIPIO DE COQUIMATLAN	2,083,081.01	0.00	1,437,992.99	1,554,651.96	1,966,422.04	0.00
FORTAMUN 2022						
BAJIO 34751057 MUNICIPIO DE COQUIMATLAN	7,948,832.74	0.00	2,649,657.53	0.00	10,598,490.27	0.00
FAIS 2022						
OTROS RECURSOS	5,442,419.19	0.00	1,359,102.58	104,962.22	6,696,559.55	0.00
HSBC 4046550554 AHORRO	0.00	24,043.56	0.00	0.00	0.00	24,043.56




MUNICIPIO DE COQUIMATLAN, COL.
Sistema Integral de Contabilidad Gubernamental
ANALISIS DE SALDOS CONTABLES
DEL 1 DE MAYO AL 31 DE MAYO DE 2022

Descripción	Saldo Anterior		Movimientos		Saldo Actual	
	Debe	Haber	Debe	Haber	Debe	Haber
BAJO 8853483 FAIS-BANOBRA 2013	5,466,462.75	0.00	1,359,102.58	104,962.22	6,720,603.11	0.00
HSBC INTERESES FAIS	0.00	1,572.51	0.00	0.00	0.00	1,572.51
HSBC INVERSION FAIS	1,572.51	0.00	0.00	0.00	1,572.51	0.00
DEPOSITOS DE FONDOS DE TERCEROS EN GARANTÍA Y/O ADMINISTRACIÓN	11,990.50	0.00	0.00	0.00	11,990.50	0.00
DEPOSITOS DE FONDOS DE TERCEROS EN GARANTÍA	11,990.50	0.00	0.00	0.00	11,990.50	0.00
FLORENCIO LARIOS GAYTAN S.A DE C.V.	15,000.00	0.00	0.00	0.00	15,000.00	0.00
SRIA. DESARROLLO RURAL	2,000.00	0.00	0.00	0.00	2,000.00	0.00
IKON COPIROYAL S.A. DE C.V.	977.50	0.00	0.00	0.00	977.50	0.00
COMISION FEDERAL DE ELECTRICIDAD	748.00	0.00	0.00	0.00	748.00	0.00
PILAR ORTIZ MARQUEZ	0.00	6,735.00	0.00	0.00	0.00	6,735.00
DERECHOS A RECIBIR EFECTIVO O EQUIVALENTES	20,103,270.99	0.00	791,500.64	335,206.04	20,559,565.59	0.00
CUENTAS POR COBRAR A CORTO PLAZO	1,403,586.47	0.00	285,289.67	177,551.40	1,511,324.74	0.00
CUENTAS POR COBRAR A EMPLEADOS Y FUNCIONARIOS	1,403,586.47	0.00	285,289.67	177,551.40	1,511,324.74	0.00
CUENTAS POR COBRAR DE INTEGRANTES DEL CABILDO	204,041.14	0.00	35,136.26	20,936.26	218,241.14	0.00
OSCAR ORTIZ PADILLA	20,000.01	0.00	0.00	0.00	20,000.01	0.00
VERÓNICA ÁNGEL RAYAS	1,000.00	0.00	0.00	0.00	1,000.00	0.00
JOSE ANTONIO ALCARAZ ROBLES	49,750.00	0.00	0.00	0.00	49,750.00	0.00
SUSANA LETICIA HDEZ. RODRIGUEZ	8,380.00	0.00	0.00	0.00	8,380.00	0.00
SUSANA MARICELA VAZQUEZ RAMOS	2,850.00	0.00	0.00	0.00	2,850.00	0.00
ELIZABETH PEÑUÑURI GALVAN	4,000.00	0.00	0.00	0.00	4,000.00	0.00
ALEJANDRO CEBALLOS QUIROZ	7,180.00	0.00	0.00	0.00	7,180.00	0.00
SERGIO ALEJANDRO POLANCO CABELLOS	0.00	8,000.00	0.00	0.00	0.00	8,000.00
AMED JASAM TOSCANO LARIOS	11,063.00	0.00	0.00	0.00	11,063.00	0.00
CAIN HERIBERTO DIAZ MORFIN	418.80	0.00	0.00	0.00	418.80	0.00
ENRIQUE LÓPEZ OCHOA	30,600.00	0.00	0.00	0.00	30,600.00	0.00
ELISA DECENA MENDEZ	7,500.00	0.00	0.00	0.00	7,500.00	0.00
MA. TRINIDAD ROSALES RODRIGUEZ	1,600.00	0.00	5,000.00	400.00	6,200.00	0.00
JOSE TRINIDAD AGUILAR CONTRERAS	4,200.00	0.00	0.00	400.00	3,800.00	0.00
PABLO FRANCISCO ARECHIGA OCHOA	1,000.00	0.00	0.00	0.00	1,000.00	0.00
JUAN ORTEGA SOLANO	2,000.00	0.00	0.00	0.00	2,000.00	0.00
ROBERTO ESPINOZA MORFIN	6,000.00	0.00	0.00	0.00	6,000.00	0.00
VERONICA CALVARIO MONTAÑO	0.00	0.58	0.00	0.00	0.00	0.58
MARCO ANTONIO ESPÉRITU ISORDÍA	9,999.95	0.00	0.00	0.00	9,999.95	0.00
J JESUS MEDINA SALCEDO	4,000.00	0.00	0.00	0.00	4,000.00	0.00




MUNICIPIO DE COQUIMATLAN, COL.
Sistema Integral de Contabilidad Gubernamental
ANALISIS DE SALDOS CONTABLES
DEL 1 DE MAYO AL 31 DE MAYO DE 2022

Descripción	Saldo Anterior		Movimientos		Saldo Actual		Haber
	Debe	Haber	Debe	Haber	Debe	Haber	
SOFIA CANDELARIA LOPEZ SAUCEDO	12,000.00	0.00	0.00	0.00	12,000.00	0.00	
PIZANO PEREZ MAYRA CTLLALI	19,000.00	0.00	0.00	2,000.00	17,000.00	0.00	
SERGIO ANAIN DUEÑAS MANZO	0.00	0.04	0.00	0.00	0.00	0.04	
JOSE ALFREDO DIAZ ESPINOZA	500.00	0.00	0.00	0.00	500.00	0.00	
ANDRES CONCEPCION MILANES MADRIGAL	5,000.00	0.00	0.00	0.00	5,000.00	0.00	
FELIPE LAGOS AGUILERA	2,000.00	0.00	0.00	1,000.00	1,000.00	0.00	
DELFINO AGUILAR MARTINEZ	1,000.00	0.00	0.00	1,000.00	0.00	0.00	
MARIA RUIZ ROSALES	1,000.00	0.00	1,958.15	2,958.15	0.00	0.00	
JAVIER DANIEL BAUTISTA PADILLA	0.00	0.00	6,653.46	6,653.46	0.00	0.00	
ISMAEL MAGAÑA LOPEZ	0.00	0.00	18,093.04	3,093.04	15,000.00	0.00	
HONORIO MEZA RODRIGUEZ	0.00	0.00	217.34	217.34	0.00	0.00	
DORIAN OMAR ROSALES COBIAN	0.00	0.00	3,214.27	3,214.27	0.00	0.00	
CUENTAS POR COBRAR DE FUNCIONARIOS	282,885.73	0.00	23,000.00	7,686.68	298,199.05	0.00	
MICHEL RAMOS RAMON ALEJANDRO	1,327.61	0.00	0.00	0.00	1,327.61	0.00	
SANDRO JAVIER VIERA QUIROZ	6,126.55	0.00	0.00	0.00	6,126.55	0.00	
AGUSTIN GEORGE GALLARDO	76,000.00	0.00	0.00	0.00	76,000.00	0.00	
MA. CARMEN VARGAS CALVARIO	20,000.00	0.00	0.00	0.00	20,000.00	0.00	
RUVALCABA VEGA MIRNA LORENA	4,468.01	0.00	0.00	0.00	4,468.01	0.00	
CONTRERAS ORTEGA PORFIRIO	4,444.31	0.00	0.00	555.56	3,888.75	0.00	
GALLARDO OSORIO MIGUEL	400.00	0.00	0.00	0.00	400.00	0.00	
ARTURO DE JESUS GAMA	3,000.00	0.00	0.00	0.00	3,000.00	0.00	
MIGUEL ANGEL ARAIZA BENTURA	6,000.00	0.00	0.00	0.00	6,000.00	0.00	
FLORENCIO LOPEZ CARDENAS	1,000.00	0.00	0.00	0.00	1,000.00	0.00	
MARGARITO MARTINEZ AYALA	27,687.01	0.00	0.00	0.00	27,687.01	0.00	
RUBEN DIAZ FARIAS	5,000.00	0.00	0.00	0.00	5,000.00	0.00	
JOSE ERNESTO HERNANDEZ LARIOS	5,599.93	0.00	0.00	800.00	4,799.93	0.00	
SAMUEL MUÑOZ GUERRERO	7,470.73	0.00	0.00	0.00	7,470.73	0.00	
MARIA DEL CARMEN ROSALES CARRILLO	2,000.00	0.00	0.00	0.00	2,000.00	0.00	
RAMIRO TOSCANO SANCHEZ	1,750.00	0.00	0.00	0.00	1,750.00	0.00	
MARIA ELENA ESPINOZA DENIZ	4,461.06	0.00	0.00	0.00	4,461.06	0.00	
ROSALBA PADILLA GÓMEZ	2,200.00	0.00	0.00	0.00	2,200.00	0.00	
JHONATHAN JOHEL ZULUAGA ORTIZ	450.00	0.00	0.00	0.00	450.00	0.00	
JOSE REMIGIO JUAREZ LEON	2,000.00	0.00	0.00	0.00	2,000.00	0.00	
LUIS ENRIQUE SANDOVAL MENDOZA	6,000.00	0.00	0.00	0.00	6,000.00	0.00	
SUAREZ CORTES LUIS MIGUEL	2,000.00	0.00	0.00	0.00	2,000.00	0.00	
PEDRO A. MICHEL CHAVEZ	3,200.00	0.00	0.00	800.00	2,400.00	0.00	
JOSE LUIS LEON BALTAZAR	0.00	0.01	0.00	0.00	0.00	0.01	




MUNICIPIO DE COQUIMATLAN, COL.
Sistema Integral de Contabilidad Gubernamental
ANÁLISIS DE SALDOS CONTABLES
DEL 1 DE MAYO AL 31 DE MAYO DE 2022

Descripción	Saldo Anterior		Movimientos		Saldo Actual	
	Debe	Haber	Debe	Haber	Debe	Haber
CRUZ MAGAÑA EDSON FELIPE	0.00	500.00	0.00	0.00	0.00	500.00
GREGORIO ESPINOZA DENIZ	42,499.98	0.00	0.00	0.00	42,499.98	0.00
PEREDIA MEDINA MARGARITO	736.94	0.00	0.00	0.00	736.94	0.00
GUSTAVO OROZCO REYES	1,974.79	0.00	0.00	0.00	1,974.79	0.00
RODRIGO GOMEZ FLORES	3,888.82	0.00	0.00	1,111.12	2,777.70	0.00
RUIZ AMEZCUA MARIBEL	29,600.00	0.00	0.00	1,700.00	27,900.00	0.00
LOPEZ VEGA ISAAC	3,500.00	0.00	5,000.00	1,000.00	7,500.00	0.00
VALENCIA UVAY ALICIA	8,600.00	0.00	0.00	1,720.00	6,880.00	0.00
RAUL MUÑOZ MORALES	0.00	0.00	10,000.00	0.00	10,000.00	0.00
SALAMANCA PASCACIO JOAQUIN	0.00	0.00	8,000.00	0.00	8,000.00	0.00
CUENTAS POR COBRAR DE TRABAJADORES SINDICALIZADOS	252,586.96	0.00	175,393.64	111,776.00	316,204.60	0.00
ROSA EVELIA LARIOS NAVARRO	0.00	0.00	25,000.00	0.00	25,000.00	0.00
NESTOR LOPEZ GONZALEZ	0.00	0.00	10,000.00	0.00	10,000.00	0.00
BAUDELIA HERNANDEZ CRUZ	0.00	0.15	0.00	0.00	0.00	0.15
ANA MARIBEL RAMIREZ ROSALES	0.00	0.03	0.00	0.00	0.00	0.03
HUGO CARDENAS GONZALEZ	0.01	0.00	0.00	0.00	0.01	0.00
RAMON MANZO ROSALES	8,063.11	0.00	0.00	0.00	8,063.11	0.00
ROSARIO YAZMIN RINCON DELGADO	10,000.00	0.00	0.00	0.00	10,000.00	0.00
GLORIA MELCHOR FLORES	0.21	0.00	0.00	0.00	0.21	0.00
IRMA CRISTINA ROCHA CARBAJAL	0.00	0.05	0.00	0.00	0.00	0.05
OCHOA GUTIERREZ OSWALDO MANUEL	6,000.01	0.00	0.00	0.00	6,000.01	0.00
JORGE ARMANDO GONZALEZ GUTIERREZ	14,558.82	0.00	0.00	882.36	13,676.46	0.00
HERNANDEZ LOPEZ ARTURO	24,883.22	0.00	0.00	0.00	24,883.22	0.00
JOSE ANTONIO GUZMAN ZUÑIGA	0.00	4,000.00	0.00	0.00	0.00	4,000.00
JUAN VAZQUEZ TEODORO	6,000.00	0.00	0.00	0.00	6,000.00	0.00
PATRICIA DELGADO CARRILLO	6,992.00	0.00	0.00	0.00	6,992.00	0.00
CHRISTIAN JOEL MUÑIZ DELGADO	500.00	0.00	0.00	500.00	0.00	0.00
PIZANO ANGUIANO J GUADALUPE	0.02	0.00	0.00	0.00	0.02	0.00
JOSE ANTONIO GUZMAN ZUÑIGA	0.00	0.00	30,000.00	0.00	30,000.00	0.00
JOSE GUADALUPE BENAVIDES FLORIAN	7,166.00	0.00	0.00	0.00	7,166.00	0.00
RAUL DECENA CALVARIO	10,000.00	0.00	0.00	0.00	10,000.00	0.00
CARLOS ALBERTO GUTIERREZ ZEPEDA	0.00	3,572.97	74,109.89	74,109.89	0.00	3,572.97
FLORA MIREYA UREÑA JARA	52,896.29	0.00	0.00	0.00	52,896.29	0.00
BEATRIZ ADRIANA RAMIREZ PADILLA	2,816.68	0.00	0.00	0.00	2,816.68	0.00
ARTURO RANGEL RUIZ	2,000.00	0.00	0.00	0.00	2,000.00	0.00
KARINA MARISOL HEREDIA GUZMAN	4,731.72	0.00	0.00	0.00	4,731.72	0.00




MUNICIPIO DE COQUIMATLAN, COL.
Sistema Integral de Contabilidad Gubernamental
ANALISIS DE SALDOS CONTABLES
DEL 1 DE MAYO AL 31 DE MAYO DE 2022

Descripción	Saldo Anterior		Movimientos		Saldo Actual		Haber
	Debe	Haber	Debe	Haber	Debe	Haber	
ROBERTO CARLOS EPINOZA MORFIN	6,000.00	0.00	0.00	0.00	6,000.00	0.00	
LUIS NOE DENIZ ROSALES	600.00	0.00	0.00	0.00	600.00	0.00	
JESUS MOJICA LOPEZ	57,500.00	0.00	0.00	0.00	57,500.00	0.00	
VIRGINIA MEZA NAVA	6,000.00	0.00	0.00	0.00	6,000.00	0.00	
GIOVANNI ALEJANDRO ESTRADA ISLAS	25,000.00	0.00	0.00	0.00	25,000.00	0.00	
MACIAS JORGE ALEJANDRO	8,500.00	0.00	0.00	0.00	8,500.00	0.00	
JUAN HERIBERTO DELGADO LARIOS	0.00	476.59	0.00	0.00	0.00	476.59	
JOSE IGNACIO DIAZ CHAVIRA	0.00	71.34	0.00	0.00	0.00	71.34	
JACOBO FRANCISCO GERARDO	500.00	0.00	0.00	0.00	500.00	0.00	
ENRIQUE VENTURA ORDAZ	0.00	0.00	36,283.75	0.00	0.00	0.00	
CUENTAS POR COBRAR DE POLICIAS	410,036.48	0.00	41,384.97	26,777.66	424,643.79	0.00	
JUAN ARIAS CERVANTES	7,282.71	0.00	0.00	0.00	7,282.71	0.00	
ANGEL PIZANO HERNANDEZ	6,500.00	0.00	0.00	0.00	6,500.00	0.00	
ANTONIO PEREZ ALCALA	13,500.00	0.00	5,000.00	750.00	17,750.00	0.00	
JULIO CESAR ALCARAZ RIVERA	1,328.56	0.00	0.00	0.00	1,328.56	0.00	
RAYAS RAMOS LUCIANO HUMBERTO	199.98	0.00	0.00	0.00	199.98	0.00	
MOLINA SALAZAR ESMERALDA	10,000.00	0.00	0.00	0.00	10,000.00	0.00	
RAMON SERRATOS ANDRADE	5,502.33	0.00	0.00	0.00	5,502.33	0.00	
JOSE GUZMAN FUERTE	8,295.98	0.00	0.00	0.00	8,295.98	0.00	
JOSE MANUEL GUZMAN CARRASCO	4,601.41	0.00	0.00	0.00	4,601.41	0.00	
LEONEL MENDOZA LEON	3,250.00	0.00	0.00	0.00	3,250.00	0.00	
FRANCISCO MIGUEL MILANES JUAREZ	2,000.00	0.00	0.00	0.00	2,000.00	0.00	
CORTES RIVERA GUMARO	2,500.00	0.00	0.00	0.00	2,500.00	0.00	
ANGEL PIZANO HERNANDEZ	0.01	0.00	0.00	0.00	0.01	0.00	
CELIA SHIRLEY FRANCO PIZANO	3,000.01	0.00	0.00	0.00	3,000.01	0.00	
JUAN JESUS LOPEZ AGUILAR	5,285.32	0.00	0.00	0.00	5,285.32	0.00	
MARTIN GALLARDO CRISTOBAL	1,250.00	0.00	0.00	0.00	1,250.00	0.00	
EFREN RUELAS BARAJAS	600.00	0.00	0.00	0.00	600.00	0.00	
SALOMON CAMPOS COBARRUBIAS	1,000.00	0.00	0.00	0.00	1,000.00	0.00	
CESAR FIGUEROA CABRERA	3,500.00	0.00	5,000.00	1,000.00	7,500.00	0.00	
JESUS SANTILLAN CHAVIRA	5,100.00	0.00	0.00	0.00	5,100.00	0.00	
SILVA BARAJAS BENJAMIN	27,252.76	0.00	0.00	1,714.30	25,538.46	0.00	
LUCIA ZAMORA CAMPOS	9,210.52	0.00	0.00	0.00	9,210.52	0.00	
MARINA SUAREZ CORTES	9,444.44	0.00	0.00	0.00	9,444.44	0.00	
JORGE FABIAN DE LA MORA TORRES	5,000.00	0.00	0.00	0.00	5,000.00	0.00	
JANET GUADALUPE RODRIGUEZ PADILLA	5,000.00	0.00	0.00	0.00	5,000.00	0.00	
SANTANA YAÑEZ WILLIAM GIOVANNI	13,101.83	0.00	0.00	0.00	13,101.83	0.00	




MUNICIPIO DE COQUIMATLAN, COL.
Sistema Integral de Contabilidad Gubernamental
ANALISIS DE SALDOS CONTABLES
DEL 1 DE MAYO AL 31 DE MAYO DE 2022

Descripción	Saldo Anterior		Movimientos		Saldo Actual		Haber
	Debe	Haber	Debe	Haber	Debe	Haber	
GUTIERREZ LOPEZ PEDRO CESAR	0.00	0.60	0.00	0.00	0.00	0.60	
MARCO ANTONIO PADILLA AVILA	5,966.20	0.00	0.00	0.00	5,966.20	0.00	
ROMERO SOLANO J. ROSARIO	2,875.00	0.00	5,000.00	0.00	4,800.00	0.00	
RIVERA OLMOS JESUS	6,500.00	0.00	0.00	500.00	6,000.00	0.00	
EVELIA HERNANDEZ RUIZ	10,000.00	0.00	0.00	0.00	10,000.00	0.00	
MILANES JUAREZ HECTOR	1,000.00	0.00	0.00	0.00	1,000.00	0.00	
GARCIA VARGAS DANIEL	1,000.00	0.00	0.00	0.00	1,000.00	0.00	
CLAUDIA JANET ISLAS RESENDIZ	9,750.00	0.00	0.00	0.00	9,750.00	0.00	
EFRAIN ESPINOZA MENDOZA	54.00	0.00	0.00	0.00	54.00	0.00	
GUTIERREZ ISORDIA GUILLERMO	1,400.00	0.00	0.00	0.00	1,400.00	0.00	
FERNANDO VILLAVICENCIO LUGO	5,000.00	0.00	0.00	0.00	5,000.00	0.00	
JOSE MERCADO PLASCENCIA	9,444.44	0.00	0.00	0.00	8,888.88	0.00	
GUSTAVO AVALOS ALTAMIRANO	35,000.00	0.00	0.00	0.00	35,000.00	0.00	
ALAN FERNANDO CUEVA VEJAR	3,815.16	0.00	0.00	0.00	3,815.16	0.00	
MIGUEL ANGEL VAZQUEZ QUEVEDO	500.00	0.00	0.00	0.00	500.00	0.00	
DAVID TRINIDAD SAHAGUN SARMIENTA	2,336.09	0.00	0.00	0.00	2,336.09	0.00	
FRANCISCO JAVIER BRIZUELA MIRANDA	322.40	0.00	0.00	0.00	322.40	0.00	
PEDRO BRIZUELA MIRANDA	1,578.03	0.00	0.00	0.00	1,578.03	0.00	
HUMBERTO GUERRERO MORALES	630.16	0.00	0.00	0.00	630.16	0.00	
JOSE ROSARIO GALARZA FLORES	0.00	0.05	5,000.00	0.00	4,999.95	0.00	
CLAUDIO RICARDO ERNESTO	19,250.00	0.00	0.00	0.00	17,750.00	0.00	
RIVERA FARIAS ABEL	26,400.00	0.00	0.00	0.00	25,200.00	0.00	
ANA KAREN MEJIA MARTINEZ	15,000.00	0.00	0.00	0.00	13,000.00	0.00	
RUIZ GEORGE LUIS ENRIQUE	18,000.00	0.00	0.00	0.00	17,000.00	0.00	
ANAHI GUADALUPE PADILLA GUTIERREZ	9,000.00	0.00	0.00	0.00	8,500.00	0.00	
DIEGO ARMANDO CORTES COVARRUBIAS	2,500.00	0.00	1,384.97	0.00	0.00	0.00	
SERGIO OCTAVIO RODRIGUEZ ROSALES	18,500.00	0.00	0.00	0.00	17,500.00	0.00	
JOSE FLORENCIO ALVAREZ MANCILLA	3,500.00	0.00	0.00	3,202.21	297.79	0.00	
JESUS OROZCO MORENO	8,500.00	0.00	0.00	1,000.00	7,500.00	0.00	
MIREYA CALVARIO MONTAÑO	4,500.00	0.00	0.00	0.00	4,000.00	0.00	
CERVANTES FERNANDEZ JOSE MANUEL	4,444.44	0.00	0.00	0.00	3,888.88	0.00	
AVALOS ALTAMIRANO J JESUS	18,888.88	0.00	0.00	1,111.12	17,777.76	0.00	
LANDIN PIZANO AARON OSWALDO	5,823.53	0.00	0.00	0.00	5,470.59	0.00	
AGUILAR REGLA CARLOS ALEJANDRO	4,852.94	0.00	0.00	0.00	4,558.82	0.00	
JORGE RIOS GUZMAN	0.00	0.00	10,000.00	0.00	10,000.00	0.00	
SANTILLAN CHAVIRA ANTONIO	0.00	0.00	10,000.00	0.00	10,000.00	0.00	
CUENTAS POR COBRAR DE DELEGACION	211,400.98	0.00	0.00	0.00	211,400.98	0.00	




MUNICIPIO DE COQUIMATLAN, COL.
Sistema Integral de Contabilidad Gubernamental
ANALISIS DE SALDOS CONTABLES
DEL 1 DE MAYO AL 31 DE MAYO DE 2022

Descripción	Saldo Anterior		Movimientos		Saldo Actual	
	Debe	Haber	Debe	Haber	Debe	Haber
J. ROSARIO GALARZA RAMIREZ	499.97	0.00	0.00	0.00	499.97	0.00
ALFREDO OROZCO HERNANDEZ	932.61	0.00	0.00	0.00	932.61	0.00
MARIA PLONEDA OROZCO	183,025.17	0.00	0.00	0.00	183,025.17	0.00
JOSE VICTOR MORAN LOPEZ	10,000.00	0.00	0.00	0.00	10,000.00	0.00
PEDRO SALOME GALARZA FLORES	10,866.28	0.00	0.00	0.00	10,866.28	0.00
ALFREDO OROZCO HERNANDEZ	6,076.95	0.00	0.00	0.00	6,076.95	0.00
CUENTAS POR COBRAR REINSTALADOS	1,000.00	0.00	10,374.80	10,374.80	1,000.00	0.00
PEDRO GALARZA FLOREZ	1,000.00	0.00	0.00	0.00	1,000.00	0.00
NORMA YESENIA JIMENEZ COBIAN	0.00	0.00	10,374.80	10,374.80	0.00	0.00
CUENTAS POR COBRAR EMPLEADOS DEL DIF	41,635.18	0.00	0.00	0.00	41,635.18	0.00
AGUILAR CASTILLO RAUL	41,635.18	0.00	0.00	0.00	41,635.18	0.00
DEUDORES DIVERSOS POR COBRAR A CORTO PLAZO	845,513.29	0.00	10,930.00	10,930.00	845,513.29	0.00
DEUDORES DIVERSOS POR RESPONSABILIDADES DE FUNCIONARIOS Y EMPLEADOS	41,072.74	0.00	0.00	0.00	41,072.74	0.00
PEDRO SALOME GALARZA FLORES	3,889.93	0.00	0.00	0.00	3,889.93	0.00
MICHEL RAMOS RAMON ALEJANDRO	14,500.01	0.00	0.00	0.00	14,500.01	0.00
MARIA PLONEDA OROZCO	3,000.00	0.00	0.00	0.00	3,000.00	0.00
RIGOBERTO CHAVIRA VAZQUEZ	3,500.00	0.00	0.00	0.00	3,500.00	0.00
JAVIER GEORGE OROZCO	0.00	2,017.21	0.00	0.00	0.00	2,017.21
JESUS CANDELARIO POLANCO LARIOS	200.00	0.00	0.00	0.00	200.00	0.00
MOLINA SALAZAR ESMERALDA	2,000.01	0.00	0.00	0.00	2,000.01	0.00
J. GUADALUPE MENDEZ JALOMO	3,000.00	0.00	0.00	0.00	3,000.00	0.00
OSCAR ORTIZ PADILLA	13,000.00	0.00	0.00	0.00	13,000.00	0.00
DEUDORES DIVERSOS POR GASTOS A COMPROBAR	631,284.98	0.00	10,930.00	10,930.00	631,284.98	0.00
ADAME GUTIERREZ MA. GUADALUPE	0.00	0.00	10,930.00	10,930.00	0.00	0.00
SALVADOR MONTAÑO GUZMAN	39,100.26	0.00	0.00	0.00	39,100.26	0.00
MICHEL RAMOS RAMON ALEJANDRO	89,608.60	0.00	0.00	0.00	89,608.60	0.00
ROSALES ACOSTA SILVIA	7,600.00	0.00	0.00	0.00	7,600.00	0.00
ZENAIDO HERNANDEZ ESTRADA	8,805.07	0.00	0.00	0.00	8,805.07	0.00
AGUILA DELGADO EDGAR ELEAZAR	6,347.59	0.00	0.00	0.00	6,347.59	0.00
NESTOR LOPEZ GONZALEZ	51.97	0.00	0.00	0.00	51.97	0.00
RAMON NAVARRO OSORIO	5,700.00	0.00	0.00	0.00	5,700.00	0.00
JUAN CARLOS DECENA MENDEZ	670.02	0.00	0.00	0.00	670.02	0.00
WILIBALDO EPTITACIO GUTIERREZ DUEÑAS	96.47	0.00	0.00	0.00	96.47	0.00
JOSE GUADALUPE RIOS LARIOS	0.02	0.00	0.00	0.00	0.02	0.00




MUNICIPIO DE COQUIMATLAN, COL.
Sistema Integral de Contabilidad Gubernamental
ANALISIS DE SALDOS CONTABLES
DEL 1 DE MAYO AL 31 DE MAYO DE 2022

Descripción	Saldo Anterior		Movimientos		Saldo Actual		Haber
	Debe	Haber	Debe	Haber	Debe	Haber	
FLORENCIO LOPEZ CARDENAS	2,510.00	0.00	0.00	0.00	2,510.00	0.00	
SALVADOR FUENTES PEDROZA	13,352.60	0.00	0.00	0.00	13,352.60	0.00	
KARINA GUADALUPE SALAZAR CHAVEZ	108,935.19	0.00	0.00	0.00	108,935.19	0.00	
SERGIO ALEJANDRO POLANCO CABELLOS	0.00	1,854.31	0.00	0.00	0.00	1,854.31	
MARIA NEGRETE GAITAN	25,000.00	0.00	0.00	0.00	25,000.00	0.00	
ORTEGA VILLASEÑOR JOSE LUCAS	23,598.87	0.00	0.00	0.00	23,598.87	0.00	
PEDRO FABIAN CASTILLO VALDEZ	31,302.42	0.00	0.00	0.00	31,302.42	0.00	
ALEJANDRO CEBALLOS QUIROZ	33.12	0.00	0.00	0.00	33.12	0.00	
ROBERTO ESPINOZA MORFIN	15,808.00	0.00	0.00	0.00	15,808.00	0.00	
MENDEZ GONZALEZ OCTAVIO	2,000.00	0.00	0.00	0.00	2,000.00	0.00	
FLORA MIREYA UREÑA JARA	0.00	0.20	0.00	0.00	0.00	0.20	
OCTAVIO MENDEZ GONZALEZ	0.00	14,052.00	0.00	0.00	0.00	14,052.00	
KARINA MARISOL HEREDIA GUZMAN	48,364.50	0.00	0.00	0.00	48,364.50	0.00	
RAMIRO TOSCANO SANCHEZ	6,387.00	0.00	0.00	0.00	6,387.00	0.00	
PEDRO SALOME GALARZA FLORES	825.00	0.00	0.00	0.00	825.00	0.00	
CORTES POLANCO ERNESTO	3,103.00	0.00	0.00	0.00	3,103.00	0.00	
MACIAS JORGE ALEJANDRO	8,300.00	0.00	0.00	0.00	8,300.00	0.00	
HECTOR MARTINEZ BENITEZ	7,848.00	0.00	0.00	0.00	7,848.00	0.00	
LINO CASTELLANOS ORLANDO	93,913.52	0.00	0.00	0.00	93,913.52	0.00	
JESUS LOPEZ GARCIA	11,301.85	0.00	0.00	0.00	11,301.85	0.00	
JOSE IGNACIO GONZALEZ CARRILLO	500.00	0.00	0.00	0.00	500.00	0.00	
PIZANO PEREZ MAYRA CITLALI	77,052.52	0.00	0.00	0.00	77,052.52	0.00	
EUGENIA MARGARITA JIMENEZ COBIAN	2,057.90	0.00	0.00	0.00	2,057.90	0.00	
ESTEBAN AVALOS VAZQUEZ	3,500.00	0.00	0.00	0.00	3,500.00	0.00	
J INES ROSALES QUINTERO	1,000.00	0.00	0.00	0.00	1,000.00	0.00	
FERNANDO RAUL ARIAS DUEÑAS	560.00	0.00	0.00	0.00	560.00	0.00	
JOSE GUADALUPE BENAVIDES FLORIAN	1,958.00	0.00	0.00	0.00	1,958.00	0.00	
OTROS DEUDORES DIVERSOS	173,155.57	0.00	0.00	0.00	173,155.57	0.00	
AVILA CAPRISTO GILBERTO	4,196.92	0.00	0.00	0.00	4,196.92	0.00	
HERNANDEZ BARREDA J. CRUZ	4,196.92	0.00	0.00	0.00	4,196.92	0.00	
HERNANDEZ BARREDA J. FRANCISCO	8,393.89	0.00	0.00	0.00	8,393.89	0.00	
MARTINEZ ORTEGA NORMA LORENA	5,241.47	0.00	0.00	0.00	5,241.47	0.00	
CASTILLO MENDEZ ELIAS ALBERTO	8,215.72	0.00	0.00	0.00	8,215.72	0.00	
PADILLA SANDOVAL PEDRO	7,499.48	0.00	0.00	0.00	7,499.48	0.00	
BRIZUELA MIRANDA FRANCISCO	2,855.58	0.00	0.00	0.00	2,855.58	0.00	
SALVADOR CEJA CHAVIRA	8,999.77	0.00	0.00	0.00	8,999.77	0.00	
RENE TEJADA DENIZ	2,499.79	0.00	0.00	0.00	2,499.79	0.00	




MUNICIPIO DE COQUIMATLAN, COL.
Sistema Integral de Contabilidad Gubernamental
ANÁLISIS DE SALDOS CONTABLES
DEL 1 DE MAYO AL 31 DE MAYO DE 2022

Descripción	Saldo Anterior		Movimientos		Saldo Actual	
	Debe	Haber	Debe	Haber	Debe	Haber
MA ELVA MEZA NAVA	3,000.00	0.00	0.00	0.00	3,000.00	0.00
LUCIANO RAYAS RAMOS	2,800.00	0.00	0.00	0.00	2,800.00	0.00
VÍCTOR SAUCEDO NUÑEZ	1,500.00	0.00	0.00	0.00	1,500.00	0.00
ERNESTINA RAMOS CASTILLO	1,799.87	0.00	0.00	0.00	1,799.87	0.00
MARIA LOPEZ MORENO	1,799.86	0.00	0.00	0.00	1,799.86	0.00
BELINDA HERNANDEZ CHINA	2,949.01	0.00	0.00	0.00	2,949.01	0.00
BERTHA VALENCIA MORALES	2,000.00	0.00	0.00	0.00	2,000.00	0.00
JOSE LUJIS CARDENAS DE LA TORRE	10,000.00	0.00	0.00	0.00	10,000.00	0.00
YOLANDA AGUILAR BEAS	3,000.00	0.00	0.00	0.00	3,000.00	0.00
DIOCELINA AGUIRRE HERNANDEZ	1,000.00	0.00	0.00	0.00	1,000.00	0.00
FRANCISCO CORDOBA PEDRAZA	2,000.00	0.00	0.00	0.00	2,000.00	0.00
MA IRMA LETICIA MUÑIZ	2,508.31	0.00	0.00	0.00	2,508.31	0.00
MA DEL REFUGIO AVALOS LOPEZ	1,500.00	0.00	0.00	0.00	1,500.00	0.00
JOSE MANUEL DIAZ DIAZ	500.00	0.00	0.00	0.00	500.00	0.00
SILVIA MARTINEZ MILANEZ	2,000.00	0.00	0.00	0.00	2,000.00	0.00
FRANCISCO TOSCANO ROJO	3,000.00	0.00	0.00	0.00	3,000.00	0.00
MATILDE ALEJANDREZ LOPEZ	1,600.00	0.00	0.00	0.00	1,600.00	0.00
JESUS MENDOZA RUIZ	1,000.00	0.00	0.00	0.00	1,000.00	0.00
SIMON RODRIGUEZ SANDOVAL	4,500.00	0.00	0.00	0.00	4,500.00	0.00
MARGARITA CRUZ CAZARES	600.00	0.00	0.00	0.00	600.00	0.00
VENTURINO MACIAS MENDOZA	2,000.00	0.00	0.00	0.00	2,000.00	0.00
MODESTA MARTINEZ RODRIGUEZ	2,000.00	0.00	0.00	0.00	2,000.00	0.00
GUILLERMINA ALCARAZ ROBLES	1,000.00	0.00	0.00	0.00	1,000.00	0.00
MARIA DE LOS ANGELES SOTO	1,500.00	0.00	0.00	0.00	1,500.00	0.00
SANDRA ROMERO MANCILLA	1,500.00	0.00	0.00	0.00	1,500.00	0.00
MARISOL VENTURA CHAVEZ	1,500.00	0.00	0.00	0.00	1,500.00	0.00
NARCISO LEON RUIZ	2,000.00	0.00	0.00	0.00	2,000.00	0.00
ISABEL JUAREZ PATILLA	3,000.00	0.00	0.00	0.00	3,000.00	0.00
JUAN SOLIS GALINDO	1,249.97	0.00	0.00	0.00	1,249.97	0.00
OSCAR GARCIA SILVA	5,000.00	0.00	0.00	0.00	5,000.00	0.00
JESUS FERNANDO HEREDIA	3,250.01	0.00	0.00	0.00	3,250.01	0.00
J JESUS SOSA LARIOS	3,750.00	0.00	0.00	0.00	3,750.00	0.00
MA DOLORES RUIZ PEREZ	3,749.00	0.00	0.00	0.00	3,749.00	0.00
MA DE LOURDES POLANCO GONZALEZ	4,000.00	0.00	0.00	0.00	4,000.00	0.00
PEDRO CARDENAS CERVANTES	2,500.00	0.00	0.00	0.00	2,500.00	0.00
ISAIAS PRADO SILVA	4,000.00	0.00	0.00	0.00	4,000.00	0.00
MA MAGDALENA MOPRENO	2,500.00	0.00	0.00	0.00	2,500.00	0.00




MUNICIPIO DE COQUIMATLAN, COL.
Sistema Integral de Contabilidad Gubernamental
ANALISIS DE SALDOS CONTABLES
DEL 1 DE MAYO AL 31 DE MAYO DE 2022

Descripción	Saldo Anterior		Movimientos		Saldo Actual	
	Debe	Haber	Debe	Haber	Debe	Haber
FIDELINA LEMUS GONZALEZ	5,000.00	0.00	0.00	0.00	5,000.00	0.00
MA DEL REFUGIO VILLASEÑOR	4,500.00	0.00	0.00	0.00	4,500.00	0.00
LEONARDO GONZAGA BALTAZAR	3,000.00	0.00	0.00	0.00	3,000.00	0.00
GABRIEL MAGAÑA	10,000.00	0.00	0.00	0.00	10,000.00	0.00
ELIZABETH JACOBO PEREZ	5,000.00	0.00	0.00	0.00	5,000.00	0.00
INGRESOS POR RECUPERAR A CORTO PLAZO	1,000,000.00	0.00	0.00	0.00	1,000,000.00	0.00
INGRESOS DEVENGADOS POR PARTICIPACIONES Y APORTACIONES FEDERALES	1,000,000.00	0.00	0.00	0.00	1,000,000.00	0.00
CONVENIOS	1,000,000.00	0.00	0.00	0.00	1,000,000.00	0.00
APOYOS EXTRAORDINARIOS	1,000,000.00	0.00	0.00	0.00	1,000,000.00	0.00
APOYOS EXTRAORDINARIOS DE GOBIERNO DEL ESTADO	1,000,000.00	0.00	0.00	0.00	1,000,000.00	0.00
DEUDORES POR ANTICIPOS DE TESORERIA A CORTO PLAZO	48,386.82	0.00	47,428.97	47,428.97	48,386.82	0.00
DEUDORES POR FONDOS REVOLVENTES	48,386.82	0.00	47,428.97	47,428.97	48,386.82	0.00
PRESIDENCIA MUNICIPAL	0.00	10,892.93	0.00	0.00	0.00	10,892.93
PRECIADO BEAS ENRIQUE	0.00	6.00	0.00	0.00	0.00	6.00
SALVADOR FUENTES PEDROZA	710.00	0.00	0.00	0.00	710.00	0.00
PIZANO PEREZ MAYRA CITLALI	0.00	10,357.34	0.00	0.00	0.00	10,357.34
EUGENIA MARGARITA JIMENEZ COBIAN	0.00	109.59	0.00	0.00	0.00	109.59
JOSE GUADALUPE BENAVIDES FLORIAN	0.00	1,130.00	0.00	0.00	0.00	1,130.00
OFICIALÍA MAYOR	51,441.17	0.00	47,428.97	47,428.97	51,441.17	0.00
SERGIO HERNANDEZ TORRES	26.21	0.00	0.00	0.00	26.21	0.00
MONICA LIZETTE GUTIERREZ MENDOZA	6,277.41	0.00	0.00	0.00	6,277.41	0.00
PEDRO SALOME GALARZA FLORES	0.00	10,000.00	0.00	0.00	0.00	10,000.00
VERONICA CALVARIO MONTAÑO	4,990.00	0.00	0.00	0.00	4,990.00	0.00
ENRIQUE ALEJANDRO PRECIADO URISTA	500.00	0.00	0.00	0.00	500.00	0.00
ARTURO SERAFIN HERNANDEZ SANTANA	500.00	0.00	0.00	0.00	500.00	0.00
WILBALDO EPTACIO GUTIERREZ DUEÑAS	35,000.00	0.00	0.00	0.00	35,000.00	0.00
FRANCISCO ANDRADE SANCHEZ	0.00	5,389.24	0.00	0.00	0.00	5,389.24
JOSE MANUEL SANCHEZ VAZQUEZ	0.00	0.46	0.00	0.00	0.00	0.46
DIAZ DECENA AARON SINAI	9,622.00	0.00	38,046.66	0.00	9,622.00	0.00
LEONOR ALCARAZ MANZO	9,915.25	0.00	9,382.31	0.00	9,915.25	0.00
TESORERIA MUNICIPAL	12,659.75	0.00	0.00	0.00	12,659.75	0.00
DELGADO RAMIREZ JACQUELINE	0.00	0.10	0.00	0.00	0.00	0.10
FLORA MIREYA UREÑA JARA	3,000.00	0.00	0.00	0.00	3,000.00	0.00
JESUS LOPEZ GARCIA	5,000.00	0.00	0.00	0.00	5,000.00	0.00




MUNICIPIO DE COQUIMATLAN, COL.
Sistema Integral de Contabilidad Gubernamental
ANALISIS DE SALDOS CONTABLES
DEL 1 DE MAYO AL 31 DE MAYO DE 2022

Descripción	Saldo Anterior		Movimientos		Saldo Actual		Haber
	Debe	Haber	Debe	Haber	Debe	Haber	
ENRIQUE FIGUEROA FAJARDO	0.00	0.15	0.00	0.00	0.00	0.00	0.15
ESTEBAN AVALOS VAZQUEZ	4,660.00	0.00	0.00	0.00	4,660.00	0.00	0.00
DEPENDENCIAS SERVICIOS PÚBLICOS	110.35	0.00	0.00	0.00	110.35	0.00	0.00
ROGELIO RAMIREZ ARIAS	110.35	0.00	0.00	0.00	110.35	0.00	0.00
DEPENDENCIAS OBRAS PÚBLICAS Y/O DESARROLLO URBANO	0.00	4,931.52	0.00	0.00	0.00	4,931.52	0.00
SERGIO ALEJANDRO POLANCO CABELLOS	0.00	4,931.52	0.00	0.00	0.00	4,931.52	0.00
PRESTAMOS OTORGADOS A CORTO PLAZO	16,805,784.41	0.00	447,852.00	99,295.67	17,154,340.74	0.00	0.00
PRÉSTAMOS AL SECTOR PÚBLICO	16,805,784.41	0.00	447,852.00	99,295.67	17,154,340.74	0.00	0.00
PRÉSTAMOS PARA ENTIDADES DE LA ADMINISTRACIÓN PARAMUNICIPAL	16,805,784.41	0.00	447,852.00	99,295.67	17,154,340.74	0.00	0.00
COMISION DE AGUA POTABLE	16,738,431.41	0.00	447,852.00	99,295.67	17,086,987.74	0.00	0.00
SAT	67,353.00	0.00	0.00	0.00	67,353.00	0.00	0.00
DERECHOS A RECIBIR BIENES O SERVICIOS	2,122,470.53	0.00	0.00	0.00	2,122,470.53	0.00	0.00
ANTICIPO A PROVEEDORES POR ADQUISICIÓN DE BIENES Y PRESTACIÓN DE SERVICIOS A CORTO PLAZO	1,580,768.40	0.00	0.00	0.00	1,580,768.40	0.00	0.00
ANTICIPO A PROVEEDORES POR ADQUISICIÓN DE BIENES DE CONSUMO	1,369,993.93	0.00	0.00	0.00	1,369,993.93	0.00	0.00
OMETEOTL LEON URIBE CASTILLO	150,000.00	0.00	0.00	0.00	150,000.00	0.00	0.00
SIRJA SARAI ESPINOSA OSEGUERA	278,920.13	0.00	0.00	0.00	278,920.13	0.00	0.00
RAFAEL MENDOZA GODINEZ	16,000.00	0.00	0.00	0.00	16,000.00	0.00	0.00
PLASENCIA ACUEDUCTO SA DE CV	6,370.00	0.00	0.00	0.00	6,370.00	0.00	0.00
FLORENCIO MENDEZ GUTIERREZ	5,000.00	0.00	0.00	0.00	5,000.00	0.00	0.00
MA. CARMEN RAMIREZ BARRERA	35,825.00	0.00	0.00	0.00	35,825.00	0.00	0.00
NETZAHUALCOYOTL AMEZCUA RENTERIA	24,000.00	0.00	0.00	0.00	24,000.00	0.00	0.00
JAVIER GONZALEZ CHAVEZ	47,425.30	0.00	0.00	0.00	47,425.30	0.00	0.00
CARLOS MUÑOZ DEL RIO	38,999.86	0.00	0.00	0.00	38,999.86	0.00	0.00
PEDRO MICHEL COBIAN	16,109.00	0.00	0.00	0.00	16,109.00	0.00	0.00
PLAYERAS Y CAMISAS DE COLIMA S. DE R.L. DE C.V.	162,946.72	0.00	0.00	0.00	162,946.72	0.00	0.00
FLORENCIO LARIOS GAYTAN S.A DE C.V.	10,000.00	0.00	0.00	0.00	10,000.00	0.00	0.00
BOGAR GERZAIN VALDOVINOS GIL	0.00	0.20	0.00	0.00	0.00	0.20	0.20
ERNESTO RAMOS LOPEZ	2,250.00	0.00	0.00	0.00	2,250.00	0.00	0.00
FERNANDO ORTIZ PEREZ	6,090.00	0.00	0.00	0.00	6,090.00	0.00	0.00
STAR PUBLICIDAD E IMPRESION, S.A. DE C.V.	24,630.28	0.00	0.00	0.00	24,630.28	0.00	0.00
JUAN GABRIEL NUÑEZ BAUTISTA	67,312.00	0.00	0.00	0.00	67,312.00	0.00	0.00
JOSE TORRES GARCIA	0.00	18,532.16	0.00	0.00	0.00	18,532.16	18,532.16
MACIAS JORGE ALEJANDRO	4,000.00	0.00	0.00	0.00	4,000.00	0.00	0.00




MUNICIPIO DE COQUIMATLAN, COL.
Sistema Integral de Contabilidad Gubernamental
ANALISIS DE SALDOS CONTABLES
DEL 1 DE MAYO AL 31 DE MAYO DE 2022

Descripción	Saldo Anterior		Movimientos		Saldo Actual	
	Debe	Haber	Debe	Haber	Debe	Haber
JORGE MANUEL PADILLA CONTRERAS	228,072.00	0.00	0.00	0.00	228,072.00	0.00
YOLANDA JIMENEZ VIDRIO	30,000.00	0.00	0.00	0.00	30,000.00	0.00
LUIS FRANCISCO LOPEZ MONTAÑO	10,000.00	0.00	0.00	0.00	10,000.00	0.00
CRISTINA GUERRERO GALLEGOS	1,276.00	0.00	0.00	0.00	1,276.00	0.00
J. JESUS GONZALEZ HERNANDEZ	14,500.00	0.00	0.00	0.00	14,500.00	0.00
EDGAR OCTAVIO GONZALEZ MEDINA	208,800.00	0.00	0.00	0.00	208,800.00	0.00
ANTICIPO A PROVEEDORES POR PRESTACIÓN DE SERVICIOS	210,774.47	0.00	0.00	0.00	210,774.47	0.00
ENRIQUE ALEJANDRO PRECIADO URISTA	86,428.47	0.00	0.00	0.00	86,428.47	0.00
GUILLERMO NAVARRO OCHOA	30,000.00	0.00	0.00	0.00	30,000.00	0.00
MENESES FLORES FELIPE	30,000.00	0.00	0.00	0.00	30,000.00	0.00
LUIS ALFONSO MACIAS ZEPEDA	10,000.00	0.00	0.00	0.00	10,000.00	0.00
CORPORATIVO ELECTRICO TAPATIO	54,346.00	0.00	0.00	0.00	54,346.00	0.00
ANTICIPO A CONTRATISTAS POR OBRAS PUBLICAS A CORTO PLAZO	541,702.13	0.00	0.00	0.00	541,702.13	0.00
ANTICIPOS A CONTRATISTAS DE OBRA PÚBLICA POR EJERCICIO FISCAL	89,809.56	0.00	0.00	0.00	89,809.56	0.00
ANTICIPOS EJERCICIO FISCAL 2012	89,809.56	0.00	0.00	0.00	89,809.56	0.00
PÚBLICA A CONTRATISTAS DE OBRA PÚBLICA CON RECURSOS FAISM	56,889.99	0.00	0.00	0.00	56,889.99	0.00
GILDARDO ALVAREZ PULIDO	50,000.00	0.00	0.00	0.00	50,000.00	0.00
CASTILLO TRINIDAD Y ASOCIADOS S.A DE C.V.	0.00	0.01	0.00	0.00	0.00	0.01
FRANCISCO VEGA CARRILLO	6,890.00	0.00	0.00	0.00	6,890.00	0.00
ANTICIPOS A CONTRATISTAS DE OBRA PÚBLICA CON RECURSOS TRANSFERIDOS DE PROGRAMA 3X1 PARA MIGRANTES	32,919.57	0.00	0.00	0.00	32,919.57	0.00
GILDARDO ALVAREZ PULIDO	13,919.57	0.00	0.00	0.00	13,919.57	0.00
CONSTRUCCION Y MANTENIMIENTO EMACOL S.C.	19,000.00	0.00	0.00	0.00	19,000.00	0.00
SIGPOT	451,892.57	0.00	0.00	0.00	451,892.57	0.00
ACTIVO NO CIRCULANTE	182,117,360.41	0.00	0.00	0.00	182,117,360.41	0.00
BIENES INMUEBLES, INFRAESTRUCTURA Y CONSTRUCCIONES EN PROCESO	163,298,227.96	0.00	0.00	0.00	163,298,227.96	0.00
VIVIENDAS	6,624,464.03	0.00	0.00	0.00	6,624,464.03	0.00
VIVIENDAS EN ZONAS MARGINADAS	4,174,464.03	0.00	0.00	0.00	4,174,464.03	0.00
OTRAS VIVIENDAS PARA FINES DEL ENTE PÚBLICO	2,450,000.00	0.00	0.00	0.00	2,450,000.00	0.00
EDIFICIOS NO HABITACIONALES	10,694,900.32	0.00	0.00	0.00	10,694,900.32	0.00
UNIDADES DEPORTIVAS, PARQUES Y JARDINES	10,706,239.72	0.00	0.00	0.00	10,706,239.72	0.00
ESTACIONAMIENTOS Y APARCADEROS	0.00	11,339.40	0.00	0.00	0.00	11,339.40




MUNICIPIO DE COQUIMATLAN, COL.
Sistema Integral de Contabilidad Gubernamental
ANÁLISIS DE SALDOS CONTABLES
DEL 1 DE MAYO AL 31 DE MAYO DE 2022

Descripción	Saldo Anterior		Movimientos		Saldo Actual	
	Debe	Haber	Debe	Haber	Debe	Haber
CONSTRUCCIONES EN PROCESO EN BIENES DE DOMINIO PÚBLICO	126,737,520.39	0.00	0.00	0.00	126,737,520.39	0.00
EDIFICACIÓN HABITACIONAL EN PROCESO	9,716,103.46	0.00	0.00	0.00	9,716,103.46	0.00
AMPLIACIÓN DE VIVIENDA	9,716,103.46	0.00	0.00	0.00	9,716,103.46	0.00
EDIFICACIÓN NO HABITACIONAL EN PROCESO	17,878,414.85	0.00	0.00	0.00	17,878,414.85	0.00
UNIDADES DEPORTIVAS, PARQUES Y JARDINES	10,340,057.19	0.00	0.00	0.00	10,340,057.19	0.00
EDIFICIOS PARA RECREACIÓN, ESPECTÁCULOS Y DE CONVIVENCIA SOCIAL EN ESPACIOS PÚBLICOS	7,538,357.66	0.00	0.00	0.00	7,538,357.66	0.00
CONSTRUCCIÓN DE OBRAS PARA EL ABASTECIMIENTO DE AGUA, PETRÓLEO, GAS, ELECTRICIDAD Y TELECOMUNICACIONES EN PROCESO	13,151,450.27	0.00	0.00	0.00	13,151,450.27	0.00
CONSTRUCCIÓN DE OBRAS PARA EL ABASTECIMIENTO DE AGUA	13,151,450.27	0.00	0.00	0.00	13,151,450.27	0.00
DIVISIÓN DE TERRENOS Y CONSTRUCCIÓN DE OBRAS DE URBANIZACIÓN EN PROCESO	73,411,069.79	0.00	0.00	0.00	73,411,069.79	0.00
CONSTRUCCIÓN DE BARDAS PERIMETRALES PARA LA DIVISIÓN DE TERRENOS	131,652.17	0.00	0.00	0.00	131,652.17	0.00
CONSTRUCCIÓN DE OBRAS DE VIALIDADES	912,739.19	0.00	0.00	0.00	912,739.19	0.00
CONSTRUCCIÓN DE OBRAS DE DRENAJE Y ALCANTARILLADO	12,034,126.94	0.00	0.00	0.00	12,034,126.94	0.00
CONSTRUCCIÓN DE OBRAS DE BANQUETAS, RAMPAS Y MACHUELOS	1,026,741.91	0.00	0.00	0.00	1,026,741.91	0.00
CONSTRUCCIÓN DE OBRAS DE ALUMBRADO PÚBLICO	14,907,085.94	0.00	0.00	0.00	14,907,085.94	0.00
CONSTRUCCIÓN DE OBRAS DE PASOS PEATONALES, PUENTES Y SIMILARES	2,582,683.86	0.00	0.00	0.00	2,582,683.86	0.00
CONSTRUCCIÓN DE OTRAS OBRAS DE URBANIZACIÓN	41,816,039.78	0.00	0.00	0.00	41,816,039.78	0.00
CONSTRUCCIÓN DE VÍAS DE COMUNICACIÓN EN PROCESO	803,649.24	0.00	0.00	0.00	803,649.24	0.00
CONSTRUCCIÓN DE CAMINOS RURALES	803,649.24	0.00	0.00	0.00	803,649.24	0.00
OTRAS CONSTRUCCIONES DE INGENIERÍA CIVIL U OBRA PESADA EN PROCESO	7,410,135.56	0.00	0.00	0.00	7,410,135.56	0.00
OTRAS CONSTRUCCIONES EN PROCESO	7,410,135.56	0.00	0.00	0.00	7,410,135.56	0.00
INSTALACIONES Y EQUIPAMIENTO EN CONSTRUCCIONES EN PROCESO	3,278,011.84	0.00	0.00	0.00	3,278,011.84	0.00
VIVIENDAS EN ZONAS MARGINADAS	349,999.84	0.00	0.00	0.00	349,999.84	0.00
CONSTRUCCIÓN DE OBRAS DE DRENAJE Y ALCANTARILLADO	1,009,683.46	0.00	0.00	0.00	1,009,683.46	0.00
CONSTRUCCIÓN DE OBRAS DE ALUMBRADO PÚBLICO	1,918,328.54	0.00	0.00	0.00	1,918,328.54	0.00




MUNICIPIO DE COQUIMATLAN, COL.
Sistema Integral de Contabilidad Gubernamental
ANALISIS DE SALDOS CONTABLES
DEL 1 DE MAYO AL 31 DE MAYO DE 2022

Descripción	Saldo Anterior		Movimientos		Saldo Actual	
	Debe	Haber	Debe	Haber	Debe	Haber
TRABAJOS DE ACABADOS EN EDIFICACIONES Y OTROS TRABAJOS ESPECIALIZADOS EN PROCESO	1,088,685.38	0.00	0.00	0.00	1,088,685.38	0.00
CONSTRUCCIÓN DE OTRAS OBRAS DE URBANIZACIÓN	1,088,685.38	0.00	0.00	0.00	1,088,685.38	0.00
CONSTRUCCIONES EN PROCESO EN BIENES PROPIOS	19,241,343.22	0.00	0.00	0.00	19,241,343.22	0.00
DIVISIÓN DE TERRENOS Y CONSTRUCCIÓN DE OBRAS DE URBANIZACIÓN EN PROCESO	448,485.30	0.00	0.00	0.00	448,485.30	0.00
CONSTRUCCIÓN DE OBRAS DE ALUMBRADO PÚBLICO	102,416.12	0.00	0.00	0.00	102,416.12	0.00
CONSTRUCCIÓN DE OTRAS OBRAS DE URBANIZACIÓN	346,069.18	0.00	0.00	0.00	346,069.18	0.00
OTRAS CONSTRUCCIONES DE INGENIERÍA CIVIL U OBRA PESADA EN PROCESO	4,894,008.45	0.00	0.00	0.00	4,894,008.45	0.00
OTRAS CONSTRUCCIONES EN PROCESO	4,894,008.45	0.00	0.00	0.00	4,894,008.45	0.00
INSTALACIONES Y EQUIPAMIENTO EN CONSTRUCCIONES EN PROCESO	357,567.56	0.00	0.00	0.00	357,567.56	0.00
EDIFICIOS PARA OFICINAS ADMINISTRATIVAS Y DE SERVICIOS AL PÚBLICO	200,395.00	0.00	0.00	0.00	200,395.00	0.00
OTRAS CONSTRUCCIONES EN PROCESO	157,172.56	0.00	0.00	0.00	157,172.56	0.00
TRABAJOS DE ACABADOS EN EDIFICACIONES Y OTROS TRABAJOS ESPECIALIZADOS EN PROCESO	13,541,281.91	0.00	0.00	0.00	13,541,281.91	0.00
CONSTRUCCIÓN DE OTRAS OBRAS DE URBANIZACIÓN	13,541,281.91	0.00	0.00	0.00	13,541,281.91	0.00
BIENES MUEBLES	18,119,877.57	0.00	0.00	0.00	18,119,877.57	0.00
MOBILIARIO Y EQUIPO DE ADMINISTRACIÓN	15,783,480.11	0.00	0.00	0.00	15,783,480.11	0.00
MUEBLES DE OFICINA Y ESTANTERÍA	39,510.01	0.00	0.00	0.00	39,510.01	0.00
EQUIPO DE CÓMPUTO Y DE TECNOLOGÍAS DE LA INFORMACIÓN	77,608.64	0.00	0.00	0.00	77,608.64	0.00
OTROS MOBILIARIOS Y EQUIPOS DE ADMINISTRACIÓN	4,013,242.23	0.00	0.00	0.00	4,013,242.23	0.00
BIENES DE INVENTARIO SALDOS INICIALES	9,727,501.22	0.00	0.00	0.00	9,727,501.22	0.00
12 ESCRITORIOS DE 1.2 X .60 X .75 (9 CEREZO Y 3 CHOCOLATES)	17,956.80	0.00	0.00	0.00	17,956.80	0.00
8 MESAS PARA COMPUTADORAS DE .6 X .40 X 75 COLOR CEREZO	5,382.40	0.00	0.00	0.00	5,382.40	0.00
7 MESAS PAR AIMPRESORAS DE .6 X .40 X .75 COLOR NEGRO	4,790.80	0.00	0.00	0.00	4,790.80	0.00
3 ARCHIVEROS DE 3 GAVETAS COLOR CEREZO CON NEGRO	8,630.40	0.00	0.00	0.00	8,630.40	0.00
37 SILLAS DE VISTA COLOR CAFE NEGRO BITONADO	11,803.00	0.00	0.00	0.00	11,803.00	0.00
12 SILLAS SECRETARIALES CON BRAZO COLOR NEGRO	13,858.75	0.00	0.00	0.00	13,858.75	0.00
12 SILLON SEMI EJECUTIVO COLOR NEGRO	14,343.17	0.00	0.00	0.00	14,343.17	0.00
6 CONJUNTO DANES COLOR CHOCOLATE	79,448.40	0.00	0.00	0.00	79,448.40	0.00
1 MOSTRADOR DE 2.4 X .60 X 1.10 COLOR CHOCOLATE	8,676.80	0.00	0.00	0.00	8,676.80	0.00




MUNICIPIO DE COQUIMATLAN, COL.
Sistema Integral de Contabilidad Gubernamental
ANALISIS DE SALDOS CONTABLES
DEL 1 DE MAYO AL 31 DE MAYO DE 2022

Descripción	Saldo Anterior		Movimientos		Saldo Actual	
	Debe	Haber	Debe	Haber	Debe	Haber
1 CAJONERA TRIPLE COLOR CHOCOLATE	1,496.40	0.00	0.00	0.00	1,496.40	0.00
2 MODULOS EN I DE 1.40 X 1.60 X .60 X .45 X .75 COLOR CEREZO	2,934.80	0.00	0.00	0.00	2,934.80	0.00
2 LATERALES CON CAJONERAS COLOR CEREZO CON NEGRO	2,760.80	0.00	0.00	0.00	2,760.80	0.00
1 LIBRERO DE .86 X .40 X 1.90	3,306.00	0.00	0.00	0.00	3,306.00	0.00
1 MODULO DE 2.00 X 2.00 X 1.60 X .40 X .75 COLOR CEREZO CON NEGRO	6,820.80	0.00	0.00	0.00	6,820.80	0.00
2 LIBREROS DE 1.00 X .40 X 1.20 CON PUERTAS COLOR CEREZO/NEGRO	8,584.00	0.00	0.00	0.00	8,584.00	0.00
3 LIBRESOS DE 2.40X.40X1.14 CON ENTREPAÑOS Y PUESTAS	16,356.00	0.00	0.00	0.00	16,356.00	0.00
1 LIBRESO DE 2.40 X .40 X .86 CON ENTREPAÑOS Y PUESTAS	4,616.80	0.00	0.00	0.00	4,616.80	0.00
1 MODULO DE RECEPCION DE 7.40X.60X1.10 CON REPISA	11,414.40	0.00	0.00	0.00	11,414.40	0.00
5 PORTA TECLADO DESLIZABLE COLOR CEREZO CON NEGRO	1,682.00	0.00	0.00	0.00	1,682.00	0.00
5 PORTA CPU MOVILCOLOR CEREZO CON NEGRO	1,566.00	0.00	0.00	0.00	1,566.00	0.00
5 CAJONERA UN CAJON LAPICERO Y UNO DE ARCHIVO	3,648.20	0.00	0.00	0.00	3,648.20	0.00
1 MEZA PARA IMPRESORA DE 1.00X.50X.75 CEREZO CON NEGRO	1,148.40	0.00	0.00	0.00	1,148.40	0.00
1 MESA DE JUNATS DE 1.60X.80X.75 COLOR CHOCOLATE	1,728.40	0.00	0.00	0.00	1,728.40	0.00
1 LIBRERO DE 1.40X.40X2.00 CON PUERTAS COLOR CHOCOLATE	9,744.00	0.00	0.00	0.00	9,744.00	0.00
1 LIBRERO DE 1.70X.40X2 CON PUETAS COLOR CHOCOLATE	8,584.00	0.00	0.00	0.00	8,584.00	0.00
6 SILLAS DE VISTA COLOR CAFE NEGRO BITONADO	3,062.40	0.00	0.00	0.00	3,062.40	0.00
1 MESA DE CENTRO DE .80X.40X.55 COLOR CHOCOLATE	719.20	0.00	0.00	0.00	719.20	0.00
10 SILLONES CH-100 COLOR NEGRO CROMADOS	33,524.00	0.00	0.00	0.00	33,524.00	0.00
1 SILLON OHE-205 CROMADO COLOR NEGRO	6,262.84	0.00	0.00	0.00	6,262.84	0.00
1 MESA DE JUNATS EN FORMA DE U DE 5.00X.60X.75	11,576.80	0.00	0.00	0.00	11,576.80	0.00
2 LIBREROS DE .65X.40X.90 CON PUERTAS COLOR CHOCOLATE	14,414.16	0.00	0.00	0.00	14,414.16	0.00
1 ESCRITORIO DE 2.40X.80X.75 CON CAJONERA Y LATERAL CON CAJONERA	18,700.94	0.00	0.00	0.00	18,700.94	0.00
1 MESA DE CENTRO CON CRISTAL DE .80X.40X.55 COLOR CHOCOLATE	1,532.86	0.00	0.00	0.00	1,532.86	0.00




MUNICIPIO DE COQUIMATLAN, COL.
Sistema Integral de Contabilidad Gubernamental
ANALISIS DE SALDOS CONTABLES
DEL 1 DE MAYO AL 31 DE MAYO DE 2022

Descripción	Saldo Anterior		Movimientos		Saldo Actual	
	Debe	Haber	Debe	Haber	Debe	Haber
2 MESA ESQUINERA DE 60X60 CON CRISTAL COLOR CHOCOLATE	2,737.60	0.00	0.00	0.00	2,737.60	0.00
1 GAVETA COLGANTE DE 1.00X.40X.40 COLOR CEREZO CON NEGRO	2,030.00	0.00	0.00	0.00	2,030.00	0.00
1 MUEBLE PARA RED DE .86X.40X1.80 CON PATAS COLOR CREZO	4,292.00	0.00	0.00	0.00	4,292.00	0.00
1 ESCRITORIO DE 1.50X.60X.75 CON LATERAL DE 1.10X.45X.75 Y LIBRERO	6,878.80	0.00	0.00	0.00	6,878.80	0.00
3 CUBIERTAS DE ESCRITORIO DE 1.80X.75 DE 28 MM COLOR CHOCOLATE	3,584.40	0.00	0.00	0.00	3,584.40	0.00
3 PUENTES DE .90X.40 CON PORTA TECLADO	3,375.60	0.00	0.00	0.00	3,375.60	0.00
1 GAVETA COLGANTE DE 1.20X.40X.40 CONTRES PUERTAS	1,914.00	0.00	0.00	0.00	1,914.00	0.00
1 LIBRERO DE 1.10X.40X1.82 CON PUERTAS COLOR CHOCOLATE	4,628.40	0.00	0.00	0.00	4,628.40	0.00
1 MESA DE .70X.40X.72 CON ENTREPAÑO Y RODAJAS	800.40	0.00	0.00	0.00	800.40	0.00
1 MESA DE .70X.40X.75 CON ENTREPAÑOS Y NIVELADORES	754.00	0.00	0.00	0.00	754.00	0.00
1 MUEBLE TIPO GAVETA PARA COCINETA DE 1.76X.40X.60 CON PUERTAS COLOR CHOCOLATE	2,894.20	0.00	0.00	0.00	2,894.20	0.00
1 MUEBLE APARENTE DE 2.05X.60X.83 PARA COCINETA COLOR CHOCOLATE	2,424.40	0.00	0.00	0.00	2,424.40	0.00
1 MUEBLE TIPO GAVETA COLGANTE DE 1.47X.63X.60 CON PUERTAS COLOR CHOCOLATE	4,123.80	0.00	0.00	0.00	4,123.80	0.00
1 MUEBLE APARENTE DE 1.47X.63X93 CON PUERTAS COLOR CHOCOLATE	3,027.60	0.00	0.00	0.00	3,027.60	0.00
1 NICHOPARA BANDERA DE TRES NIVELES COLOR CHOCOLATE	2,668.00	0.00	0.00	0.00	2,668.00	0.00
1 MESA DE CENTRO DE .80X.80 CON CRISTAL COLOR CHOCOLATE	2,367.56	0.00	0.00	0.00	2,367.56	0.00
1 CUBIERTA DE CRISTAL DE 1.90X.80	807.36	0.00	0.00	0.00	807.36	0.00
1 CUBIERTA DE CRISTAL DE 1.55X.40	330.60	0.00	0.00	0.00	330.60	0.00
1 CUBIERTA DE CRISTAL DE 2.10X.40	451.22	0.00	0.00	0.00	451.22	0.00
1 STAND DE PASTICO CORRUGADO 100% POLIPROPILENO	3,543.80	0.00	0.00	0.00	3,543.80	0.00
1 SALA MOD MANCHESTER 3-2-1	9,350.00	0.00	0.00	0.00	9,350.00	0.00
1 RP-8010-IV SILLON EJEC. RESP. ALTO INORY MEC KNEE-TIL	6,495.77	0.00	0.00	0.00	6,495.77	0.00
2 OHV-54 SILLON DE VISTA CALEA IVORY	3,245.68	0.00	0.00	0.00	3,245.68	0.00
2 PODADORAS MURRAY 6.5HP BOLSA 22 LL 44	11,999.99	0.00	0.00	0.00	11,999.99	0.00




MUNICIPIO DE COQUIMATLAN, COL.
Sistema Integral de Contabilidad Gubernamental
ANALISIS DE SALDOS CONTABLES
DEL 1 DE MAYO AL 31 DE MAYO DE 2022

Descripción	Saldo Anterior		Movimientos		Saldo Actual	
	Debe	Haber	Debe	Haber	Debe	Haber
1 IMPRESORA MULTIFUNCIONAL HP F3050	1,200.00	0.00	0.00	0.00	1,200.00	0.00
1 ESTUFA ACROS MOD AFT1800T	4,593.01	0.00	0.00	0.00	4,593.01	0.00
1 BASCULA CON ESTIRAMIENTO CAMRY	4,749.97	0.00	0.00	0.00	4,749.97	0.00
13 BASCULA DE PUIISO SENCILLA CAMRY	8,840.05	0.00	0.00	0.00	8,840.05	0.00
2 SET BAUNOMENTRO CON ESTETOSCOPIO DUPLEX LUMED	1,409.99	0.00	0.00	0.00	1,409.99	0.00
13 RADIOGRABADORA SONY MOD.CFD-RG880CP	51,350.11	0.00	0.00	0.00	51,350.11	0.00
1 REPRODUCTOR DE VIDEO SONY XGA VPL-EX100	7,500.00	0.00	0.00	0.00	7,500.00	0.00
1 LAPTOP SONY VPCYB35AL/S,PLATA	7,769.99	0.00	0.00	0.00	7,769.99	0.00
1 CAMARA DIGITAL SONY W570	9,928.95	0.00	0.00	0.00	9,928.95	0.00
1 MESA DE MAYO,CROMADA.DE 1.20X80MTS.	3,364.00	0.00	0.00	0.00	3,364.00	0.00
1 PORTAFOLIO PARA LA COMPUTADORA SONY VPEK20ALW BLANCA	710.00	0.00	0.00	0.00	710.00	0.00
1 MEMORIA USB KINGSTON 16 GB	350.00	0.00	0.00	0.00	350.00	0.00
1 MEMORIA DE 16 GB SD PARA CAMARA SONY MOD.DSCW570	700.00	0.00	0.00	0.00	700.00	0.00
1 BOCINAS PARA COMPUTADORA ACTEK SERIE 370	600.00	0.00	0.00	0.00	600.00	0.00
1 LECTOR DE MEMORIA CON ENTRADA ESB	150.00	0.00	0.00	0.00	150.00	0.00
3 LIQUADORA PROCTOR SILEX MOD. 53171R 3 VEL	2,367.06	0.00	0.00	0.00	2,367.06	0.00
4 VAPORERAS DE ACERO VASCONIA	2,640.02	0.00	0.00	0.00	2,640.02	0.00
5 CUCHARON PARA AGUA VASCONIA	399.91	0.00	0.00	0.00	399.91	0.00
1 SILLA SECRETARIAL MOD-E-20 NEGRO	785.00	0.00	0.00	0.00	785.00	0.00
3 SILLAS SECRETARIALES COLOR VINO	1,397.25	0.00	0.00	0.00	1,397.25	0.00
2 SILLAS SECRETARIALES ERGONOMICO	1,999.85	0.00	0.00	0.00	1,999.85	0.00
2 SILLA JIFA DE VISITANTE	598.00	0.00	0.00	0.00	598.00	0.00
ESCALERA EXTENSION 494-28ESC.8.54 MTS.	2,116.00	0.00	0.00	0.00	2,116.00	0.00
8 COMPUTADORAS MARCA HP MS230LA 2GB	87,447.02	0.00	0.00	0.00	87,447.02	0.00
PORTATIL EEE PC 1001PXD-EM17	4,599.99	0.00	0.00	0.00	4,599.99	0.00
CAMARA CLEAR SHORT 30	247.02	0.00	0.00	0.00	247.02	0.00
PORTACAMARA	25.00	0.00	0.00	0.00	25.00	0.00
MOTOBOMBA CENTRIFUGA HORIZONTAL MARCA EVANS MODELO 4HME0200A	3,880.00	0.00	0.00	0.00	3,880.00	0.00
AIRE ACONDICIONADO TIPO MINI SPLIT	48,394.04	0.00	0.00	0.00	48,394.04	0.00
GATO DE PATIN 3 TONELADAS TORIN	2,400.00	0.00	0.00	0.00	2,400.00	0.00
EQUIPO KENWOOD MODELO TX 2302K, VHF , 16 CANALES, 5 WATTS	8,725.21	0.00	0.00	0.00	8,725.21	0.00
MOTOBOMBA 1" KOSHIN 1.5 HP	4,200.00	0.00	0.00	0.00	4,200.00	0.00
DESBROZADORA HUSQVARNA MODELO 345FR 45.7 CC	69,045.01	0.00	0.00	0.00	69,045.01	0.00




MUNICIPIO DE COQUIMATLAN, COL.
 Sistema Integral de Contabilidad Gubernamental
ANALISIS DE SALDOS CONTABLES
DEL 1 DE MAYO AL 31 DE MAYO DE 2022

Descripción	Saldo Anterior		Movimientos		Saldo Actual	
	Debe	Haber	Debe	Haber	Debe	Haber
PODADORA MTD 6.25 HP 21 CON BOLSA 3 EN 1	5,999.99	0.00	0.00	0.00	5,999.99	0.00
TRACTOR HUSQVARNA 23HP KOHLER 46	54,900.00	0.00	0.00	0.00	54,900.00	0.00
RADIO KENWOOD TK2302 S-B102888	5,800.00	0.00	0.00	0.00	5,800.00	0.00
TELEFONO UNILINEA KY TS 5500	930.00	0.00	0.00	0.00	930.00	0.00
VEHICULO TOYOTA HILUX DOB. CAB SR MODELO 2014 (3)	746,068.98	0.00	0.00	0.00	746,068.98	0.00
SEIS COMPUTADORAS ARMADAS	65,417.04	0.00	0.00	0.00	65,417.04	0.00
DOS MULTIFUNCIONAL LASER BROTHER MFC-8710DW	12,191.60	0.00	0.00	0.00	12,191.60	0.00
IMPRESORA EPSON L 120	2,290.00	0.00	0.00	0.00	2,290.00	0.00
LAP TOP BUNDLE NANI4	48,099.59	0.00	0.00	0.00	48,099.59	0.00
IMPRESORA HP DESIGNJET	87,114.46	0.00	0.00	0.00	87,114.46	0.00
REGULADOR DE VOLTAJE 300	1,450.00	0.00	0.00	0.00	1,450.00	0.00
NO BREAK SMART BIT	8,004.00	0.00	0.00	0.00	8,004.00	0.00
1 EQUIPO DE COMPUTO PORCESADOR INTEL 21.5 P	8,305.00	0.00	0.00	0.00	8,305.00	0.00
2 EQUIPO DE COMPUTO PROCESADOR INTEL 23 PL	19,540.00	0.00	0.00	0.00	19,540.00	0.00
8 EQUIPO COMPUTO PROCESADOR INTEL 21.5 P	74,800.00	0.00	0.00	0.00	74,800.00	0.00
1 EQUIPO DE COMPUTO PROCESADOR I5 4460	14,425.00	0.00	0.00	0.00	14,425.00	0.00
MOBILIARIO Y EQUIPO EDUCACIONAL Y RECREATIVO	963,788.00	0.00	0.00	0.00	963,788.00	0.00
OTRO MOBILIARIO Y EQUIPO EDUCACIONAL Y RECREATIVO	963,788.00	0.00	0.00	0.00	963,788.00	0.00
EQUIPO DE DEFENSA Y SEGURIDAD	1,372,609.46	0.00	0.00	0.00	1,372,609.46	0.00
OTROS BIENES MUEBLES PARA LA DEFENSA Y SEGURIDAD	1,372,609.46	0.00	0.00	0.00	1,372,609.46	0.00
ACTIVOS DIFERIDOS	699,254.88	0.00	0.00	0.00	699,254.88	0.00
ESTUDIOS, FORMULACIÓN Y EVALUACIÓN DE PROYECTOS	699,254.88	0.00	0.00	0.00	699,254.88	0.00
ESTUDIOS, FORMULACIÓN Y EVALUACIÓN DE PROYECTOS ESTRATEGICOS	699,254.88	0.00	0.00	0.00	699,254.88	0.00
PASIVO						
PASIVO CIRCULANTE						
CUENTAS POR PAGAR A CORTO PLAZO	0.00	50,642,454.05	9,123,885.97	8,613,265.34	0.00	50,131,833.42
SERVICIOS PERSONALES POR PAGAR A CORTO PLAZO	0.00	43,551,011.94	9,123,885.97	8,613,265.34	0.00	43,040,391.31
POR EL DEVENGO DE LA NÓMINA DEL PERSONAL DE CARÁCTER PERMANENTE	0.00	36,642,645.61	9,059,966.82	8,613,265.34	0.00	36,195,944.13
PERSONAL DE BASE SINDICALIZADO	0.00	12,753,808.91	5,014,341.73	4,766,200.98	0.00	12,505,668.16
MA. DOLORES MENDEZ BENITEZ	0.00	12,141,508.45	4,165,450.38	3,897,292.20	0.00	11,873,350.27
PERSONAL DE BASE SINDICALIZADO	0.00	35,533.82	404,300.48	404,300.48	0.00	35,533.82
MA. DOLORES MENDEZ BENITEZ	0.00	2,993.17	0.00	0.00	0.00	2,993.17




MUNICIPIO DE COQUIMATLAN, COL.
Sistema Integral de Contabilidad Gubernamental
ANALISIS DE SALDOS CONTABLES
DEL 1 DE MAYO AL 31 DE MAYO DE 2022

Descripción	Saldo Anterior		Movimientos		Saldo Actual	
	Debe	Haber	Debe	Haber	Debe	Haber
ELIDA PADILLA SANDOVAL	0.00	0.00	80,246.62	80,246.62	0.00	0.00
SILVIA MEJIA NAVARRO	0.00	7,432.79	0.00	0.00	0.00	7,432.79
MARISOL DELGADO FRANCO	0.00	0.89	0.00	0.00	0.00	0.89
MARIBEL DELGADO FRANCO	0.00	0.89	16,606.19	16,606.19	0.00	0.89
ROGELIO BRUST VIRGEN	0.00	0.00	4,559.74	4,559.74	0.00	0.00
DORA BELINDA BENAVIDES RAMOS	0.00	0.89	0.00	0.00	0.00	0.89
ESPINOZA TORRES CANDELARIO	0.00	8,860.72	23,607.15	23,607.15	0.00	8,860.72
RIGOBERTO CASTRO CASTAÑEDA	0.00	0.00	13,067.74	13,067.74	0.00	0.00
EDUARDO FUENTES LOPEZ	0.00	0.00	5,593.57	5,593.57	0.00	0.00
ENRIQUE ALEJANDRO PRECIADO URISTA	0.00	5,446.07	0.00	0.00	0.00	5,446.07
JOSE GUADALUPE RIOS LARIOS	0.00	0.00	10,000.00	10,000.00	0.00	0.00
ENRIQUE GALVAN CASTELLANOS	1,525.23	0.00	3,563.83	3,563.83	1,525.23	0.00
ANA MARIBEL RAMIREZ ROSALES	0.00	0.00	274.24	274.24	0.00	0.00
DECENA MOLINA JOSE LUIS	0.00	0.00	20,495.61	20,495.61	0.00	0.00
IRMA CRISTINA ROCHA CARBAJAL	0.00	0.00	15,835.31	15,835.31	0.00	0.00
MA. DEL ROSARIO SOTO RODRIGUEZ	0.00	9,823.64	0.00	0.00	0.00	9,823.64
MA. LUISA MEZA RAMIREZ	0.00	0.00	5,365.43	5,365.43	0.00	0.00
GUTIERREZ LOPEZ J. GUADALUPE	0.00	4,575.68	0.00	0.00	0.00	4,575.68
JUAN VAZQUEZ TEODORO	3,187.20	0.00	0.00	0.00	3,187.20	0.00
J. GUADALUPE LOPEZ MOJICA	11,026.55	0.00	59,273.38	59,273.38	11,026.55	0.00
SIMON MUÑOZ MARTINEZ	0.00	0.00	5,300.72	5,300.72	0.00	0.00
CHRISTIAN JOEL MUÑOZ DELGADO	0.00	10,000.00	0.00	0.00	0.00	10,000.00
LEON RINCON GUILLERMO	0.00	0.00	5,519.16	5,519.16	0.00	0.00
BELÉN CERVANTES VARGAS	0.00	0.00	3,529.56	3,529.56	0.00	0.00
SALVADOR MONTAÑO GUZMAN	0.00	0.00	3,419.42	3,419.42	0.00	0.00
J. JESUS BENAVIDES RODRIGUEZ	0.00	0.00	12,204.22	12,204.22	0.00	0.00
NORMA PATRICIA COBIAN LARIOS	0.00	0.00	990.84	990.84	0.00	0.00
OSCAR LUIS NAVARRO LOPEZ	0.00	0.00	340.48	340.48	0.00	0.00
RAFAEL GALVAN CASTELLANOS	0.00	352.06	0.00	0.00	0.00	352.06
SANCHEZ CASTELLANOS AMELIA	0.00	0.00	6,775.17	6,775.17	0.00	0.00
SERGIO PIZANO RUIZ	0.00	0.00	55,096.12	55,096.12	0.00	0.00
GLORIA MELCHOR FLORES	0.00	0.00	21,139.87	21,139.87	0.00	0.00
FRANCISCO ANDRADE VENEGAS	0.00	4,575.68	0.00	0.00	0.00	4,575.68
OCHOA GUTIERREZ OSWALDO MANUEL	0.00	0.00	4,680.34	4,680.34	0.00	0.00
ABEL RINCON RAMOS	0.00	0.00	7,235.52	7,235.52	0.00	0.00
BENITES GUTIERREZ MA. ELENA	0.00	0.00	19,580.25	19,580.25	0.00	0.00
JUAN JESUS LOPEZ AGUILAR	2,789.68	0.00	0.00	0.00	2,789.68	0.00




MUNICIPIO DE COQUIMATLAN, COL.
 Sistema Integral de Contabilidad Gubernamental
ANALISIS DE SALDOS CONTABLES
DEL 1 DE MAYO AL 31 DE MAYO DE 2022

Descripción	Saldo Anterior		Movimientos		Saldo Actual	
	Debe	Haber	Debe	Haber	Debe	Haber
PERSONAL DE BASE	2,485.21	0.00	11,819.03	11,819.03	2,485.21	0.00
SILVIA OLAGUE CARRASCO	2,485.21	0.00	0.00	0.00	2,485.21	0.00
NORMA YESENTA JIMENEZ COBIAN	0.00	0.00	11,819.03	11,819.03	0.00	0.00
PERSONAL DE CONFIANZA Y FUNCIONARIOS	0.00	2,141,340.89	149,914.09	116,771.01	0.00	2,108,197.81
ANTONIO PEREZ ALCALA	300.00	0.00	0.00	0.00	300.00	0.00
ROBERTO MORALES CONTRERAS	0.00	1,598.09	0.00	0.00	0.00	1,598.09
ADAME GUTIERREZ MA. GUADALUPE	0.00	1,680.00	1,700.00	9,114.96	0.00	9,094.96
H. AYUNTAMIENTO DE COQUIMATLAN, COLIMA	406,745.48	0.00	0.00	0.00	406,745.48	0.00
MA. CARMEN VARGAS CALVARIO	0.00	4,422.78	0.00	0.00	0.00	4,422.78
YOLANDA JIMENEZ VIDRIO	0.00	295,030.00	0.00	0.00	0.00	295,030.00
GUTIERREZ MORALES MARCELINO	0.00	20,028.00	0.00	0.00	0.00	20,028.00
ROBERTO GEORGE GALLARDO	0.00	7,500.00	3,000.00	3,000.00	0.00	7,500.00
JOSE JUAN MICHEL RAMIREZ	0.00	2,957.90	0.00	0.00	0.00	2,957.90
J. JESUS RODRIGUEZ RUIZ	0.00	1,500.00	0.00	0.00	0.00	1,500.00
MANZO PEREZ PABLO JAVIER	24,682.52	0.00	0.00	0.00	24,682.52	0.00
MICHEL RAMOS RAMON ALEJANDRO	0.00	12,000.00	0.00	0.00	0.00	12,000.00
MA. CARMEN ESPINDOLA IBARRA	0.00	1,140.00	0.00	0.00	0.00	1,140.00
LEOBARDO SANDOVAL GONZALEZ	0.00	16,671.37	0.00	0.00	0.00	16,671.37
JOSE ALFREDO GUTIERREZ COBARRUBIAS	0.00	1,140.00	0.00	0.00	0.00	1,140.00
JOSE DE JESUS LOPEZ DIAZ	0.00	1,140.00	0.00	0.00	0.00	1,140.00
MARTHA LAURA ORTEGA DELGADO	0.00	250.47	0.00	0.00	0.00	250.47
MAGALLAN RAMIREZ SANDRA	0.00	10.12	0.00	0.00	0.00	10.12
GUSTAVO OROZCO REYES	0.00	2,500.00	0.00	0.00	0.00	2,500.00
RUVALCABA VEGA MIRNA LORENA	0.00	2,132.00	0.00	0.00	0.00	2,132.00
CRUZ NAVARRO RAFAEL	0.00	36,000.00	0.00	0.00	0.00	36,000.00
JOSE LUIS FRANCO TOPETE	410.52	0.00	0.00	0.00	410.52	0.00
LUIS MIGUEL CASTELLANOS VALENCIA	0.00	12,333.32	0.00	0.00	0.00	12,333.32
WILIBALDO EPITACIO GUTIERREZ DUEÑAS	0.00	162.14	0.00	0.00	0.00	162.14
EDIVALDO ROSALES RICARTE	0.00	12,600.00	5,077.16	5,077.16	0.00	12,600.00
FERNANDO CARRILLO ZAMBRANO	0.00	3,800.00	0.00	0.00	0.00	3,800.00
JOSE ANTONIO ALCARAZ ROBLES	0.00	21,919.51	0.00	0.00	0.00	21,919.51
EUGENIA MARGARITA JIMENEZ COBIAN	0.00	8,866.35	0.00	0.00	0.00	8,866.35
BEATRIZ ADRIANA RAMIREZ PADILLA	328.00	0.00	0.00	0.00	328.00	0.00
ARMANDO POLANCO PEREZ	0.00	5,000.00	0.00	0.00	0.00	5,000.00
AMED JASAM TOSCANO LARIOS	0.00	74,000.00	0.00	0.00	0.00	74,000.00
MONICA LIZETTE GUTIERREZ MENDOZA	0.00	31,237.87	0.00	0.00	0.00	31,237.87
JOSE MANUEL GARCIA CHAVEZ	0.00	7,157.38	0.00	0.00	0.00	7,157.38




MUNICIPIO DE COQUIMATLAN, COL.
Sistema Integral de Contabilidad Gubernamental
ANALISIS DE SALDOS CONTABLES
DEL 1 DE MAYO AL 31 DE MAYO DE 2022

Descripción	Saldo Anterior		Movimientos		Saldo Actual	
	Debe	Haber	Debe	Haber	Debe	Haber
JORGE RIOS GUZMAN	0.00	3,617.21	0.00	0.00	0.00	3,617.21
NORBERTO ESCAREÑO AVIÑA	0.00	18,396.97	0.00	0.00	0.00	18,396.97
JOSE MERCADO PLASCENCIA	3,967.79	0.00	0.00	0.00	3,967.79	0.00
GONZALO JUAREZ HERNANDEZ	0.00	10,428.83	0.00	0.00	0.00	10,428.83
JAIIME OROZCO CALVARIO	0.00	19,790.00	0.00	0.00	0.00	19,790.00
ENRIQUE CORTES GARCIA	0.00	19,760.00	0.00	0.00	0.00	19,760.00
OSCAR ORTIZ PADILLA	0.00	73,809.53	12,301.46	0.00	0.00	61,508.07
SERGIO OCHOA MARTINEZ	0.00	1,000.00	0.00	0.00	0.00	1,000.00
MANUEL PIZANO RAMOS	290.33	0.00	0.00	0.00	290.33	0.00
JOSE DE JESUS MEJIA QUIROZ	0.00	8,360.00	0.00	0.00	0.00	8,360.00
MARGARITO MARTINEZ AYALA	7,000.00	0.00	0.00	0.00	7,000.00	0.00
SALVADOR FUENTES PEDROZA	0.00	0.50	0.00	0.00	0.00	0.50
VICTOR MANUEL CALVARIO MONTAÑO	0.00	31,262.58	0.00	0.00	0.00	31,262.58
ERIKA ALEJANDRINA TEJEDA AGUILAR	0.00	31,600.00	0.00	0.00	0.00	31,600.00
LEONOR ALCARAZ MANZO	0.00	10,800.00	0.00	0.00	0.00	10,800.00
RAMIRO TOSCANO SANCHEZ	0.00	35,776.68	0.00	0.00	0.00	35,776.68
RAUL JUAREZ FLORIAN	0.00	1,928.00	0.00	0.00	0.00	1,928.00
LARIOS ORTEGA PEDRO	0.00	138,626.05	0.00	0.00	0.00	138,626.05
JOSE GUADALUPE BENAVIDES FLORIAN	0.00	1,082.11	0.00	0.00	0.00	1,082.11
ANGELICA CELESTE MONTAÑO GARCÍA	0.00	16,583.33	0.00	0.00	0.00	16,583.33
RUBEN DIAZ FARIAS	0.00	3,000.00	0.00	0.00	0.00	3,000.00
SERGIO JESUS OCHOA MARTINEZ	0.00	4,166.35	0.00	0.00	0.00	4,166.35
JOSE APOLINAR SANCHEZ VARGAS	0.00	19,272.87	0.00	0.00	0.00	19,272.87
ERIKA ALEJANDRINA TEJADA AGUILAR	3,600.00	0.00	0.00	0.00	3,600.00	0.00
JOSE GUADALUPE BENAVIDES FLORIAN	6,547.70	0.00	0.00	0.00	6,547.70	0.00
CONRADO VAZQUEZ NAVARRO	0.00	3,617.21	0.00	0.00	0.00	3,617.21
ORTEGA VILLASEÑOR JOSE LUCAS	0.00	13,730.74	0.00	0.00	0.00	13,730.74
JOSE ROSARIO GALARZA FLORES	2,000.00	0.00	0.00	0.00	2,000.00	0.00
RAUL PULIDO JUAREZ	0.00	4,572.19	0.00	0.00	0.00	4,572.19
JORGE FABIAN DE LA MORA TORRES	0.00	21,811.45	0.00	0.00	0.00	21,811.45
J. JESUS BARAJAS	0.00	3,617.21	0.00	0.00	0.00	3,617.21
RUIZ GEORGE LUIS ENRIQUE	0.00	15,847.05	0.00	0.00	0.00	15,847.05
JOSE LUIS CONTRERAS DE JESUS	0.00	1,875.48	0.00	0.00	0.00	1,875.48
GLORIA MARINA ESPINOZA GOMEZ	0.00	6,170.00	0.00	0.00	0.00	6,170.00
ENRIQUE LÓPEZ OCHOA	0.00	1,140.00	0.00	0.00	0.00	1,140.00
JUAN FRANCISCO PEREZ GALLARDO	0.00	5,676.62	2,594.86	0.00	0.00	5,676.62
HERNANDEZ BELTRAN MARIA LOURDES	0.00	750.00	0.00	0.00	0.00	750.00




MUNICIPIO DE COQUIMATLAN, COL.
Sistema Integral de Contabilidad Gubernamental
ANALISIS DE SALDOS CONTABLES
DEL 1 DE MAYO AL 31 DE MAYO DE 2022

Descripción	Saldo Anterior		Movimientos		Saldo Actual	
	Debe	Haber	Debe	Haber	Debe	Haber
VELASCO LARIOS ABRAHAM ALEJANDRO	0.00	750.00	0.00	0.00	0.00	750.00
JOSE ESPIRIDION SANDOVAL TADEO	0.00	624.29	0.00	0.00	0.00	624.29
FERNANDO VILLAVICENCIO LUGO	0.00	114,535.00	0.00	0.00	0.00	114,535.00
MARIA DE LOURDES HERNÁNDEZ BELTRAN	0.00	3,900.00	0.00	0.00	0.00	3,900.00
JORGE LUNA BERNABÉ	0.00	24,337.98	0.00	0.00	0.00	24,337.98
JOSE REMIGIO JUAREZ LEON	0.00	10,557.00	0.00	0.00	0.00	10,557.00
JAIIME USIEL VALENCIA HERNÁNDEZ	0.00	3,317.21	0.00	0.00	0.00	3,317.21
ALEJANDRO CEBALLOS QUIROZ	0.00	8,646.50	0.00	0.00	0.00	8,646.50
ENRIQUE GÓMEZ LÓPEZ	0.00	3,695.00	0.00	0.00	0.00	3,695.00
MARCO ANTONIO ESPÍRITU ISORDIA	0.00	28,322.04	9,548.90	0.00	0.00	18,773.14
MA. GUADALUPE GUTIÉRREZ NAVARRO	1,569.45	0.00	0.00	0.00	1,569.45	0.00
JESÚS ADÁN NAVARRO GARCÍA	0.00	6,000.00	0.00	0.00	0.00	6,000.00
NICASIO GARCÍA ROSALES	0.00	9,492.00	0.00	0.00	0.00	9,492.00
ALCARAZ FLORES VÍCTOR MANUEL	0.00	3,600.00	0.00	0.00	0.00	3,600.00
ALEJANDRO CAMARENA VENTURA	0.00	14,000.00	0.00	0.00	0.00	14,000.00
CELINA ORTEGA SOLANO	3,983.85	0.00	0.00	0.00	3,983.85	0.00
JUDITH GUADALUPE DUARTE SÁNCHEZ	0.00	750.00	0.00	0.00	0.00	750.00
BERENICE RIOS AREVALOS	0.00	31,779.09	0.00	0.00	0.00	31,779.09
SILVESTRE VERDUZCO CORONA	0.00	8,400.00	0.00	0.00	0.00	8,400.00
JOSE LUIS MORFIN MATA	0.00	6,187.50	0.00	0.00	0.00	6,187.50
MARIA ALCAZAR CRUZ	0.00	300.00	0.00	0.00	0.00	300.00
PEDRO FIGUEROA VARGAS	0.00	0.00	2,710.13	0.00	0.00	2,710.13
SILVIA JANET CONTRERAS SEGOBIANO	0.00	6,756.52	0.00	0.00	0.00	6,756.52
ERIKA GUADALUPE ORDÁZ PLONEDA	12,544.04	0.00	0.00	0.00	12,544.04	0.00
ANDRES ALBERTO OROZCO LARIOS	0.00	4,222.19	0.00	0.00	0.00	4,222.19
ANDRES ALBERTO OROZCO LARIOS	0.00	175.00	0.00	0.00	0.00	175.00
EDUARDO DE LA MORA HERRERA	0.00	3,617.21	0.00	0.00	0.00	3,617.21
JOSE NUÑEZ FIGUEROA	0.00	6,435.48	0.00	0.00	0.00	6,435.48
FLORENCIO LARIOS GAYTAN S.A DE C.V.	0.00	4,564.00	0.00	0.00	0.00	4,564.00
MIGUEL ANGEL VAZQUEZ QUEVEDO	0.00	3,900.00	0.00	0.00	0.00	3,900.00
JHONATHAN JOHEL ZULUAGA ORTIZ	0.00	2,000.00	0.00	0.00	0.00	2,000.00
VICTORIA HERNANDEZ GARCIA	0.00	4,000.00	0.00	0.00	0.00	4,000.00
JESUS OROZCO MORENO	0.00	35,294.48	0.00	0.00	0.00	35,294.48
VIRGINA MATA ROMERO	0.00	1,500.00	0.00	0.00	0.00	1,500.00
CAIN HERIBERTO DIAZ MORFIN	0.00	4,000.00	0.00	0.00	0.00	4,000.00
MARIA DE LOS ANGELES RUJIZ RICO	0.00	6,600.00	0.00	0.00	0.00	6,600.00
J. GUADALUPE SALAZAR MARTINEZ	0.00	703.59	0.00	0.00	0.00	703.59




MUNICIPIO DE COQUIMATLAN, COL.
Sistema Integral de Contabilidad Gubernamental
ANALISIS DE SALDOS CONTABLES
DEL 1 DE MAYO AL 31 DE MAYO DE 2022

Descripción	Saldo: Anterior		Movimientos		Saldo: Actual	
	Debe	Haber	Debe	Haber	Debe	Haber
MARCO ANTONIO PADILLA AVILA	0.00	300.00	0.00	0.00	0.00	300.00
MARIA DE LOS ANGELES BARBOSA MARIA	0.00	4,000.00	0.00	0.00	0.00	4,000.00
SILVA BARAJAS BENJAMIN	0.00	1,000.00	0.00	0.00	0.00	1,000.00
ALEJANDRO LINO MICHEL	0.00	550.00	0.00	0.00	0.00	550.00
MARIA SUAREZ CORTEZ	0.00	2,000.00	0.00	0.00	0.00	2,000.00
FRANCISCO VEGA CARRILLO	0.00	5,752.10	0.00	0.00	0.00	5,752.10
SIRIA SARAI ESPINOSA OSEGUERA	132,756.60	0.00	0.00	0.00	132,756.60	0.00
SILVESTRE BERNAL PULIDO	0.00	22,480.00	0.00	0.00	0.00	22,480.00
JUAN PABLO OCHOA SAHAGUN	0.00	500.00	0.00	0.00	0.00	500.00
OSCAR IVAN OCHOA SAHAGUN	0.00	29,100.59	0.00	0.00	0.00	29,100.59
JESUS ADIN VALENCIA RAMIREZ	0.00	16,000.00	0.00	0.00	0.00	16,000.00
ALVA PAPELERIA, S.A. DE C.V.	0.00	243.48	0.00	0.00	0.00	243.48
RINCON MARTINEZ GABINO	0.00	0.00	22,006.89	0.00	22,006.89	0.00
MIREYA UREÑA MUÑOZ	0.00	44,000.00	0.00	0.00	0.00	44,000.00
EDGAR ENRIQUE GOMEZ LOPEZ	0.00	14,423.47	0.00	0.00	0.00	14,423.47
AGUSTIN PERIANZA ZAVALA	0.00	86,673.49	11,162.60	0.00	0.00	75,510.89
CONTRERAS CARDENAS CHRISTIAN DIONISIO	0.00	9,750.00	0.00	0.00	0.00	9,750.00
CESAR ROBLES MORENO	0.00	2,000.00	0.00	0.00	0.00	2,000.00
RAFAEL RENDON GARCIA	0.00	3,516.15	0.00	0.00	0.00	3,516.15
IGNACIO PEREZ MARTINEZ	0.00	3,617.21	0.00	0.00	0.00	3,617.21
GONZALEZ GUZMAN MONTSERRAT	0.00	131.87	0.00	0.00	0.00	131.87
RODRIGUEZ CABELLOS OMAR ALEJANDRO	0.00	2,528.09	0.00	0.00	0.00	2,528.09
ADRIAN VEGA MARTINEZ	0.00	5,289.07	0.00	0.00	0.00	5,289.07
ADAN NIESTAS ESPINOZA	0.00	34,363.50	0.00	0.00	0.00	34,363.50
MIGUEL ANGEL VIZCAINO GONZALEZ	0.00	15,671.37	0.00	0.00	0.00	15,671.37
SERGIO RODRIGUEZ ROSALES	0.00	4,617.21	0.00	0.00	0.00	4,617.21
PEDRO VALENZUELA CERON	0.00	11,855.22	0.00	0.00	0.00	11,855.22
CORTES POLANCO ERNESTO	0.00	2,200.00	0.00	0.00	0.00	2,200.00
CRUZ MAGAÑA EDSON FELIPE	0.00	2,000.00	0.00	0.00	0.00	2,000.00
RAQUEL PEREZ GARCIA	0.00	10,966.26	21,307.73	0.00	0.00	10,966.26
ELISA DECENA MENDEZ	0.00	3,355.57	0.00	0.00	0.00	3,355.57
JUANA COBIAN RUELAS	0.00	0.00	25,613.89	0.00	0.00	0.00
EDGAR GUADALUPE GUERRERO ROSALES	0.00	8,298.62	0.00	0.00	0.00	8,298.62
MACEDONIO GUERRERO ROSALES	0.00	27,662.18	0.00	0.00	0.00	27,662.18
FRANCISCO ALEJANDRO GARCIA NAVARRO	0.00	5,930.72	0.00	0.00	0.00	5,930.72
MACIAS JORGE ALEJANDRO	0.00	34,772.28	0.00	0.00	0.00	34,772.28
LUIS ENRIQUE PUGA VIRGEN	0.00	2,000.00	0.00	0.00	0.00	2,000.00




MUNICIPIO DE COQUIMATLAN, COL.
Sistema Integral de Contabilidad Gubernamental
ANALISIS DE SALDOS CONTABLES
DEL 1 DE MAYO AL 31 DE MAYO DE 2022

Descripción	Saldo Anterior		Movimientos		Saldo Actual	
	Debe	Haber	Debe	Haber	Debe	Haber
EDUARDO HEREDIA ROJAS	0.00	12,092.08	0.00	0.00	0.00	12,092.08
HORACIO MONTES DE OCA LEON	0.00	3,816.15	0.00	0.00	0.00	3,816.15
NESTOR IVAN RAMIREZ MENDOZA	0.00	19,912.27	0.00	0.00	0.00	19,912.27
MARIO ALBERTO ALCARAZ GARCIA	0.00	32,834.97	25,537.33	20,364.54	0.00	27,662.18
PABLO FRANCISCO ARECHIGA OCHOA	0.00	3,816.15	0.00	0.00	0.00	3,816.15
MOISES CASTELLANO CASTREJON	0.00	12,666.35	0.00	0.00	0.00	12,666.35
RAQUEL MENDOZA LEON	0.00	11,855.22	0.00	0.00	0.00	11,855.22
BEATRIZ ADRIANA RAMIREZ PADILLA	0.00	9,881.86	0.00	0.00	0.00	9,881.86
PEDRO SALOME GALARZA FLORES	1,661.70	0.00	0.00	0.00	1,661.70	0.00
FRANCISCO JAVIER GUTIERREZ NUÑEZ	0.00	2,375.00	0.00	0.00	0.00	2,375.00
ALEJANDRO RAMIREZ ROSITAS	0.00	1,740.00	0.00	0.00	0.00	1,740.00
JUAN DIEGO RODRIGUEZ MICHEL	0.00	3,500.00	0.00	0.00	0.00	3,500.00
CRUZ MORAN EDGAR DANIEL	0.00	9,209.35	0.00	0.00	0.00	9,209.35
ALEJANDRA JANETH DE LA PAZ COBIAN	0.00	2,800.00	0.00	0.00	0.00	2,800.00
PEDRO DANIEL DIAZ GONZALEZ	0.00	3,516.15	0.00	0.00	0.00	3,516.15
PINEDA ZAMORA ADRIANA GUADALUPE	0.00	27,662.18	0.00	0.00	0.00	27,662.18
SANTANA YAÑEZ WILLIAM GIOVANNI	0.00	22,912.18	0.00	0.00	0.00	22,912.18
MA. FELIX AGUILAR CASTAÑEDA	0.00	4,000.00	0.00	0.00	0.00	4,000.00
ARTURO VAZQUEZ LANGARICA	10,189.83	0.00	0.00	0.00	10,189.83	0.00
PAUL AHUMADA ZEPEDA	0.00	7,000.00	0.00	0.00	0.00	7,000.00
JOSE IGNACIO GONZALEZ CARRILLO	0.00	5,059.37	0.00	0.00	0.00	5,059.37
JESUS IVAN MORENTIN BALLESTEROS	0.00	10,472.25	0.00	0.00	0.00	10,472.25
JOSE FRANCISCO LANDIN PIZANO	0.00	15,625.00	0.00	0.00	0.00	15,625.00
GABRIEL RANGEL MARTINEZ	0.00	7,270.34	0.00	0.00	0.00	7,270.34
CARLOS CHAVIRA GEORGE	0.00	4,711.45	0.00	0.00	0.00	4,711.45
NESTOR ARIEL CARDENAS BARRAGAN	3,000.00	0.00	0.00	0.00	3,000.00	0.00
MARIA ANGELICA PEREDIA HERNANDEZ	0.00	21,963.50	0.00	0.00	0.00	21,963.50
ESTEBAN AVALOS VAZQUEZ	0.00	9,482.00	0.00	0.00	0.00	9,482.00
JOSE ALFREDO MACIAS VILLATORO	0.00	15,890.08	0.00	0.00	0.00	15,890.08
CANDELARIA OROZCO ANAYA	0.00	4,425.00	0.00	0.00	0.00	4,425.00
JOEL CARRILLO BELTRAN	0.00	3,672.16	0.00	0.00	0.00	3,672.16
RUBEN CASTILLO ANGULO	0.00	28,662.18	0.00	0.00	0.00	28,662.18
JESUS MOJICA LOPEZ	0.00	4,000.00	0.00	0.00	0.00	4,000.00
FRANCISCO VAZQUEZ LANGARICA	0.00	43,547.23	0.00	0.00	0.00	43,547.23
JUAN HERIBERTO DELGADO LARIOS	4,336.69	0.00	0.00	0.00	4,336.69	0.00
JORGE ADALBERTO CALVARIO GUERRERO	0.00	4,000.00	0.00	0.00	0.00	4,000.00
J JESUS MEDINA SALCEDO	0.00	19,932.00	0.00	0.00	0.00	19,932.00




MUNICIPIO DE COQUIMATLAN, COL.
Sistema Integral de Contabilidad Gubernamental
ANALISIS DE SALDOS CONTABLES
DEL 1 DE MAYO AL 31 DE MAYO DE 2022

Descripción	Saldo Anterior		Movimientos		Saldo Actual	
	Debe	Haber	Debe	Haber	Debe	Haber
GIOVANNI ALEJANDRO ESTRADA ISLAS	0.00	38,053.80	0.00	0.00	0.00	38,053.80
ANDRES MARTINEZ SALINAS	0.00	3,325.00	0.00	0.00	0.00	3,325.00
ALVAREZ RICARDO GILBERTO	0.00	27,662.18	0.00	0.00	0.00	27,662.18
VAZQUEZ VAZQUEZ EFREN	0.00	9,705.22	0.00	0.00	0.00	9,705.22
SOFIA CANDELARIA LOPEZ SAUCEDO	0.00	8,361.00	0.00	0.00	0.00	8,361.00
J. JESUS VALDOVINOS SAHAGUN	0.00	31,478.33	0.00	0.00	0.00	31,478.33
MENDOZA RAMOS MARIO BALDEMAR	0.00	16,567.07	2,372.29	0.00	0.00	14,194.78
JACOBO FRANCISCO GERARDO	0.00	13,175.19	0.00	0.00	0.00	13,175.19
TORRES PEREDIA EDUWIGES	0.00	11,855.22	0.00	0.00	0.00	11,855.22
LANDIN PIZANO AARON OSWALDO	0.00	11,855.22	0.00	0.00	0.00	11,855.22
DIAZ BENITEZ MAGDALENA ELIZABETH	0.00	27,662.18	0.00	0.00	0.00	27,662.18
JUAREZ GARCIA FRANCISCO	0.00	28,662.18	0.00	0.00	0.00	28,662.18
ANA KAREN MEJIA MARTINEZ	0.00	11,855.22	0.00	0.00	0.00	11,855.22
GUTIERREZ MARTINEZ EDGAR EDUARDO	0.00	24,035.50	0.00	0.00	0.00	24,035.50
AGUILAR RAMIREZ ERNESTO	0.00	27,662.18	3,980.85	3,980.85	0.00	27,662.18
GUTIERREZ ISORDIA GUILLERMO	0.00	8,215.04	0.00	0.00	0.00	8,215.04
SILVA CORTES RICARDO FRANCISCO	0.00	5,356.61	0.00	0.00	0.00	5,356.61
SAUL RAMOS HERNANDEZ	0.00	3,000.00	0.00	0.00	0.00	3,000.00
ANDRES CONCEPCION MILANES MADRIGAL	0.00	11,855.22	0.00	0.00	0.00	11,855.22
GUTIERREZ LOPEZ PEDRO CESAR	0.00	10,276.26	0.00	0.00	0.00	10,276.26
RICARDO GUERRERO MORALES	3,797.00	0.00	0.00	0.00	3,797.00	0.00
PIZANO PEREZ MAYRA CITLALI	0.00	3,248.03	0.00	0.00	0.00	3,248.03
MARIA ELENA GARCIA CONTRERAS	0.00	1,900.00	0.00	0.00	0.00	1,900.00
MEDINA MONTAÑO JOSE LUIS	0.00	8,558.63	0.00	0.00	0.00	8,558.63
JUAN MIGUEL CASTILLO CRUZ	0.00	1,140.00	0.00	0.00	0.00	1,140.00
HECTOR MANUEL CISNEROS OLIVERA	0.00	1,875.48	0.00	0.00	0.00	1,875.48
GERMAN MALDONADO BAUTISTA	0.00	2,280.00	0.00	0.00	0.00	2,280.00
HERNANDO MAGAÑA MEZA	0.00	404.52	0.00	0.00	0.00	404.52
GABRIEL ALVAREZ MENDOZA	0.00	1,140.00	0.00	0.00	0.00	1,140.00
SARA OLIVIA MENDOZA	0.00	1,900.00	0.00	0.00	0.00	1,900.00
JUAN CARLOS PARTIDA VERA	0.00	20,877.50	0.00	0.00	0.00	20,877.50
EFRAIN ESPINOZA MENDOZA	0.00	2,161.26	0.00	0.00	0.00	2,161.26
GABRIEL GARCIA LOPEZ	0.00	2,932.02	0.00	0.00	0.00	2,932.02
MARIA PAULA MORENO OCHOA	0.00	4,000.00	0.00	0.00	0.00	4,000.00
CLAUDIA JANET ISLAS RESENDIZ	0.00	9,325.00	0.00	0.00	0.00	9,325.00
RAMIREZ FUENTES FERNANDO	0.00	20,000.00	0.00	0.00	0.00	20,000.00
ALAN FERNANDO CUEVA VEJAR	0.00	8,865.76	0.00	0.00	0.00	8,865.76




MUNICIPIO DE COQUIMATLAN, COL.
Sistema Integral de Contabilidad Gubernamental
ANALISIS DE SALDOS CONTABLES
DEL 1 DE MAYO AL 31 DE MAYO DE 2022

Descripción	Saldo Anterior		Movimientos		Saldo Actual	
	Debe	Haber	Debe	Haber	Debe	Haber
ARTURO RAMIREZ CRUZ	0.00	10,337.01	0.00	0.00	0.00	10,337.01
SARA OLIVA MENDOZA	0.00	3,800.00	0.00	0.00	0.00	3,800.00
JORGE JONATHAN MEJIA MARTINEZ	0.00	3,600.00	0.00	0.00	0.00	3,600.00
RINCON MARTINEZ MANUEL	0.00	10,360.89	0.00	0.00	0.00	10,360.89
HERNANDEZ LOPEZ LUIS ENRIQUE	0.00	9,602.12	0.00	0.00	0.00	9,602.12
ENRIQUE FIGUEROA FAJARDO	32,326.02	0.00	0.00	0.00	32,326.02	0.00
MANUEL MAGALLAN RINCON	0.00	5,670.00	0.00	0.00	0.00	5,670.00
AGUIRRE VERDUZCO IRMA	0.00	750.00	0.00	0.00	0.00	750.00
PINEDA DELGADO ADOLFO	0.00	5,663.07	0.00	0.00	0.00	5,663.07
MACIAS QUEVEDO JOSE CARLOS	1,020.00	0.00	0.00	0.00	1,020.00	0.00
DIAZ BENITEZ ERNESTO MANUEL	2,000.00	0.00	0.00	0.00	2,000.00	0.00
JESUS ENRIQUE OLIVA MENDOZA	1,900.00	0.00	0.00	0.00	1,900.00	0.00
MARIA EXIGUIJA FRANCISCO SANDOVAL	2,850.00	0.00	0.00	0.00	2,850.00	0.00
ANGELA LOPEZ MANCILLA	0.00	8,194.17	0.00	0.00	0.00	8,194.17
MARIA CANDELARIA SUAREZ VARGAS	2,292.82	0.00	0.00	0.00	2,292.82	0.00
JUAN CARLOS NERI ROSALES	0.00	1,500.00	0.00	0.00	0.00	1,500.00
MARTHA ELENA ALCALA MACIAS	0.00	5,190.03	0.00	0.00	0.00	5,190.03
MARIANA CONTRERAS RAMOS	0.00	2,004.52	0.00	0.00	0.00	2,004.52
BAUDELIO RAMIREZ LOPEZ	0.00	404.52	0.00	0.00	0.00	404.52
SUSANA LETICIA HRNANDEZ RODRIGUEZ	0.00	404.52	0.00	0.00	0.00	404.52
BENJAMIN JURADO ORDAZ	0.00	404.52	0.00	0.00	0.00	404.52
NORMA ANGELICA CISNEROS OLIVERA	0.00	404.52	0.00	0.00	0.00	404.52
MARIA VAZQUEZ FIGUEROA	0.00	404.52	0.00	0.00	0.00	404.52
JOSE ALFREDO DIAZ ESPINOZA	0.00	3,727.70	0.00	0.00	0.00	3,727.70
HUMBERTO RAFAEL FIGUEROA CORTES	0.00	993.99	0.00	0.00	0.00	993.99
JOSE ENRIQUE GUILLEN LOPEZ	0.00	734.53	0.00	0.00	0.00	734.53
JESUS ARROYO CARDENAS	0.00	404.52	0.00	0.00	0.00	404.52
LUIS CONTRERAS RAMIREZ	0.00	2,000.00	0.00	0.00	0.00	2,000.00
MANUEL DENIZ RODRIGUEZ	0.00	2,000.00	0.00	0.00	0.00	2,000.00
MARIA EUGENIA LUJAN GUZMAN	0.00	0.00	1,000.00	0.00	1,000.00	0.00
GUSTAVO CONTRERAS ANDRADE	0.00	30,000.00	0.00	0.00	0.00	30,000.00
DIETAS DEL CABILDO	0.00	94,369.97	0.00	0.00	0.00	94,369.97
SERGIO HERNANDEZ TORRES	0.00	57,075.41	0.00	0.00	0.00	57,075.41
LINO CASTELLANOS ORLANDO	0.00	17,189.88	0.00	0.00	0.00	17,189.88
PIZANO ANGUIANO J GUADALUPE	15,000.00	0.00	0.00	0.00	15,000.00	0.00
ROBERTO NAVARRO LOPEZ	0.00	5,000.00	0.00	0.00	0.00	5,000.00
MARIA GUADALUPE DIAZ OROZCO	0.00	8,843.78	0.00	0.00	0.00	8,843.78




MUNICIPIO DE COQUIMATLAN, COL.
 Sistema Integral de Contabilidad Gubernamental
ANALISIS DE SALDOS CONTABLES
DEL 1 DE MAYO AL 31 DE MAYO DE 2022

Descripción	Saldo Anterior		Movimientos		Saldo Actual	
	Debe	Haber	Debe	Haber	Debe	Haber
ROBERTO ESPINOZA MORFIN	0.00	4,000.00	0.00	0.00	0.00	4,000.00
FELIPE DE JESUS MICHEL HERNANDEZ	0.00	7,685.90	0.00	0.00	0.00	7,685.90
PEREZ MEZA MAYRA ADRIANA	0.00	7,125.00	0.00	0.00	0.00	7,125.00
KARLA OSMARA MICHEL HERNANDEZ	0.00	1,500.00	0.00	0.00	0.00	1,500.00
MARIA DOLORES OLIVARES MICHEL	0.00	950.00	0.00	0.00	0.00	950.00
OTROS SERVICIOS PERSONALES PERMANENTES	0.00	32,492.24	0.00	0.00	0.00	32,492.24
MA MERCEDES TOPETE CARBAJAL	0.00	32,492.24	0.00	0.00	0.00	32,492.24
CUENTA CONTABLE DE PROVISIONAMIENTOS DE NOMINAS	0.00	9,840,256.74	3,599,416.78	3,364,401.68	0.00	9,605,241.64
CUENTA CONTABLE DE PROVISIONAMIENTO DE NOMINA	0.00	9,840,256.74	3,599,416.78	3,364,401.68	0.00	9,605,241.64
NOMINA PERSONAL SINDICALIZADO	0.00	7,371,096.57	1,416,570.73	1,181,555.63	0.00	7,136,081.47
NOMINA PERSONAL SEGURIDAD PUBLICA	0.00	143,299.87	460,881.68	460,881.68	0.00	143,299.87
NOMINA PERSONAL DELEGACION	0.00	351,570.85	62,688.98	62,688.98	0.00	351,570.85
NOMINA PERSONAL REINSTALADOS	272,124.00	0.00	23,040.53	23,040.53	272,124.00	0.00
NOMINA PERSONAL CONFIANZA	0.00	445,955.50	609,103.34	609,103.34	0.00	445,955.50
NOMINA PERSONAL LISTA DE RAYA	0.00	8,839.25	42,556.46	42,556.46	0.00	8,839.25
NOMINA PERSONAL REINSTALADOS BASE	0.00	26,546.93	174,545.56	174,545.56	0.00	26,546.93
NOMINA PERSONAL CONTRATO	0.00	240,401.20	156,078.55	156,078.55	0.00	240,401.20
NOMINA PERSONAL SEGURIDAD PUBLICA CONTRATO	0.00	29,870.95	125,649.80	125,649.80	0.00	29,870.95
NOMINA COMISARIOS	0.00	0.00	17,600.00	17,600.00	0.00	0.00
NOMINA JUBILADOS	0.00	1,494,799.62	510,701.15	510,701.15	0.00	1,494,799.62
POR EL DEVENGO DE LA NÓMINA DEL PERSONAL DE CARÁCTER EVENTUAL, DISTINTO A OBRA PÚBLICA	0.00	91,008.21	10,995.35	10,995.35	0.00	91,008.21
PERSONAL DE CONTRATO POR TIEMPO DETERMINADO	0.00	91,008.21	10,995.35	10,995.35	0.00	91,008.21
JOSE ERNESTO HERNANDEZ LARIOS	0.00	2,040.00	0.00	0.00	0.00	2,040.00
JUAN CARLOS CAMARENA CARRASCO	0.00	19,950.00	0.00	0.00	0.00	19,950.00
JOSE CARRILLO VIRGEN	0.00	29,925.00	0.00	0.00	0.00	29,925.00
LUIS MIGUEL JUAREZ CORTES	0.00	6,120.00	0.00	0.00	0.00	6,120.00
HUMBERTO GUERRERO MORALES	0.00	8,979.05	0.00	0.00	0.00	8,979.05
GOMEZ CRUZ JOSE ANTONIO	0.00	7,411.69	0.00	0.00	0.00	7,411.69
CAMARENA CARRAZCO RUBEN	0.00	12,935.20	0.00	0.00	0.00	12,935.20
CAMARENA TRUJILLO ERIKA MONSERRAT	2,371.89	0.00	0.00	0.00	2,371.89	0.00
GUERRERO MORALES ELPIDIA	3,797.00	0.00	0.00	0.00	3,797.00	0.00
MIGUEL ROSALES OCHOA	0.00	6,000.00	0.00	0.00	0.00	6,000.00




MUNICIPIO DE COQUIMATLAN, COL.
Sistema Integral de Contabilidad Gubernamental
ANALISIS DE SALDOS CONTABLES
DEL 1 DE MAYO AL 31 DE MAYO DE 2022

Descripción	Saldo Anterior		Movimientos		Saldo Actual	
	Debe	Haber	Debe	Haber	Debe	Haber
CLAUDIA VILLA RIVERA	0.00	3,816.16	0.00	0.00	0.00	3,816.16
PAULINO PEREZ ALEJANDRO HAMMURABI	2,258.34	0.00	0.00	0.00	2,258.34	0.00
VINAJA URZUA CYNTHIA PATRICIA	0.00	2,258.34	0.00	0.00	0.00	2,258.34
BALLESTEROS CERVANTES IGNACIO	0.00	0.00	1,491.16	1,491.16	0.00	0.00
MARIA ANGULO BLANCA LUCERO	0.00	0.00	7,700.64	7,700.64	0.00	0.00
VAZQUEZ NUÑEZ J. JESUS	0.00	0.00	1,803.55	1,803.55	0.00	0.00
POR EL DEVENGO DE CUOTAS Y APORTACIONES PATRONALES	0.00	521,292.25	837,896.00	857,913.43	0.00	541,309.68
POR LAS CUOTAS Y APORTACIONES A LA DIRECCIÓN DE PENSIONES CIVILES DEL ESTADO	0.00	521,292.25	837,896.00	857,913.43	0.00	541,309.68
DIRECCIÓN DE PENSIONES CIVILES DEL ESTADO	0.00	521,292.25	837,896.00	857,913.43	0.00	541,309.68
DIRECCION DE PENSIONES DEL ESTADO DE COLIMA	648,697.55	0.00	2,018,625.32	1,900,577.93	766,744.94	0.00
PROVEEDORES POR PAGAR A CORTO PLAZO	0.00	1,633,667.34	657,138.35	584,330.76	0.00	1,560,859.75
PROVEEDORES POR ADQUISICIÓN DE BIENES DE CONSUMO	0.00	193,136.00	0.00	0.00	0.00	193,136.00
FLORENCIO LARIOS GAYTAN S.A DE C.V.	0.00	175.00	0.00	0.00	0.00	175.00
OLIVARES DECENA MARIA EDELMIRA	0.00	2,983.99	0.00	0.00	0.00	2,983.99
MUNGUJA MANZO ANA MARIA	0.00	4,121.80	0.00	0.00	0.00	4,121.80
J. JESUS VALENCIA VALENCIA	0.00	19,598.50	0.00	0.00	0.00	19,598.50
MIRANDA PEREZ MARIA DEL SOCORRO	0.00	12,147.50	0.00	0.00	0.00	12,147.50
JOSE ANGEL ALVAREZ GIL	0.00	1,800.00	0.00	0.00	0.00	1,800.00
ALICIA SANCHEZ ESPINOZA	0.00	1,072.96	0.00	0.00	0.00	1,072.96
COMERCIALIZADORA GURO 3H S.A. DE C.V.	0.00	1,028.50	0.00	0.00	0.00	1,028.50
RIOS BEAS ELOISA	0.00	12,821.03	0.00	0.00	0.00	12,821.03
ZAMORA OSORIO MARIBEL	0.00	8,500.00	0.00	0.00	0.00	8,500.00
LORENA GUADALUPE AGUILAR ZAMORA	0.00	27,469.43	0.00	0.00	0.00	27,469.43
GRUPO DE TRABAJO NO.2 EJIDO FERNANDEZ	25,078.73	0.00	0.00	0.00	25,078.73	0.00
OSCAR MUÑOZ SERRANO	0.00	50.00	0.00	0.00	0.00	50.00
ROCHA RAMIREZ HERMES	0.00	1,420.01	0.00	0.00	0.00	1,420.01
LAURA ALEJANDRA NATERA GONZALEZ	0.00	1,020.29	0.00	0.00	0.00	1,020.29
AHUMADA VIZCAINO SALVADOR	0.00	14,674.00	0.00	8,624.00	0.00	9,644.29
SERRANO AMEZCUA MARTIN	0.00	10,115.25	0.00	0.00	0.00	14,674.00
SAMUEL SALAZAR FUENTES	5,000.00	0.00	0.00	0.00	0.00	10,115.25
MOISES AGUILAR RAMIREZ	0.00	0.00	0.00	0.00	5,000.00	0.00
MA. IRMA LEON BALTAZAR	0.00	3,300.00	0.00	0.00	0.00	3,300.00
PIMSA PUBLICIDAD, S.A. DE C.V.	0.00	391.50	0.00	0.00	0.00	391.50
J. TOMAS GUTIERREZ ALVARADO	7,979.00	0.00	0.00	0.00	7,979.00	0.00




MUNICIPIO DE COQUIMATLAN, COL.
Sistema Integral de Contabilidad Gubernamental
ANALISIS DE SALDOS CONTABLES
DEL 1 DE MAYO AL 31 DE MAYO DE 2022

Descripción	Saldo Anterior		Movimientos		Saldo Actual	
	Debe	Haber	Debe	Haber	Debe	Haber
JARDIN HUSQVARNA Y AGRICOLA DE COLIMA S.A DE C.V.	0.00	15,530.04	0.00	0.00	0.00	15,530.04
BENAVIDES CARDENAS EMMA	0.00	1,579.00	0.00	0.00	0.00	1,579.00
GUTIERREZ CHAM LUIS	0.00	3,500.00	0.00	0.00	0.00	3,500.00
CONSTRUCTORA SANTA RITA	0.00	50,000.00	0.00	0.00	0.00	50,000.00
MARISELA BARBOSA MICHEL	0.00	2,500.00	0.00	0.00	0.00	2,500.00
INGENIERIA EN SOFTWARE S.A DE C.V.	0.00	25,626.20	0.00	0.00	0.00	25,626.20
OTONIEL SOSA SOTO	0.00	6,586.84	0.00	0.00	0.00	6,586.84
OMETEOTL LEON URIBE CASTILLO	0.00	325,078.40	0.00	0.00	0.00	325,078.40
ANA ISABEL SANCHEZ GARCIA	0.00	2,958.00	0.00	0.00	0.00	2,958.00
ELVA AYDEE SANDOVAL HERNANDEZ	0.00	0.10	0.00	0.00	0.00	0.10
ANDRES VARGAS CRUZ	0.00	7,922.00	0.00	3,098.25	0.00	11,020.25
CATARINO RODRIGUEZ TRUJILLO	0.00	4,396.40	0.00	0.00	0.00	4,396.40
LUIS ALFREDO RODRIGUEZ GARCIA	0.00	7,656.00	0.00	0.00	0.00	7,656.00
JACQUELINE DELGADO RAMIREZ	0.00	1,679.00	0.00	0.00	0.00	1,679.00
JORGE ENRIQUE RINCON AGUILAR	0.00	5,325.00	0.00	0.00	0.00	5,325.00
MARIA LUISA ESPINOSA CONTRERAS	0.00	1,300.00	0.00	0.00	0.00	1,300.00
ADOLFO MENDOZA MARTINEZ	0.00	1,154.20	0.00	0.00	0.00	1,154.20
VICTORIA CONTRERAS TAPIA	0.00	44,723.77	0.00	0.00	0.00	44,723.77
MARYCRUZ AVIÑA NUÑEZ	0.00	3,654.00	0.00	0.00	0.00	3,654.00
SILVESTRE BERNAL PULIDO	18,500.00	0.00	0.00	0.00	18,500.00	0.00
RICARDO CEJA PEREZ	0.00	4,060.00	0.00	0.00	0.00	4,060.00
ROSA INES ROSALES GALVAN	0.00	5,573.80	0.00	0.00	0.00	5,573.80
HS COLIMA, S.A. DE C.V.	0.00	1,244.00	0.00	0.00	0.00	1,244.00
JOSE RUELAS CORTEZ	0.00	32,004.00	0.00	0.00	0.00	32,004.00
PROVEEDORA HOSPITALARIA DE COLIMA, S.A. DE C.V.	4,605.38	0.00	0.00	0.00	4,605.38	0.00
RENE GUTIERREZ MALDONADO	0.00	1,650.00	0.00	0.00	0.00	1,650.00
ALVA PAPELERIA, S.A. DE C.V.	0.00	7,050.48	0.00	0.00	0.00	7,050.48
JAVIER GONZALEZ CHAVEZ	0.00	128,581.20	0.00	0.00	0.00	128,581.20
SUPER KIOSKO S.A. DE C.V.	0.00	3,170.00	0.00	0.00	0.00	3,170.00
GRUPO GASOLINERO MINATITLAN COLIMA S.A. DE C.V.	0.00	546,111.92	402,381.70	319,397.66	0.00	463,127.88
CARLOS MUÑOZ DEL RIO	0.00	44,999.86	0.00	0.00	0.00	44,999.86
OSCAR PEDROZA RODRIGUEZ	0.00	90.00	0.00	0.00	0.00	90.00
SINDICATO DE TRABAJADORES AL SERVICIOS DEL H. AYUNTAMIENTO CONSTITUCIONAL DE COQUIMATLAN, COL.	0.00	0.00	88,550.54	88,550.54	0.00	0.00




MUNICIPIO DE COQUIMATLAN, COL.
Sistema Integral de Contabilidad Gubernamental
ANALISIS DE SALDOS CONTABLES
DEL 1 DE MAYO AL 31 DE MAYO DE 2022

Descripción	Saldo Anterior		Movimientos		Saldo Actual	
	Debe	Haber	Debe	Haber	Debe	Haber
SERGIO MESINA CAMACHO	0.00	1,850.00	0.00	0.00	0.00	1,850.00
CONGREGACION MARIANA TRINITARIA PROGRAMA DE MARIANA TRINITARIA	0.00	107.00	56,199.00	56,214.00	0.00	122.00
COPIGRAPHIC SA DE CV	0.00	5,280.01	5,280.01	0.00	0.00	0.00
LEONEL RINCON MESINA	0.00	0.00	12,048.00	12,048.00	0.00	0.00
FRANCISCO JAVIER RAMIREZ PRECIADO	0.00	871.20	871.20	3,815.40	0.00	3,815.40
EUROELECTRICA SA DE CV	0.00	0.00	10,028.47	10,028.47	0.00	0.00
COMERCIALIZADORA Y PRESTADORA DE SERVICIOS TAPATIOS SA DE CV	0.00	78,412.84	75,000.00	75,000.00	0.00	78,412.84
ALVA PAPELERIA	0.00	6,779.43	6,779.43	7,554.44	0.00	7,554.44
PROVEEDORES POR PRESTACIÓN DE SERVICIOS	0.00	3,951,086.29	1,361,486.97	1,316,247.17	0.00	3,905,846.49
COMISION FEDERAL DE ELECTRICIDAD	0.00	320,263.89	0.00	0.00	0.00	320,263.89
RADIOMOVIL DIPSA S.A DE C.V.	0.00	5,586.00	0.00	0.00	0.00	5,586.00
TELEFONOS DE MEXICO S.A.B. DE C.V.	0.00	26,224.00	0.00	0.00	0.00	26,224.00
COMUNICACIONES NEXTEL DE MEXICO S.A. DE C.V.	0.00	133,709.17	0.00	0.00	0.00	133,709.17
GAS MENGUC S.A. DE C.V.	0.00	10,173.08	4,446.62	4,446.62	0.00	10,173.08
CONTRERAS CARDENAS CHRISTIAN DIONISIO	0.00	4,685.15	6,000.00	6,000.00	0.00	4,685.15
CONSTRUCTORA VILLA DE COLIMA SA DE CV	0.00	23,281.20	0.00	0.00	0.00	23,281.20
ARIAS MERINO JOSE FILEMON	0.00	7,357.91	0.00	0.00	0.00	7,357.91
ARCILLA LABS S. DE R.L. MI.	0.00	80,417.82	0.00	0.00	0.00	80,417.82
ZERMEÑO RAMOS JOSE LUIS	0.00	0.01	0.00	0.00	0.00	0.01
CALIXTO SANDOVAL LOPEZ	0.00	214.00	0.00	0.00	0.00	214.00
ALVAREZ LOPEZ HECTOR MIGUEL	0.99	0.00	0.00	0.00	0.99	0.00
MORENO ORTIZ J. JESUS	0.00	5,837.00	0.00	0.00	0.00	5,837.00
MENDOZA FLORES BEATRIZ	0.00	5,124.00	0.00	0.00	0.00	5,124.00
TELEFONIA POR CABLE S.A. DE C.V.	0.00	37,702.02	22,280.00	18,225.00	0.00	33,647.02
EDITORIA DIARIO ECOS DE LA COSTA S.A. DE C.V.	0.00	1,794.50	0.00	0.00	0.00	1,794.50
EDITORIAL EL NOTICIERO DE MANZANILLO, S.A. DE C.V.	0.00	3,516.99	0.00	0.00	0.00	3,516.99
JOSE GUADALUPE PALACIOS GALVAN	0.00	21,402.46	0.00	0.00	0.00	21,402.46
MANUEL DUEÑAS GIL	0.14	0.00	0.00	0.00	0.14	0.00
HECTOR MANUEL DECENA MOLINA	0.00	3,560.00	0.00	0.00	0.00	3,560.00
OSCAR MUNGUJA CHAVEZ	0.00	180.00	0.00	0.00	0.00	180.00
INFONACOT	0.00	38,273.26	0.00	0.00	0.00	38,273.26
APLICACIONES Y SERVICIOS DE INFORMACION EMPRESS SC	0.00	40,375.00	22,892.10	22,892.10	0.00	40,375.00
AD RADIAL DE OCCIDENTE S.A. DE C.V.	0.00	239,980.32	0.00	0.00	0.00	239,980.32
RUEDA IBARRA INOCENCIO	0.00	3,500.00	0.00	0.00	0.00	3,500.00




MUNICIPIO DE COQUIMATLAN, COL.
Sistema Integral de Contabilidad Gubernamental
ANALISIS DE SALDOS CONTABLES
DEL 1 DE MAYO AL 31 DE MAYO DE 2022

Descripción	Saldo: Anterior		Movimientos		Saldo Actual	
	Debe	Haber	Debe	Haber	Debe	Haber
IMPULSORA PROMOBLEN S.A. DE C.V.	0.00	62,758.56	0.00	0.00	0.00	62,758.56
MARTINEZ MADRIGAL VERONICA	0.00	1,480.00	0.00	0.00	0.00	1,480.00
SEGUROS MONTERREY NEW YORK LIFE, S.A. DE C.V.	0.00	95,472.97	0.00	0.00	0.00	95,472.97
LEPE HERRERA JUSTINO MANUEL	0.00	242.35	0.00	0.00	0.00	242.35
PIZANO VILLALOBOS NORMA YOLANDA	0.00	2,433.00	0.00	0.00	0.00	2,433.00
AUTOMOTRIZ RANCAGUA SA DE CV	0.00	2,558.05	0.00	0.00	0.00	2,558.05
GUTIERREZ YAÑEZ LEOPOLDO	0.00	3,884.71	0.00	0.00	0.00	3,884.71
AYALA RODRIGUEZ MARIO	0.00	219,935.86	0.00	0.00	0.00	219,935.86
DAVILA CERDA CESAR ALEJANDRO	0.00	678.71	0.00	0.00	0.00	678.71
CREATIVIDAD DE OCCIDENTE S.A. DE C.V.	0.02	0.00	0.00	0.00	0.02	0.00
SEGURIZAP DE COLIMA, S. DE R.L. MI	0.00	14,822.48	0.00	0.00	0.00	14,822.48
ALVARADO TRILLO AMPARO	0.00	45,219.57	0.00	0.00	0.00	45,219.57
PLAYERAS Y CAMISAS DE COLIMA S. DE R.L. DE C.V.	0.00	191,606.66	0.00	0.00	0.00	191,606.66
ELECON SUMINISTROS, S.A. DE C.V.	0.00	16,531.15	0.00	0.00	0.00	16,531.15
JIMENEZ AUTOCAMIONES, S.A. DE C.V.	0.00	3,447.67	0.00	0.00	0.00	3,447.67
VEGA VEGA ERNESTO	0.00	4,050.72	0.00	0.00	0.00	4,050.72
ARNOLDO HERRERA RAMOS	0.00	146,006.40	0.00	0.00	0.00	146,006.40
SALVADOR ENRIQUE CHAVEZ GARCIA	0.00	522,862.98	0.00	0.00	0.00	522,862.98
COSMEN CONSTRUCCIONES S.A. DE C.V.	0.00	11,000.00	0.00	0.00	0.00	11,000.00
VICTOR HUGO VIRGEN CANO	0.00	17,479.00	0.00	0.00	0.00	17,479.00
ERNESTO RAMOS LOPEZ	0.00	10,348.01	0.00	0.00	0.00	10,348.01
STAR PUBLICIDAD E IMPRESION, S.A. DE C.V.	0.00	25,743.88	0.00	0.00	0.00	25,743.88
EMBOTELLADORA AGA, S.A. DE C.V.	0.00	3,455.04	0.00	0.00	0.00	3,455.04
PROMOLEVY S.A. DE C.V.	0.00	5,026.72	0.00	0.00	0.00	5,026.72
EDITORIA DIARIO DE COLIMA S.A. DE C.V.	0.00	2,787.37	0.00	0.00	0.00	2,787.37
DE LA MORA DE LA MORA EDUARDO ARTURO	0.00	18,765.52	0.00	0.00	0.00	18,765.52
GRUPO ARCE DE COLIMA, S.A. DE C.V.	0.00	61,851.17	0.00	0.00	0.00	61,851.17
SERRANO AHUMADA RAMON	0.00	6,000.00	0.00	0.00	0.00	6,000.00
LIBERATO MALDONADO RODRIGUEZ	0.00	3,502.00	0.00	0.00	0.00	3,502.00
MARIA TRINIDAD PRECIADO MEDRANO	0.00	5,690.75	0.00	0.00	0.00	5,690.75
OSCAR VALLE RUVALCABA	0.00	1,751.00	0.00	0.00	0.00	1,751.00
FOTO COLOR RAPIDO DE NAVOJOA, S.A. DE C.V.	0.00	3,316.98	0.00	0.00	0.00	3,316.98
ASOCIACION DE MUN. PANISTAS DEL EDO. DE COLIMA A.C	0.00	2,037.48	0.00	0.00	0.00	2,037.48
PARTIDO ACCION NACIONAL	0.00	2,633.46	0.00	0.00	0.00	2,633.46
SUPER LLANTAS COLIMAN S.A. DE C.V.	0.00	9,364.66	0.00	0.00	0.00	9,364.66
VELAZQUEZ MERAZ EUSEBIO	0.00	960.00	0.00	0.00	0.00	960.00




MUNICIPIO DE COQUIMATLAN, COL.
Sistema Integral de Contabilidad Gubernamental
ANALISIS DE SALDOS CONTABLES
DEL 1 DE MAYO AL 31 DE MAYO DE 2022

Descripción	Saldo Anterior		Movimientos		Saldo Actual	
	Debe	Haber	Debe	Haber	Debe	Haber
HERRERA RINCON J. JESUS	0.00	1,478.01	0.00	0.00	0.00	1,478.01
COMPARAN SOTELO ISRAEL	0.00	9,600.00	0.00	0.00	0.00	9,600.00
CORONA QUIROZ ENRIQUE ISAAC	0.00	1,204.49	0.00	0.00	0.00	1,204.49
FELIPE HERRERA MORALES	0.00	8,625.00	0.00	0.00	0.00	8,625.00
PERIODICO EXCELSIOR SA DE CV	0.00	7,451.48	0.00	0.00	0.00	7,451.48
URIBE HERNANDEZ RODOLFO	0.00	4,830.00	0.00	0.00	0.00	4,830.00
PUBLICIDAD DE LA COSTA S.A. DE C.V.	0.00	1,500.34	0.00	0.00	0.00	1,500.34
SOSA SOTO OTONIEL	0.00	6,749.87	0.00	0.00	0.00	6,749.87
RUBEN CASTILLO ANGULO	0.00	400.00	0.00	0.00	0.00	400.00
MA. DEL CARMEN VEGA	0.00	650.00	0.00	0.00	0.00	650.00
MA. DE JESUS ANGELES ALVAREZ	0.00	50.00	0.00	0.00	0.00	50.00
HECTOR MANUEL NUÑEZ DUEÑAS	0.00	50.00	0.00	0.00	0.00	50.00
LAURA CECILIA CABALLEROS	0.00	2,000.00	0.00	0.00	0.00	2,000.00
SAMUEL MUÑOZ GUERRERO	0.00	100.00	0.00	0.00	0.00	100.00
JOSE JUAN ALVAREZ BARBOSA	0.00	40.81	0.00	0.00	0.00	40.81
FRANCISCO JAVIER SANCHEZ	0.00	130.81	0.00	0.00	0.00	130.81
FEDERICO RENTERIA GARCIA	0.00	50.00	0.00	0.00	0.00	50.00
JOSE LUIS ESPINOZA	0.00	900.00	0.00	0.00	0.00	900.00
JESUS TIBURCIO ROMERO	0.00	50.00	0.00	0.00	0.00	50.00
ELVA CARRILLO ANDRADE	0.00	500.00	0.00	0.00	0.00	500.00
LORENA VILLASEÑOR BLANCO	0.00	100.00	0.00	0.00	0.00	100.00
OCHOA NEGRETE MA. DE JESUS	0.00	500.00	0.00	0.00	0.00	500.00
JUAN MANUEL ALVAREZ BARBOSA	0.00	20.00	0.00	0.00	0.00	20.00
ROSA EVELIA LARIOS NAVARRO	0.00	500.00	0.00	0.00	0.00	500.00
HERIBERTO RUIZ ARAIZA	0.00	200.00	0.00	0.00	0.00	200.00
MARTIN ROSALES MEDINA	0.00	100.00	0.00	0.00	0.00	100.00
ALBERTO NUÑEZ PEREZ	0.00	3,000.00	0.00	0.00	0.00	3,000.00
NOEMI DIAZ TORRES	0.00	200.00	0.00	0.00	0.00	200.00
ISABEL LOPEZ CLAUDIO	0.00	300.00	0.00	0.00	0.00	300.00
MA. DE LA LUZ ORTEGA	0.00	158.00	0.00	0.00	0.00	158.00
JUANA LOPEZ REYES	0.00	1,700.00	0.00	0.00	0.00	1,700.00
JESUS RIVERA OLMOS	0.00	500.00	0.00	0.00	0.00	500.00
RUBEN CAMARENA	0.00	3,000.00	0.00	0.00	0.00	3,000.00
QUINTIN MEJIA ESCORCIA	0.00	151.00	0.00	0.00	0.00	151.00
BRUNO MOJICA DECENA	0.00	100.00	0.00	0.00	0.00	100.00
ENRIQUE CASTILLO HERNANDEZ	0.00	500.00	0.00	0.00	0.00	500.00
LEOPOLDO CHAVEZ FLORES	0.00	100.00	0.00	0.00	0.00	100.00




MUNICIPIO DE COQUIMATLAN, COL.
Sistema Integral de Contabilidad Gubernamental
ANALISIS DE SALDOS CONTABLES
DEL 1 DE MAYO AL 31 DE MAYO DE 2022

Descripción	Saldo Anterior		Movimientos		Saldo Actual	
	Debe	Haber	Debe	Haber	Debe	Haber
MARIA DEL ROSARIO LARIOS ROSALES	0.00	100.00	0.00	0.00	0.00	100.00
SOFIA LUNA ALCARAZ	232.00	0.00	0.00	0.00	232.00	0.00
EFRAIN VAZQUEZ LARIOS	0.00	13,300.00	0.00	0.00	0.00	13,300.00
GEORGE MONTES AGUSTIN	0.00	10,000.00	0.00	0.00	0.00	10,000.00
C.B.T.I.S. NO. 157	0.00	65.00	0.00	0.00	0.00	65.00
CHAVIRA ARCEO JOSE HECTOR	0.00	557.00	0.00	0.00	0.00	557.00
OSCAR RAMIREZ CARRILLO	0.00	8,050.00	0.00	0.00	0.00	8,050.00
WILVERT ANTONIO MAGALLON	0.00	3,502.00	0.00	0.00	0.00	3,502.00
JOSE APOLINAR SANCHEZ	0.00	6,000.00	0.00	0.00	0.00	6,000.00
JORGE ROMAN RODRIGUEZ MORALES	0.00	1,200.00	0.00	0.00	0.00	1,200.00
MARTHA PATRICIA RODRIGUEZ AVALOS	0.00	1,740.00	0.00	0.00	0.00	1,740.00
SECRETARIA DE DESARROLLO SOCIAL	6,665.10	0.00	0.00	0.00	6,665.10	0.00
SOCIEDAD COOPERATIVA DE AUTOTRANSPORTE	0.00	8,700.00	0.00	0.00	0.00	8,700.00
COLIMA PUEBLO-JUAREZ, S.C.L.	0.00	11,136.45	0.00	0.00	0.00	11,136.45
MA. CONCEPCION MENDOZA ALVAREZ	0.00	26,131.20	6,153.80	2,238.80	0.00	22,216.20
GRACIELA MENDEZ VILLANUEVA	0.00	3,712.00	0.00	0.00	0.00	3,712.00
MARIA HERNANDEZ GONZALEZ	0.00	2,099.83	0.00	0.00	0.00	2,099.83
LUIS GILBERTO PEREZ DE LEON ESPINOZA	0.00	3,520.00	0.00	0.00	0.00	3,520.00
MARIA CONCEPCION GOSCH MAASBERG	0.00	40,872.58	0.00	0.00	0.00	40,872.58
RAFAEL GARCIA GALINDO	0.00	2,570.00	0.00	0.00	0.00	2,570.00
SALVADOR FUENTES PEDROZA	0.00	11,600.00	0.00	0.00	0.00	11,600.00
MARIA TERESA CASTELLANOS REGALADO	0.00	10,160.00	0.00	0.00	0.00	10,160.00
ANDRES MENDEZ FLORES	0.00	5,364.00	0.00	0.00	0.00	5,364.00
JAVIER ORTIZ LONDAIZ	0.00	180,368.32	0.00	0.00	0.00	180,368.32
NETZAHUALCOYOTL AMEZCUA RENTERIA	0.00	8,216.00	0.00	0.00	0.00	8,216.00
MIGUEL AVALOS VERDUZCO	0.00	777.20	0.00	0.00	0.00	777.20
MOLINA SANTOS ANA YOLANDA	0.00	11,600.00	0.00	0.00	0.00	11,600.00
OSCAR RIVERA PACHECO	0.00	99,718.60	0.00	0.00	0.00	99,718.60
GOBIERNO DEL ESTADO DE COLIMA	0.00	52,500.00	117,423.38	125,882.38	0.00	108,177.60
MA. CARMEN RAMIREZ BARRERA	0.00	2,099.60	0.00	0.00	0.00	2,099.60
PEDRO PUENTE PEREZ	0.00	4,060.00	0.00	0.00	0.00	4,060.00
SALVADOR PEREZ RAMOS	0.00	0.00	0.00	0.00	730,000.00	0.00
H. AYUNTAMIENTO DE COQUIMATLAN, COLIMA	0.00	16,000.00	0.00	0.00	0.00	16,000.00
RAFAEL MENDOZA GODINEZ	0.00	9,089.99	0.00	0.00	0.00	9,089.99
ANTONIO WALBERTO FLORES GARCIA	0.00	18,405.47	0.00	0.00	0.00	18,405.47
CERVEZAS CUAUHTEMOC MOCTEZUMA. S.A DE C.V.	0.00	15,960.00	0.00	0.00	0.00	15,960.00
DARIO MORALES JIMENEZ	0.00					




MUNICIPIO DE COQUIMATLAN, COL.
Sistema Integral de Contabilidad Gubernamental
ANALISIS DE SALDOS CONTABLES
DEL 1 DE MAYO AL 31 DE MAYO DE 2022

Descripción	Saldo Anterior		Movimientos		Saldo Actual	
	Debe	Haber	Debe	Haber	Debe	Haber
FIDELINA HERNANDEZ MAGAÑA	0.00	4,000.00	0.00	0.00	0.00	4,000.00
M. ELENA MICHEL FLORES	0.00	3,700.00	0.00	0.00	0.00	3,700.00
INTERMEDIA SISTEM S.A. DE C.V.	0.00	28,600.00	0.00	0.00	0.00	28,600.00
LILIA GUADALUPE ESCOTO MAGAÑA	0.00	5,716.99	0.00	0.00	0.00	5,716.99
ABDON ROLON MACIEL	0.00	4,000.00	0.00	0.00	0.00	4,000.00
MAPFRE TEPEYAC, S.A.	0.00	15,986.65	0.00	0.00	0.00	15,986.65
MA. DEL ROSARIO GUERRERO MEJIA	0.00	580.00	0.00	0.00	0.00	580.00
JOSE ANTONIO REYES GODINEZ	0.00	36,303.38	0.00	0.00	0.00	36,303.38
JEVER RODRIGUEZ LLAMAS	0.00	690.00	0.00	0.00	0.00	690.00
LUIS FRANCISCO LOPEZ MONTAÑO	0.00	41,620.00	0.00	0.00	0.00	41,620.00
MARIA GUADALUPE ROMERO GUZMAN	0.00	4,420.00	0.00	0.00	0.00	4,420.00
PLASENCIA ACUEDUCTO SA DE CV	0.00	895.00	0.00	0.00	0.00	895.00
SEGUROS MAFRE TEPEYAC S.A.	0.00	79,683.70	0.00	0.00	0.00	79,683.70
MARCELINA FLORES VARGAS	0.00	5,500.00	0.00	0.00	0.00	5,500.00
LUIS JORGE ORTIZ PICHARDO	0.00	479.08	0.00	0.00	0.00	479.08
CASA GALLARDO, S.A. DE C.V.	0.00	13,677.56	0.00	0.00	0.00	13,677.56
CARLOS ENRIQUE MONTES MICHEL	0.00	4,950.00	0.00	0.00	0.00	4,950.00
JOSE FORTUNATO GONZALEZ SOLIS	0.00	6,194.40	0.00	0.00	0.00	6,194.40
ANGEL ALFARO MARTINEZ	0.00	4,710.20	0.00	0.00	0.00	4,710.20
MARIA GUADALUPE AGUILERA LARA	0.00	1,300.00	0.00	0.00	0.00	1,300.00
HENRRY GAUDENCIO TEMA GONZALEZ	0.00	5,380.00	0.00	0.00	0.00	5,380.00
SALVADOR CALVARIO RODRIGUEZ	0.00	208.80	0.00	0.00	0.00	208.80
PROCOMEX COLIMA, S.A. DE C.V.	0.00	533.99	0.00	0.00	0.00	533.99
BLANCA LORENA LLAMAS CONTRERAS	0.00	4,703.05	7,614.20	0.00	0.00	4,703.05
MARIA DE LOURDES MATA RODRIGUEZ	0.00	1,450.00	0.00	0.00	0.00	1,450.00
INFRA S.A. DE C.V.	0.00	440.92	0.00	0.00	0.00	440.92
YOLANDA MORENO RENTERIA	0.00	556.80	0.00	0.00	0.00	556.80
FRANCISCO JAVIER REA MINUTO	0.00	45,000.00	0.00	0.00	0.00	45,000.00
ARJA CONSULTORES, S.C.	0.00	71,066.98	0.00	0.00	0.00	71,066.98
AARON PEREZ ORTEGA	0.00	10,440.00	0.00	0.00	0.00	10,440.00
HORACIO NARANJO GARIBAY	0.00	33,060.00	0.00	0.00	0.00	33,060.00
LUIS RINCON AGUILAR	0.00	7,616.00	3,674.00	0.00	0.00	7,616.00
HUGO ALEJANDRO CASTILLO JUAREZ	0.00	0.00	15,020.02	0.00	0.00	0.00
FERNANDO ORTIZ PEREZ	0.00	6,090.00	0.00	0.00	0.00	6,090.00
PEREZ DE LA MORA, S.A. DE C.V.	0.00	1,005.96	0.00	0.00	0.00	1,005.96
BMC DE COLIMA, S.A. DE C.V.	0.00	1,320.00	0.00	0.00	0.00	1,320.00
FESTIMUNDO, S.A. DE C.V.	0.00	232.00	0.00	0.00	0.00	232.00




MUNICIPIO DE COQUIMATLAN, COL.
Sistema Integral de Contabilidad Gubernamental
ANALISIS DE SALDOS CONTABLES
DEL 1 DE MAYO AL 31 DE MAYO DE 2022

Descripción	Saldo Anterior		Movimientos		Saldo Actual	
	Debe	Haber	Debe	Haber	Debe	Haber
CESAR BARRETO VIELMAS	0.00	4,176.00	0.00	0.00	0.00	4,176.00
BATERIAS Y ACCESORIOS DE COLIMA, S.A. DE C.V.	0.00	3,757.92	0.00	0.00	0.00	3,757.92
SUCESORES DE DONACIANO TERRONES SERRANO	0.00	1,025.00	0.00	0.00	0.00	1,025.00
GUILLERMO MUÑOZ OLAGUE	0.00	3,000.00	0.00	0.00	0.00	3,000.00
MA. TERESA TORRES ALCARAZ	0.00	1,650.00	0.00	0.00	0.00	1,650.00
EDGAR VALDIVIA CARBAJAL	0.00	1,800.00	0.00	0.00	0.00	1,800.00
JUAN GABRIEL DE LA VEGA VADILLO	0.00	406.00	0.00	0.00	0.00	406.00
PUCOMA S.C.	0.00	6,700.00	0.00	0.00	0.00	6,700.00
CARLOS CASTILLO HERNANDEZ	0.00	2,900.00	0.00	0.00	0.00	2,900.00
IRMA PATRICIA CRUZ IGLESIAS	0.00	8,700.00	0.00	0.00	0.00	8,700.00
ALICIA VELAZCO VACA	0.00	6,902.00	0.00	0.00	0.00	6,902.00
ELIAS RAMIREZ GALINDO	0.00	8,120.00	0.00	0.00	0.00	8,120.00
ELECTRONICA SATURNO DE COLIMA, S.A. DE C.V.	0.00	12,045.00	0.00	0.00	0.00	12,045.00
TIENDAS CUPRUM S.A. DE C.V.	0.00	1,578.06	0.00	0.00	0.00	1,578.06
MARTHA OROZCO SANTA ANA	0.00	1,067.20	0.00	0.00	0.00	1,067.20
RAFAEL BATISTA REYES	0.00	6,000.00	0.00	0.00	0.00	6,000.00
FRANCISCO HARO RUIZ	0.00	2,204.00	0.00	0.00	0.00	2,204.00
CARNES ASADAS LAS BRASAS, S.A. DE C.V.	0.00	5,641.00	0.00	0.00	0.00	5,641.00
SUPER TALLERES COLIMA, S.A. DE C.V.	0.00	22,422.80	0.00	0.00	0.00	22,422.80
GUTIERREZ HERNANDEZ ARTURO	0.00	6,000.00	0.00	0.00	0.00	6,000.00
CIS DEL PACIFICO, S.A. DE C.V.	0.00	1,973.16	0.00	0.00	0.00	1,973.16
JOSE ALBERTO ANGUJANO SILVA	0.00	15,000.00	0.00	0.00	0.00	15,000.00
VICENTE ESPINOZA DENIZ	0.00	22,000.08	0.00	0.00	0.00	22,000.08
JANETH OCEGUERA MENDOZA	0.00	19,894.00	0.00	0.00	0.00	19,894.00
AUTOPARTES JIMENEZ S.A. DE C.V.	0.00	958.64	0.00	0.00	0.00	958.64
COMUNIDAD FRATERNA POR UNA VIDA MEJOR, I.A.P.	0.00	420.00	0.00	0.00	0.00	420.00
AUTOPARTES ELECTRICAS KIKO S.A. DE C.V.	0.00	5,036.27	0.00	0.00	0.00	5,036.27
VICTORIA OROZCO RANGEL	0.00	31,917.98	0.00	0.00	0.00	31,917.98
CECILIO PIMENTEL OROZCO	0.00	62,645.35	0.00	0.00	0.00	62,645.35
DULCES TIPICOS REGIONALES REYES SA DE CV	0.00	3,357.99	0.00	0.00	0.00	3,357.99
JUAN GABRIEL NUÑEZ BAUTISTA	0.00	108,487.00	0.00	0.00	0.00	108,487.00
SANDRA IVETTE VENEGAS ZEPEDA	0.00	1,920.00	0.00	0.00	0.00	1,920.00
JUAN PIZANO ANDRADE	0.00	1,622.84	0.00	0.00	0.00	1,622.84
BERENICE HERNANDEZ REYES	0.00	1,740.00	0.00	0.00	0.00	1,740.00
GARMU GRUPO ENERGETICOS S.A. DE C.V.	0.00	52,556.00	0.00	0.00	0.00	52,556.00
GRACIELA GEORGE DENIZ	0.00	1,160.00	0.00	0.00	0.00	1,160.00
SECRETARIA DE HACIENDA Y CREDITO PUBLICO	0.00	0.00	324,282.00	324,282.00	0.00	0.00




MUNICIPIO DE COQUIMATLAN, COL.
Sistema Integral de Contabilidad Gubernamental
ANALISIS DE SALDOS CONTABLES
DEL 1 DE MAYO AL 31 DE MAYO DE 2022

Descripción	Saldo Anterior		Movimientos		Saldo Actual	
	Debe	Haber	Debe	Haber	Debe	Haber
VEVIC COMERCIALIZADORA S.A. DE C.V.	0.00	14,555.44	0.00	0.00	0.00	14,655.44
MA. DE LOURDES AZAHIEL LLERENAS OROZCO	0.00	7,250.00	0.00	0.00	0.00	7,250.00
7 DOS COMUNICACION S.A. DE C.V.	0.00	2,500.00	0.00	0.00	0.00	2,500.00
HECTOR MANUEL URIBE HERNANDEZ	0.00	19,488.00	0.00	0.00	0.00	19,488.00
JOSE DE JESUS ORNELAS ARREOLA	0.00	2,958.00	0.00	0.00	0.00	2,958.00
CFESUMINISTRADOR DE SERVICIOS BASICOS	0.00	42,520.07	413,417.39	413,417.39	0.00	42,520.07
JESUS MURGUIA ESTRADA	0.00	1,740.00	0.00	0.00	0.00	1,740.00
SANDRA ELIZABET CONTRERAS OCHOA	0.00	5,005.00	0.00	0.00	0.00	5,005.00
MA. VERENICE DIAZ GALTAN	0.00	0.00	9,819.97	9,819.97	0.00	0.00
MA ISABEL MARTINEZ GARCIA	0.00	1,999.84	0.00	0.00	0.00	1,999.84
JORGE MANUEL PADILLA CONTRERAS	0.00	300,000.00	0.00	0.00	0.00	300,000.00
JOSE ENRIQUE ANAYA SILVA	0.00	12,400.00	0.00	0.00	0.00	12,400.00
MUNICIPIO DE CUAUHEMOC COLIMA	0.00	20,000.00	0.00	0.00	0.00	20,000.00
J. JESUS ZAMORA VACA	0.00	8,800.00	0.00	0.00	0.00	8,800.00
BRYAN PALOMINO ANAYA	0.00	18,471.21	0.00	0.00	0.00	18,471.21
CESAR FERNANDO GONZALEZ CERVANTES	0.00	2,088.00	0.00	0.00	0.00	2,088.00
PEDRO PEREZ PRECIADO	0.00	1,500.00	0.00	0.00	0.00	1,500.00
JESUS DANIEL VIRGEN MORENO	0.00	3,294.40	0.00	0.00	0.00	3,294.40
JOSE CRUZ TENE RAMIREZ	0.00	6,380.00	0.00	0.00	0.00	6,380.00
MA. CARMEN GALLEGOS PEREZCHICA	0.00	1,844.40	0.00	0.00	0.00	1,844.40
VILLA HERMOSA GRANJAS SA DE CV	0.00	1,614.00	0.00	0.00	0.00	1,614.00
AZUCENA DE JESUS MENDOZA ZAMORA	0.00	1,400.00	0.00	0.00	0.00	1,400.00
ISAAC HERNANDEZ GARCIA	0.00	0.00	0.00	4,531.50	0.00	4,531.50
J. PEDRO CHIPRES ROMERO	0.00	4,640.00	0.00	0.00	0.00	4,640.00
LOS NARANJOS CAMPESTRE SA DE CV	0.00	2,696.00	0.00	0.00	0.00	2,696.00
GUILLERMO RAMIREZ VELASCO	0.00	3,978.80	0.00	0.00	0.00	3,978.80
MIGUEL ANGEL BENUTO BARAJAS	0.00	928.00	5,684.00	4,756.00	0.00	0.00
MELINA VEGA CARRILLO	0.00	19,869.57	0.00	0.00	0.00	19,869.57
GENARO GONZALEZ GAITAN	0.00	8,739.44	8,739.44	3,123.30	0.00	3,123.30
IRMA VENTURA CISNEROS	0.00	0.00	9,137.93	9,137.93	0.00	0.00
HDI SEGUROS SA DE CV	0.00	0.00	0.00	10,078.75	0.00	10,078.75
RAMON CASTELLANOS BARAJAS	0.00	28,510.00	315,718.00	328,714.00	0.00	41,506.00
JEMEHO SA DE CV	0.00	5,782.00	5,782.00	0.00	0.00	0.00
ALEJANDRO ANAYA URIBE	0.00	62,508.91	62,508.91	0.00	0.00	0.00
CARMEN SUGEY ZAMORA DELGADO	0.00	0.00	0.00	1,500.00	0.00	1,500.00
PEDRO MORALES BEJARANO	0.00	0.00	893.21	893.21	0.00	0.00
PROVEEDORES POR ARRENDAMIENTOS	0.00	23,424.67	0.00	0.00	0.00	23,424.67




MUNICIPIO DE COQUIMATLAN, COL.
Sistema Integral de Contabilidad Gubernamental
ANALISIS DE SALDOS CONTABLES
DEL 1 DE MAYO AL 31 DE MAYO DE 2022

Descripción	Saldo Anterior		Movimientos		Saldo Actual	
	Debe	Haber	Debe	Haber	Debe	Haber
BEAS CORONA EMMA	0.00	3,033.00	0.00	0.00	0.00	3,033.00
EDITH CASTILLO ESPINOSA	0.00	1,000.00	0.00	0.00	0.00	1,000.00
LEPE HERRERA JOSE ANTONIO	0.00	3,213.20	0.00	0.00	0.00	3,213.20
CASTAÑEDA DOZAL ADELINA	0.00	2,262.00	0.00	0.00	0.00	2,262.00
CASTAÑEDA DOZAL GUSTAVO	0.00	13,076.47	0.00	0.00	0.00	13,076.47
SERRANO AHUMADA RAMON	3,000.00	0.00	0.00	0.00	3,000.00	0.00
LETICIA MONTES RAMIREZ	0.00	3,840.00	0.00	0.00	0.00	3,840.00
ADEFAS	6,256,875.85	0.00	0.00	0.00	6,256,875.85	0.00
ADEFAS	6,256,875.85	0.00	0.00	0.00	6,256,875.85	0.00
CONTRATISTAS POR OBRAS PÚBLICAS POR PAGAR A CORTO PLAZO	0.00	260,691.40	6,739.09	8,650.15	0.00	262,602.46
CONTRATISTAS DE OBRAS DE PRESUPUESTO ANUAL	0.00	254,361.09	6,739.09	8,650.15	0.00	256,272.15
CONTRATISTAS DE OBRA PÚBLICA CON RECURSOS FAISM	0.00	253,344.32	6,739.09	8,650.15	0.00	255,255.38
ANA MARIA QUIROZ RODRIGUEZ	0.00	6,894.09	6,739.09	8,650.15	0.00	8,805.15
EDGAR RENE CRUZ BENAVIDES	20,000.00	0.00	0.00	0.00	20,000.00	0.00
CORPORATIVO ELECTRICO TAPATIO, S.A. DE C.V. SIGPOT	0.00	54,346.00	0.00	0.00	0.00	54,346.00
CONTRATISTAS DE OBRA PÚBLICA CON RECURSOS TRANSFERIDOS DEL PROGRAMA FOPEDP	0.00	1,016.77	0.00	0.00	0.00	1,016.77
CASTILLO TRINIDAD Y ASOCIADOS S.A DE C.V.	0.00	10,274.05	0.00	0.00	0.00	10,274.05
AZTECAS CONSORCIO INDUSTRIAL S.A DE C.V.	0.00	754.00	0.00	0.00	0.00	754.00
JESUS MENDOZA DE HOYOS	10.00	0.00	0.00	0.00	10.00	0.00
EXCAVACIONES PROFESIONALES, S.A. DE C.V.	10,001.28	0.00	0.00	0.00	10,001.28	0.00
CONTRATISTAS DE OBRA	0.00	6,330.31	0.00	0.00	0.00	6,330.31
FRANCISCO ELIZALDE TREJO	0.00	1,296.72	0.00	0.00	0.00	1,296.72
JEMEHO SA DE CV	0.00	5,033.59	0.00	0.00	0.00	5,033.59
TRANSFERENCIAS OTORGADAS POR PAGAR A CORTO PLAZO	0.00	400,076.25	673,778.00	673,778.00	0.00	400,076.25
TRANSFERENCIAS INTERNAS OTORGADAS A ENTIDADES PARAESTATALES/PARAMUNICIPALES NO EMPRESARIALES Y NO FINANCIERAS	0.00	129,000.00	0.00	0.00	0.00	129,000.00
AGUSTIN GEORGE GALLARDO	15,000.00	0.00	0.00	0.00	15,000.00	0.00
JOSE GUADALUPE BENAVIDES FLORIAN	0.00	144,000.00	0.00	0.00	0.00	144,000.00
AYUDAS SOCIALES A PERSONAS FÍSICAS	0.00	23,404.00	9,500.00	9,500.00	0.00	23,404.00
PAULINA VALENCIA CORTES	0.00	5,000.00	0.00	0.00	0.00	5,000.00




MUNICIPIO DE COQUIMATLAN, COL.
Sistema Integral de Contabilidad Gubernamental
ANALISIS DE SALDOS CONTABLES
DEL 1 DE MAYO AL 31 DE MAYO DE 2022

Descripción	Saldo Anterior		Movimientos		Saldo Actual	
	Debe	Haber	Debe	Haber	Debe	Haber
MA DEL SOCORRO HUERTA VAZQUEZ	0.00	16,200.00	4,500.00	4,500.00	0.00	16,200.00
FLORENCIO MENDEZ GUTIERREZ	0.00	8,300.00	0.00	0.00	0.00	8,300.00
MARIA DOLORES OLIVARES MICHEL	0.00	8,000.00	0.00	0.00	0.00	8,000.00
MARIA DOLORES OLIVARES MICHEL	8,000.00	0.00	0.00	0.00	8,000.00	0.00
SUSANA LETICIA HDEZ. RODRIGUEZ	1,800.00	0.00	0.00	0.00	1,800.00	0.00
MARIA CARDENAS OCARANZA	1,500.00	0.00	0.00	0.00	1,500.00	0.00
MUNGUIA LOPEZ ANA MARIA	3,000.00	0.00	0.00	0.00	3,000.00	0.00
ESPINOZA GOMEZ GLORIA MARINA	2,500.00	0.00	0.00	0.00	2,500.00	0.00
JUAN ROSARIO PALACIOS GONZÁLEZ	2,000.00	0.00	0.00	0.00	2,000.00	0.00
MAGAÑA RODRIGUEZ FRANCISCO	570.00	0.00	0.00	0.00	570.00	0.00
CORTES AVALOS MARIO	0.00	1,680.00	0.00	0.00	0.00	1,680.00
JOSE LUIS CONTRERAS DE JESUS	2,800.00	0.00	0.00	0.00	2,800.00	0.00
MIGUEL LEON BALTAZAR	4,500.00	0.00	0.00	0.00	4,500.00	0.00
JOAQUIN LARIOS NERI	0.00	2,494.00	0.00	0.00	0.00	2,494.00
ELENA LOPEZ REYES	0.00	400.00	0.00	0.00	0.00	400.00
ANDREA JOSELIN MARTINEZ SANCHEZ	0.00	1,000.00	0.00	0.00	0.00	1,000.00
DAMASO MENDOZA GOMEZ	0.00	1,000.00	0.00	0.00	0.00	1,000.00
HUMBERTO MANUEL ROSADO ARAUJO	0.00	1,000.00	0.00	0.00	0.00	1,000.00
JESUS ALBERTO RENTERIA GUTIERREZ	0.00	1,000.00	0.00	0.00	0.00	1,000.00
JORGE VILLASEÑOR CARDENAS	0.00	1,000.00	0.00	0.00	0.00	1,000.00
JOSE MARIA CASTELLANOS HERNANDEZ	0.00	1,000.00	0.00	0.00	0.00	1,000.00
EDUARDO PAULINO BARRETO CAMPOS	0.00	1,000.00	0.00	0.00	0.00	1,000.00
ALMA VIVIANA LUNA ARREOLA	0.00	2,000.00	0.00	0.00	0.00	2,000.00
ZULMA GUADALUPE AGUILAR PEDROZA	0.00	0.00	1,000.00	1,000.00	0.00	0.00
ADRIANA AZUCENA PRECIADO DE JESUS	0.00	0.00	2,000.00	2,000.00	0.00	0.00
BRANDON ROBERTO MENDEZ VILLA	0.00	0.00	500.00	500.00	0.00	0.00
AYUDAS SOCIALES A INSTITUCIONES	0.00	247,672.25	664,278.00	664,278.00	0.00	247,672.25
DIF MUNICIPAL COQUIMATLAN	0.00	119,039.45	664,278.00	664,278.00	0.00	119,039.45
PATRONATO DEL CUERPO DE BOMBEROS COLIMA	0.00	128,632.80	0.00	0.00	0.00	128,632.80
.A.C.	0.00	0.00	0.00	0.00	0.00	0.00
RETENCIONES Y CONTRIBUCIONES POR PAGAR A CORTO PLAZO	0.00	21,300,530.66	1,276,646.80	1,119,072.16	0.00	21,142,956.02
RETENCIONES A CONTRATISTAS Y PROVEEDORES	0.00	1,821,400.74	1,866.00	907.44	0.00	1,820,442.18
RETENCIONES A CONTRATISTAS	0.00	1,814,533.96	0.00	0.00	0.00	1,814,533.96
0.05 % INSPECCION Y VIGILANCIA (EJERCICIO 2017 Y ANTERIORES)	0.00	388,966.47	0.00	0.00	0.00	388,966.47
0.05% CONSTRUCCION Y MANTENIMIENTO (EJERCICIO 2017 Y ANTERIORES)	0.00	241,453.24	0.00	0.00	0.00	241,453.24




MUNICIPIO DE COQUIMATLAN, COL.
Sistema Integral de Contabilidad Gubernamental
ANALISIS DE SALDOS CONTABLES
DEL 1 DE MAYO AL 31 DE MAYO DE 2022

Descripción	Saldo Anterior		Movimientos		Saldo Actual	
	Debe	Haber	Debe	Haber	Debe	Haber
1 % DE OBRAS DE BENEFICIO SOCIAL (EJERCICIO 2017 Y ANTERIORES)	0.00	591,803.79	0.00	0.00	0.00	591,803.79
0.05% C.M.I.C. (EJERCICIO 2017 Y ANTERIORES)	0.00	39,089.72	0.00	0.00	0.00	39,089.72
2 AL MILLAR (EJERCICIO 2017 Y ANTERIORES)	0.00	129,482.83	0.00	0.00	0.00	129,482.83
.1 % AUDITORIA SUPERIOR DE LA FEDERACION (EJERCICIO 2017 Y ANTERIORES)	0.00	20,182.75	0.00	0.00	0.00	20,182.75
5% AL MILL. INSPECCION Y VIGILANCIA SEFUPU (EJERCICIO 2017 Y ANTERIORES)	0.00	4,284.37	0.00	0.00	0.00	4,284.37
5\$ AL MILL. MANTENIMINETO DE AREAS RECREATIVAS (EJERCICIO 2017 Y ANTERIORES)	0.00	6,365.48	0.00	0.00	0.00	6,365.48
5 AL MILLAR CONSTRUCCION Y MANTENIMIENTO DE AREAS RECREATIVAS	0.00	94,294.89	0.00	0.00	0.00	94,294.89
FAIS - 5 AL MILLAR CONSTRUCCION Y MANTENIMIENTO DE AREAS RECREATIVAS	0.00	20,721.39	0.00	0.00	0.00	20,721.39
PROYECTOS REGIONALES - 5 AL MILLAR CONSTRUCCION Y MANTENIMIENTO DE AREAS RECREATIVAS	0.00	50,332.09	0.00	0.00	0.00	50,332.09
PROAGUA APAUR-5 AL MILLAR CONSTRUCCION Y MANTENIMIENTO DE AREAS RECREATIVAS	0.00	10,334.21	0.00	0.00	0.00	10,334.21
PROAGUA APARURAL-5 AL MILLAR CONSTRUCCION Y MANTENIMIENTO DE AREAS RECREATIVAS	0.00	12,907.20	0.00	0.00	0.00	12,907.20
5 AL MILLAR INSPECCION Y VIGILANCIA	0.00	263,808.39	0.00	0.00	0.00	263,808.39
FAIS - 5 AL MILLAR INSPECCION Y VIGILANCIA	0.00	190,234.89	0.00	0.00	0.00	190,234.89
PROYECTOS REGIONALES - 5 AL MILLAR INSPECCION Y VIGILANCIA	0.00	50,332.09	0.00	0.00	0.00	50,332.09
PROAGUA APAUR-5 AL MILLAS INPSECCION Y VIGILANCIA	0.00	10,334.21	0.00	0.00	0.00	10,334.21
PROAGUA APARURAL-5 AL MILLAR INSPECCION Y VIGILANCIA	0.00	12,907.20	0.00	0.00	0.00	12,907.20
RETENCION POR PENALIZACION DE OBRA	0.00	34,802.03	0.00	0.00	0.00	34,802.03
RETENCION POR PENALIZACION DE OBRA	0.00	34,802.03	0.00	0.00	0.00	34,802.03
RETENCIONES A PROVEEDORES	0.00	6,866.78	1,866.00	907.44	0.00	5,908.22
RETENCION DE ISR A PROVEEDORES (RESICO)	0.00	1,004.71	1,004.00	45.37	0.00	46.08
RETENCION DE ISR POR ARRENDAMIENTO	0.00	862.07	862.00	862.07	0.00	862.14
RETENCION POR HONORARIOS	0.00	5,000.00	0.00	0.00	0.00	5,000.00
RETENCIONES SOBRE REMUNERACIONES AL PERSONAL, DISTINTAS A IMPUESTOS	0.00	6,984,209.30	607,446.32	574,904.16	0.00	6,951,667.14
RETENCIONES POR PRÉSTAMOS DE LA DIRECCIÓN DE PENSIONES	0.00	0.00	266,981.24	266,286.34	694.90	0.00




MUNICIPIO DE COQUIMATLAN, COL.
Sistema Integral de Contabilidad Gubernamental
ANALISIS DE SALDOS CONTABLES
DEL 1 DE MAYO AL 31 DE MAYO DE 2022

Descripción	Saldo Anterior		Movimientos		Saldo Actual	
	Debe	Haber	Debe	Haber	Debe	Haber
RETENCIONES POR CUOTAS Y APORTACIONES SINDICALES	0.00	5,883,766.00	88,550.54	74,232.54	0.00	5,869,448.00
CUOTA SINDICAL	1,847,478.46	0.00	0.00	0.00	1,847,478.46	0.00
10% FONDO DE AHORRO	0.00	5,266,633.33	0.00	0.00	0.00	5,266,633.33
DESCUENTO SINDICAL	0.00	2,127,855.13	88,550.54	74,232.54	0.00	2,113,537.13
BONO DE AHORRO	0.00	336,756.00	0.00	0.00	0.00	336,756.00
RETENCIONES POR PENSIONES ALIMENTICIAS	182,615.64	0.00	29,279.25	29,578.56	182,316.33	0.00
RETENCION VIA NOMINA PENSION ALIMENTICIA	182,615.64	0.00	29,279.25	29,578.56	182,316.33	0.00
OTRAS RETENCIONES VÍA NÓMINA	0.00	1,283,058.94	222,635.29	204,806.72	0.00	1,265,230.37
INFONACOT	193,350.57	0.00	0.00	0.00	193,350.57	0.00
PROMOBIEN	98,050.45	0.00	0.00	0.00	98,050.45	0.00
PRESTAMO EMPRESA	0.00	11,142.96	0.00	0.00	0.00	11,142.96
PRESTAMO CAJA 15 DE MAYO	0.00	14,787.00	0.00	0.00	0.00	14,787.00
PROGRAMA APOYO	0.00	188,470.00	0.00	0.00	0.00	188,470.00
SEGURO DE VIDA	0.00	348,258.78	0.00	0.00	0.00	348,258.78
PRESTAMO CAJA POPULAR LA PROVIDENCIA	0.00	618,791.80	0.00	0.00	0.00	618,791.80
RETENCIONES PARA EL PARTIDO	0.00	626,217.19	0.00	0.00	0.00	626,217.19
DESCUENTOS NOMINALES	233,207.77	0.00	222,635.29	204,806.72	251,036.34	0.00
RETENCIONES SOBRE REMUNERACIONES AL PERSONAL POR ISR POR ENTERAR	0.00	12,674,165.26	322,416.00	327,046.02	0.00	12,678,795.28
RETENCIÓN DE IMPUESTO SOBRE LA RENTA	0.00	12,854,537.28	322,416.00	327,046.02	0.00	12,859,167.30
PAGO DE SUBSIDIO AL EMPLEO	180,372.02	0.00	0.00	0.00	180,372.02	0.00
CONTRIBUCIONES FEDERALES	179,244.64	0.00	344,918.48	216,214.54	307,948.58	0.00
INSTITUTO MEXICANO DEL SEGURO SOCIAL	179,244.64	0.00	344,918.48	216,214.54	307,948.58	0.00
DEVOLUCIONES DE LA LEY DE INGRESO POR PAGAR A CORTO PLAZO	0.00	108,627.99	0.00	0.00	0.00	108,627.99
DEVOLUCIONES A LA LEY DE INGRESOS DEL EJERCICIO ACTUAL	0.00	108,627.99	0.00	0.00	0.00	108,627.99
PAULA DELIA CASTILLO ANGULO	118.16	0.00	0.00	0.00	118.16	0.00
MANUEL ALFONSO DE JESUS MORALES	920.70	0.00	0.00	0.00	920.70	0.00
ALBERTO JAVIER AHUMADA MEDINA	0.00	109,666.97	0.00	0.00	0.00	109,666.97
GOBIERNO DEL ESTADO DE COLIMA	0.12	0.00	0.00	0.00	0.12	0.00
OTRAS CUENTAS POR PAGAR A CORTO PLAZO	0.00	2,467,607.95	69,835.88	144,986.12	0.00	2,542,758.19
CUENTAS POR PAGAR POR PRÉSTAMOS OTORGADOS A EMPLEADOS Y FUNCIONARIOS	0.00	2,938,439.77	10,000.00	85,150.24	0.00	3,013,590.01
CUENTAS POR PAGAR A FUNCIONARIOS	0.00	2,388,735.92	10,000.00	85,150.24	0.00	2,463,886.16
PROVISION AGUINALDO DE CONFIANZA	391,533.05	0.00	0.00	0.00	391,533.05	0.00
PROVISION APOYOS DE CABILDO	0.00	491,669.36	0.00	0.00	0.00	491,669.36




MUNICIPIO DE COQUIMATLAN, COL.
Sistema Integral de Contabilidad Gubernamental
ANALISIS DE SALDOS CONTABLES
DEL 1 DE MAYO AL 31 DE MAYO DE 2022

Descripción	Saldo Anterior		Movimientos		Saldo Actual	
	Debe	Haber	Debe	Haber	Debe	Haber
PROVISION DE PRESTACIONES PENDIENTES DE CUBRIR 2014	39,632.21	0.00	10,000.00	85,150.24	0.00	35,518.03
PROVISION DE NOMINAS	0.00	4,348,339.15	0.00	0.00	0.00	4,348,339.15
PROVISIONES PENDIENTE DE CUBRIR 2016 (PERSONAL)	2,245,261.77	0.00	0.00	0.00	2,245,261.77	0.00
COMPENSACIONES POR PAGAR	0.00	154,095.66	0.00	0.00	0.00	154,095.66
PROVISION POR PAGAR NOMINAS	0.00	71,058.78	0.00	0.00	0.00	71,058.78
CUENTAS POR PAGAR A OTROS TRABAJADORES	0.00	549,703.85	0.00	0.00	0.00	549,703.85
SUELDOS POR PAGAR	0.00	549,703.85	0.00	0.00	0.00	549,703.85
PAGO POR RETENCIONES DE SERVICIOS PERSONALES	470,831.82	0.00	59,835.88	59,835.88	470,831.82	0.00
ENRIQUE ALEJANDRO PRECIADO URISTA	0.00	211,786.92	0.00	0.00	0.00	211,786.92
CAJA POPULAR LA PROVIDENCIA	455,123.02	0.00	1,312.94	1,312.94	455,123.02	0.00
CAJA POPULAR 15 DE MAYO SC DE AP DE RL DE CV	8,077.00	0.00	0.00	0.00	8,077.00	0.00
OFELIA ANTONIO OCARANZA	500.00	0.00	0.00	0.00	500.00	0.00
MA. CARMEN NUÑEZ ESPINOZA	0.00	1,757.67	4,753.35	4,753.35	0.00	1,757.67
RETENCION ELABORACION DEL PLAN DE PREVISION SOCIAL	219,531.39	0.00	0.00	0.00	219,531.39	0.00
MAYRA LIZETH MARIANO REBOLLEDO	1,145.00	0.00	0.00	0.00	1,145.00	0.00
SANDRA AZUCENA ALELHI RAMIREZ GUZMAN	0.00	0.00	3,611.40	3,611.40	0.00	0.00
GUADALUPE DEL ROSARIO HUERTA VAZQUEZ	0.00	0.00	5,129.80	5,129.80	0.00	0.00
SAMANTHA GUADALUPE MEJIA ROSALES	0.00	0.00	1,957.05	1,957.05	0.00	0.00
PATRICIA ALELI ZEPEDA CONTRERAS	0.00	0.00	5,586.52	5,586.52	0.00	0.00
MARIA ISABEL PLAZOLA CERVANTES	0.00	0.00	3,427.59	3,427.59	0.00	0.00
CARLOS GERARDO HEREDIA ARRIAGA	0.00	0.00	30,829.43	30,829.43	0.00	0.00
EUGENIA SUAREZ MENDOZA	0.00	0.00	3,227.80	3,227.80	0.00	0.00
DOCUMENTOS POR PAGAR A CORTO PLAZO	0.00	74,274.31	0.00	0.00	0.00	74,274.31
OTROS DOCUMENTOS POR PAGAR A CORTO PLAZO	0.00	74,274.31	0.00	0.00	0.00	74,274.31
NOTIFICADORES 2009	0.00	29,744.95	0.00	0.00	0.00	29,744.95
MA GUADALUPE MENDOZA	0.00	750.00	0.00	0.00	0.00	750.00
ROCIO HERNANDEZ FRAUSTOS	0.00	2,699.01	0.00	0.00	0.00	2,699.01
RAMONA VELASCO ARMENTA	0.00	0.00	0.00	0.00	0.00	0.00
MA ISABEL MARTINEZ JIMENEZ	1,500.00	0.00	0.00	0.00	1,500.00	0.00
FERMIN OROZCO LOMELI	0.00	1,999.84	0.00	0.00	0.00	1,999.84
MA CANDELARIA SUAREZ VARGAS	0.00	99.20	0.00	0.00	0.00	99.20
ROSA ELENA CARDENAS	800.00	0.00	0.00	0.00	800.00	0.00
FIDELINA LEMUS GONZALEZ	0.00	140.00	0.00	0.00	0.00	140.00
ENRIQUE CARDENAS CERVANTES	0.00	600.00	0.00	0.00	0.00	600.00
	0.00	12.43	0.00	0.00	0.00	12.43




MUNICIPIO DE COQUIMATLAN, COL.
Sistema Integral de Contabilidad Gubernamental
ANALISIS DE SALDOS CONTABLES
DEL 1 DE MAYO AL 31 DE MAYO DE 2022

Descripción	Saldo Anterior		Movimientos		Saldo Actual	
	Debe	Haber	Debe	Haber	Debe	Haber
AGUSTIN GEORGE GALLARDO	0.00	15,000.00	0.00	0.00	0.00	15,000.00
MA ROSARIO LARIOS ROSALES	200.00	0.00	0.00	0.00	200.00	0.00
ELVIRA OLIVERA MENDOZA	0.00	800.00	0.00	0.00	0.00	800.00
JOSE CUAHUTEMOC MORENO	0.00	800.00	0.00	0.00	0.00	800.00
LUIS ALFONSO GARCIA CAMPOS	500.00	0.00	0.00	0.00	500.00	0.00
GUADALUPE BALLESTEROS	0.00	600.00	0.00	0.00	0.00	600.00
ROBERTO RUIZ DIAS	0.00	800.00	0.00	0.00	0.00	800.00
CELIA DIAZ OROZCO	0.00	1,850.00	0.00	0.00	0.00	1,850.00
LUCIA MENDEZ GUTIERREZ	100.00	0.00	0.00	0.00	100.00	0.00
MA ELENA RODRIGUEZ CAMPOS	0.00	100.00	0.00	0.00	0.00	100.00
OMAR RIOS LARIOS	0.00	1,000.00	0.00	0.00	0.00	1,000.00
MA GUADALUPE GALVAN LOPEZ	0.00	950.01	0.00	0.00	0.00	950.01
FRANCISCO RAMOS ORTEGA	0.00	900.00	0.00	0.00	0.00	900.00
EZEQUIEL CONTRERAS VENEGAS	0.00	500.00	0.00	0.00	0.00	500.00
MANUEL EUDAVE SOTO	100.00	0.00	0.00	0.00	100.00	0.00
RAFAEL CASTELLANOS PERALTA	0.00	2,350.00	0.00	0.00	0.00	2,350.00
FELIPE JIMENEZ MONJE	200.00	0.00	0.00	0.00	200.00	0.00
HONORIA PERALTA LARA	0.00	150.00	0.00	0.00	0.00	150.00
J JESUS ESPINOZA SALAZAR	0.00	2,594.66	0.00	0.00	0.00	2,594.66
RAFAEL GOMEZ CEJA	0.00	200.00	0.00	0.00	0.00	200.00
JOSE GONZALEZ BARRAGAN	0.00	1,000.00	0.00	0.00	0.00	1,000.00
JAIME OSORIO GONZALEZ	0.00	5,500.00	0.00	0.00	0.00	5,500.00
FIDELINA ROJAS GUTIERREZ	200.00	0.00	0.00	0.00	200.00	0.00
LINO MENDEZ VILLANUEVA	0.00	400.00	0.00	0.00	0.00	400.00
GENOVEVA MENDEZ VILLANUEVA	0.00	400.00	0.00	0.00	0.00	400.00
LILIA LORENA SANCHEZ	0.20	0.00	0.00	0.00	0.20	0.00
HECTOR HERNANDEZ ARMENTA	37.62	0.00	0.00	0.00	37.62	0.00
GLENDA MONTES DIAZ	0.00	1,263.25	0.00	0.00	0.00	1,263.25
YOLANDA MEJIA NAVARRO	0.00	0.10	0.00	0.00	0.00	0.10
RICARDO CAMPOS FIGUEROA	800.00	0.00	0.00	0.00	800.00	0.00
ROSALINA LOMELI TOMAS	0.00	850.00	0.00	0.00	0.00	850.00
BERTHA VALENCIA MORALES	0.00	400.00	0.00	0.00	0.00	400.00
MARIA DEL CARMEN RANGEL	100.00	0.00	0.00	0.00	100.00	0.00
MA ELVA AGUILAR BEAZ	0.00	200.00	0.00	0.00	0.00	200.00
SANDRA DECENA RAMIREZ	200.00	0.00	0.00	0.00	200.00	0.00
FIDEL LARIOS BERBEN	0.00	400.00	0.00	0.00	0.00	400.00
MARIA DJANA BLAKE	0.00	500.00	0.00	0.00	0.00	500.00




MUNICIPIO DE COQUIMATLAN, COL.
Sistema Integral de Contabilidad Gubernamental
ANALISIS DE SALDOS CONTABLES
DEL 1 DE MAYO AL 31 DE MAYO DE 2022

Descripción	Saldo Anterior		Movimientos		Saldo Actual	
	Debe	Haber	Debe	Haber	Debe	Haber
MARTHA AIDE PANDURO CORTES	0.00	113.59	0.00	0.00	0.00	113.59
JOSE JUAN COBIAN SANCHEZ	0.00	119.00	0.00	0.00	0.00	119.00
INEZ BERBEN GARCIA	0.00	800.00	0.00	0.00	0.00	800.00
VICTOR MAGALLAN BECERRA	0.00	200.00	0.00	0.00	0.00	200.00
HILDA GONZALEZ CISNEROS	500.00	0.00	0.00	0.00	500.00	0.00
MARTHA MACIAS CHAVEZ	0.00	350.00	0.00	0.00	0.00	350.00
RAMIRO BERTO AGUILAR	0.00	50.00	0.00	0.00	0.00	50.00
YOLANDA ROSALES NAVARRO	0.00	200.00	0.00	0.00	0.00	200.00
VICTOR MAGALLAN DECENA	200.00	0.00	0.00	0.00	200.00	0.00
LETICIA MENDEZ GUTIERREZ	0.00	100.00	0.00	0.00	0.00	100.00
PEDRO BENITEZ FLORES	0.00	200.00	0.00	0.00	0.00	200.00
MARIA DEL ROSARIO MEDINA	1,000.00	0.00	0.00	0.00	1,000.00	0.00
SILVIA LOPEZ SUAREZ	0.00	500.00	0.00	0.00	0.00	500.00
ENRIQUETA LARIOS CERVANTES	0.00	100.00	0.00	0.00	0.00	100.00
MARIA DEL CARMEN RUIZ	0.00	100.00	0.00	0.00	0.00	100.00
GILBERTO TORRES GONZALEZ	0.00	300.00	0.00	0.00	0.00	300.00
APOLINAR CARDENAS CISNEROS	0.00	13.00	0.00	0.00	0.00	13.00
SERGIO MENDEZ BAUTISTA	0.00	200.00	0.00	0.00	0.00	200.00
MARIA DE JESUS CASTILLO	77.75	0.00	0.00	0.00	77.75	0.00
MARIA SILVIA CANO VILLA	0.00	500.00	0.00	0.00	0.00	500.00
MARIA AURORA NEGRETE	0.00	500.00	0.00	0.00	0.00	500.00
PEDRO GAMBOA BAUTISTA	0.00	200.00	0.00	0.00	0.00	200.00
JOSE RAMON ALVARADO	0.00	200.00	0.00	0.00	0.00	200.00
ANTONIO GOMEZ ARTEAGA	0.00	400.00	0.00	0.00	0.00	400.00
YOLANDA HERNANDEZ FIGUEROA	0.00	90.00	0.00	0.00	0.00	90.00
REYNALDO PEÑA REYES	0.00	50.00	0.00	0.00	0.00	50.00
RAFAEL RUIZ PEREZ	0.00	500.00	0.00	0.00	0.00	500.00
MARIA DEL CARMEN ROSAS	0.00	300.00	0.00	0.00	0.00	300.00
PORFIRIO MARTINEZ ROMERO	0.00	100.00	0.00	0.00	0.00	100.00
J JESUS NAVARRO LARIOS	0.00	47.84	0.00	0.00	0.00	47.84
FELIPE MARIA BENITES	1,000.00	0.00	0.00	0.00	1,000.00	0.00
MA LUJSA MARTINEZ RENTERIA	0.00	3.00	0.00	0.00	0.00	3.00
PORCIÓN A CORTO PLAZO DE LA DEUDA PÚBLICA A LARGO PLAZO	0.00	6,642,918.69	63,919.15	0.00	0.00	6,578,999.54
PORCIÓN A CORTO PLAZO DE LA DEUDA PÚBLICA INTERNA	0.00	6,642,918.69	63,919.15	0.00	0.00	6,578,999.54
PORCIÓN A CP DE LOS PRÉSTAMOS DE LA DEUDA	0.00	6,869,909.56	63,919.15	0.00	0.00	6,805,990.41




MUNICIPIO DE COQUIMATLAN, COL.
Sistema Integral de Contabilidad Gubernamental
ANALISIS DE SALDOS CONTABLES
DEL 1 DE MAYO AL 31 DE MAYO DE 2022

Descripción	Saldo Anterior		Movimientos		Saldo Actual	
	Debe	Haber	Debe	Haber	Debe	Haber
PÚBLICA INTERNA						
PRESTAMO SECRETARIA DE FINANZAS	0.00	6,778,343.42	0.00	0.00	0.00	6,778,343.42
PRESTAMO BANOBRAS ANTICIPO FISM 2013-2015	0.00	1,050,310.76	0.00	0.00	0.00	1,050,310.76
PRESTAMO BANOBRAS CREDITO NO. 7211	285,132.43	0.00	19,008.52	0.00	304,140.95	0.00
PRESTAMO BANOBRAS CREDITO NO. 7178	673,612.19	0.00	44,910.63	0.00	718,522.82	0.00
BANOBRAS	226,990.87	0.00	0.00	0.00	226,990.87	0.00
PRESTAMO CREDITO BANOBRAS	226,990.87	0.00	0.00	0.00	226,990.87	0.00
FONDOS Y BIENES DE TERCEROS EN GARANTÍA Y/O ADMINISTRACIÓN A CORTO PLAZO	0.00	94,088.21	0.00	0.00	0.00	94,088.21
FONDOS EN GARANTÍA A CORTO PLAZO	0.00	94,088.21	0.00	0.00	0.00	94,088.21
DEPÓSITOS EN GARANTÍA POR FUNCIONAMIENTO DE ESTABLECIMIENTOS DE BEBIDAS ALCOHÓLICAS	0.00	94,088.21	0.00	0.00	0.00	94,088.21
DEPÓSITOS EN GARANTÍA POR FUNCIONAMIENTO DE ESTABLECIMIENTOS DE BEBIDAS ALCOHÓLICAS GLOBAL	0.00	88,325.21	0.00	0.00	0.00	88,325.21
ELVA FUENTES LAGOS	0.00	665.00	0.00	0.00	0.00	665.00
JUAN MUÑOZ TOSCANO	0.00	665.00	0.00	0.00	0.00	665.00
RIGOBERTO CERVERA LEON	0.00	665.00	0.00	0.00	0.00	665.00
MA GUADALUPE COBIAN	0.00	941.00	0.00	0.00	0.00	941.00
MAXIMO VELAZQUEZ MERAZ	0.00	570.00	0.00	0.00	0.00	570.00
MARIO MENDEZ Z Y/O TEC	0.00	977.00	0.00	0.00	0.00	977.00
ROSA ELENA CRUZ LARIOS	0.00	50.00	0.00	0.00	0.00	50.00
CLEMENTE GARCIA MANZANILL	0.00	380.00	0.00	0.00	0.00	380.00
BENITO BALTAZAR OLAGUE	0.00	100.00	0.00	0.00	0.00	100.00
MA GUADALUPE GARCIA PULIDO	0.00	100.00	0.00	0.00	0.00	100.00
MA DEL SOCORRO BARBOSA	0.00	465.00	0.00	0.00	0.00	465.00
IRENE RINCON MONTES	0.00	185.00	0.00	0.00	0.00	185.00
OTROS PASIVOS A CORTO PLAZO	0.00	97,085.12	0.00	0.00	0.00	97,085.12
INGRESOS POR CLASIFICAR	0.00	97,085.12	0.00	0.00	0.00	97,085.12
JESUS OCHOA NEGRETE	0.00	500.00	0.00	0.00	0.00	500.00
ROSA ELENA CARDENAS CERVANTES	0.00	850.00	0.00	0.00	0.00	850.00
ELVIRA OLIVERA MENDEZ	0.00	200.00	0.00	0.00	0.00	200.00
MARTHA PATRICIA CUEVAS	0.00	113.24	0.00	0.00	0.00	113.24
SAMUEL ROSALES	0.00	50.00	0.00	0.00	0.00	50.00
MARIA GUADALUPE VENEGAS CONTRERAS	0.00	883.90	0.00	0.00	0.00	883.90
AGUSTIN GEORGE NAVARRO	0.00	900.00	0.00	0.00	0.00	900.00
MARIA GUADALUPE GALVAN LOPEZ	0.00	1,100.00	0.00	0.00	0.00	1,100.00
ANTONIO GOMEZ GUZMAN	0.00	177.24	0.00	0.00	0.00	177.24




MUNICIPIO DE COQUIMATLAN, COL.
Sistema Integral de Contabilidad Gubernamental
ANALISIS DE SALDOS CONTABLES
DEL 1 DE MAYO AL 31 DE MAYO DE 2022

Descripción	Saldo Anterior		Movimientos		Saldo Actual	
	Debe	Haber	Debe	Haber	Debe	Haber
GILBERTO GONZALEZ GUTIERREZ	0.00	177.24	0.00	0.00	0.00	177.24
TERESITA RESENDIZ VELAZQUEZ	0.00	800.00	0.00	0.00	0.00	800.00
MARIA CANDELARIA SUAREZ VARGAS	0.00	650.00	0.00	0.00	0.00	650.00
HERMELINDA EQUIHUA EQUIHUA	0.00	1,033.90	0.00	0.00	0.00	1,033.90
NOHEMI DIAZ TORRES	0.00	1,500.00	0.00	0.00	0.00	1,500.00
GABRIELA PEREZ RAMIREZ	0.00	15,000.00	0.00	0.00	0.00	15,000.00
ELVIRA OLIVERA MENDOZA	0.00	1,477.00	0.00	0.00	0.00	1,477.00
TOMAS GUTIERREZ ALVARADO	0.00	2,755.94	0.00	0.00	0.00	2,755.94
MA DE JESUS VAZQUEZ MUJICA	0.00	300.00	0.00	0.00	0.00	300.00
GUILLERMINA ROMERO REYES	0.00	800.00	0.00	0.00	0.00	800.00
MARIA DEL CARMEN RANGEL SANDOVAL	0.00	1,000.00	0.00	0.00	0.00	1,000.00
HILDA MARBELLA GONZALEZ CISNEROS	0.00	1,033.90	0.00	0.00	0.00	1,033.90
JOSEFINA GALARZA RAMIREZ	0.00	934.00	0.00	0.00	0.00	934.00
IRMA GALLARDO ROJAS	0.00	1,034.00	0.00	0.00	0.00	1,034.00
BERTHA ALICIA FONTES ADRIANO	0.00	150.00	0.00	0.00	0.00	150.00
CONSUELO CISNEROS CARDENAS	0.00	1,034.00	0.00	0.00	0.00	1,034.00
MARIA DEL ROSARIO VEGA MARTINEZ	0.00	1,000.00	0.00	0.00	0.00	1,000.00
MARIA LUISA MARTINEZ RENTERIA	0.00	5,300.00	0.00	0.00	0.00	5,300.00
JOSE GALLARDO ROJAS	0.00	1,033.90	0.00	0.00	0.00	1,033.90
ANGELES MALDONADO LOMELI	0.00	200.00	0.00	0.00	0.00	200.00
SAMUEL ROSALES GUTIERREZ	0.00	38.62	0.00	0.00	0.00	38.62
JOSEFINA GALVAN RAMIREZ	0.00	100.00	0.00	0.00	0.00	100.00
GUILLERMINA FREGOSO QUIROZ	0.00	1,033.90	0.00	0.00	0.00	1,033.90
ANGELICA MALDONADO LOMELI	0.00	833.90	0.00	0.00	0.00	833.90
MARIA DE JESUS UREÑA	0.00	1,034.00	0.00	0.00	0.00	1,034.00
MARICELA RODRIGUEZ HERNANDEZ	0.00	200.00	0.00	0.00	0.00	200.00
MARIANA FLORES CARBAJAL	0.00	127.24	0.00	0.00	0.00	127.24
J JESUS VAZQUEZ MOJICA	0.00	200.00	0.00	0.00	0.00	200.00
VICTOR MANUEL MAGALLAN DECENA	0.00	1,100.00	0.00	0.00	0.00	1,100.00
MARTHA ANGELICA JIMENEZ MOLINA	0.00	265.82	0.00	0.00	0.00	265.82
BLANCA ESTHELA CARDENAS MARTINEZ	0.00	1,233.90	0.00	0.00	0.00	1,233.90
MARIA TRINIDAD CHAVEZ CARDENAS	0.00	100.00	0.00	0.00	0.00	100.00
HONORIA PERALTA LARA	0.00	1,250.00	0.00	0.00	0.00	1,250.00
OFELIA MARIA BENITEZ	0.00	500.00	0.00	0.00	0.00	500.00
BENJAMIN JURADO ORDAZ	0.00	571.99	0.00	0.00	0.00	571.99
ROCTO HERNANDEZ FRAUSTOS	0.00	500.00	0.00	0.00	0.00	500.00
INEZ BERBEN GARCIA	0.00	100.00	0.00	0.00	0.00	100.00




MUNICIPIO DE COQUIMATLAN, COL.
Sistema Integral de Contabilidad Gubernamental
ANALISIS DE SALDOS CONTABLES
DEL 1 DE MAYO AL 31 DE MAYO DE 2022

Descripción	Saldo Anterior		Movimientos		Saldo Actual	
	Debe	Haber	Debe	Haber	Debe	Haber
GUADALUPE BALLESTEROS PERALTA	0.00	100.00	0.00	0.00	0.00	100.00
ROQUE HERRERA MERAZ	0.00	300.00	0.00	0.00	0.00	300.00
NOEMI DIAZ TORRES	0.00	2,667.32	0.00	0.00	0.00	2,667.32
MARIA DE JESUS VAZQUEZ MOJICA	0.00	533.90	0.00	0.00	0.00	533.90
GUADALUPE CONTRERAS VENEGAS	0.00	150.00	0.00	0.00	0.00	150.00
RAMONA GUTIERREZ VALENCIA	0.00	950.00	0.00	0.00	0.00	950.00
SERGIO JUSTO	0.00	40.00	0.00	0.00	0.00	40.00
JESUS ARVISO URQUIZA	0.00	78.62	0.00	0.00	0.00	78.62
MARIA DE JESUS CASTILLO FLORES	0.00	177.24	0.00	0.00	0.00	177.24
ROBERTO MEZA RAMOS	0.00	100.00	0.00	0.00	0.00	100.00
JUANA GUERRERO CORTES	0.00	150.00	0.00	0.00	0.00	150.00
TOMAS GUTIERREZ ALVARADO	0.00	2,000.00	0.00	0.00	0.00	2,000.00
MARIA DE JESUS NEGRETE OCHOA	0.00	1,173.34	0.00	0.00	0.00	1,173.34
MARIA ELENA RODRIGUEZ CAMPOS	0.00	88.62	0.00	0.00	0.00	88.62
FRANCISCO SANCHEZ CERVANTES	0.00	50.00	0.00	0.00	0.00	50.00
IRMA YOLANDA PATRICIA RODRIGUEZ VILLA	0.00	30.00	0.00	0.00	0.00	30.00
YOLANDA MEJIA NAVARRO	0.00	354.48	0.00	0.00	0.00	354.48
ENRIQUETA SANTANA LLAMAS	0.00	95.00	0.00	0.00	0.00	95.00
CONSUELO RINCON	0.00	88.62	0.00	0.00	0.00	88.62
JAIIME OSORIO GONZALEZ	0.00	1,500.00	0.00	0.00	0.00	1,500.00
LETICIA RAMOS ORTEGA	0.00	100.00	0.00	0.00	0.00	100.00
YOLANDA ROSALES NAVARRO	0.00	1,000.00	0.00	0.00	0.00	1,000.00
FRANCISCO JAVIER SANCHEZ CERVANTES	0.00	38.62	0.00	0.00	0.00	38.62
MARTHJA MAGDALENA RAMOS	0.00	38.62	0.00	0.00	0.00	38.62
ALMA DELIA VARGAS LAZARIN	0.00	147.70	0.00	0.00	0.00	147.70
MARTHA MAGALLON RAMIREZ	0.00	61.50	0.00	0.00	0.00	61.50
JOSE CUAHUTEMOC MORENO	0.00	1,136.32	0.00	0.00	0.00	1,136.32
MARIA GUADALUPE LOPEZ GALLARDO	0.00	1,033.90	0.00	0.00	0.00	1,033.90
HUGO ENRIQUE DECENA RUIZ	0.00	1,100.00	0.00	0.00	0.00	1,100.00
MARISELA RODRIGUEZ HERNANDEZ	0.00	5,000.00	0.00	0.00	0.00	5,000.00
LEOPOLDO LARIOS TRUJILLO	0.00	200.00	0.00	0.00	0.00	200.00
MARIA MARTHA ROJOS MARTINEZ	0.00	900.00	0.00	0.00	0.00	900.00
PABLO HEREDIA LOPEZ	0.00	118.16	0.00	0.00	0.00	118.16
HUMBERTO ALEJANDRO DECENA RAMIREZ	0.00	250.00	0.00	0.00	0.00	250.00
AURELIO DIAZ CAMPOS	0.00	200.00	0.00	0.00	0.00	200.00
ENRIQUE MATA	0.00	88.62	0.00	0.00	0.00	88.62
JUAN CARLOS MARTINEZ CORTES	0.00	500.00	0.00	0.00	0.00	500.00




MUNICIPIO DE COQUIMATLAN, COL.
Sistema Integral de Contabilidad Gubernamental
ANALISIS DE SALDOS CONTABLES
DEL 1 DE MAYO AL 31 DE MAYO DE 2022

Descripción	Saldo Anterior		Movimientos		Saldo Actual	
	Debe	Haber	Debe	Haber	Debe	Haber
PEDRO CALVARIO LOPEZ	0.00	1,000.00	0.00	0.00	0.00	1,000.00
MARIA DE JESUS OCHOA NEGRETE	0.00	3,500.00	0.00	0.00	0.00	3,500.00
NOEMI DIAZ DE LA MORA	0.00	500.00	0.00	0.00	0.00	500.00
OLIVIA VENTURA MORENO	0.00	700.00	0.00	0.00	0.00	700.00
SERGIO JUSTO GARCIA	0.00	48.62	0.00	0.00	0.00	48.62
FRANCISCO RAMOS ORTEGA	0.00	870.00	0.00	0.00	0.00	870.00
MARTIN FLORES CARBAJAL	0.00	50.00	0.00	0.00	0.00	50.00
MARTHA MAGALLAN RAMIREZ	0.00	77.12	0.00	0.00	0.00	77.12
VICENTE MARTINEZ RAMIREZ	0.00	100.00	0.00	0.00	0.00	100.00
MARIA GUADALUPE BALLESTEROS PERALTA	0.00	150.00	0.00	0.00	0.00	150.00
FRANCISCO ORTEGA RAMOS	0.00	100.00	0.00	0.00	0.00	100.00
GUADALUPE PUGA SANDOVAL	0.00	90.65	0.00	0.00	0.00	90.65
JAIME ROSALES RODRIGUEZ	0.00	300.00	0.00	0.00	0.00	300.00
ELEODORO FELIPE CAMOR	0.00	88.00	0.00	0.00	0.00	88.00
MARIA MARTHA MARTINEZ ROJAS	0.00	50.00	0.00	0.00	0.00	50.00
VICENTE MARTINEZ PAREDES	0.00	600.00	0.00	0.00	0.00	600.00
FRANCISCO HINOJOSA	0.00	100.00	0.00	0.00	0.00	100.00
MARIA CANDELARIA JUAREZ VARGAS	0.00	383.90	0.00	0.00	0.00	383.90
YOLANDA RODRIGUEZ VILLA	0.00	58.62	0.00	0.00	0.00	58.62
J. ASUNCION CONTRERAS DE JESUS	0.00	700.00	0.00	0.00	0.00	700.00
MERCEDES PIZANO RAMOS	0.00	300.00	0.00	0.00	0.00	300.00
FIDEL LARIOS BERBEN	0.00	1,000.00	0.00	0.00	0.00	1,000.00
FRANCISCO JAVIER TOSCANO GUTIERREZ	0.00	400.00	0.00	0.00	0.00	400.00
FRANCISCO RAMOS ORTEGA	0.00	50.00	0.00	0.00	0.00	50.00
MA. ELVA AGUILAR BEAS	0.00	1,050.00	0.00	0.00	0.00	1,050.00
MA. MARTHA ROJAS MARTINEZ	0.00	100.00	0.00	0.00	0.00	100.00
FERNANDO RAMOS ORTEGA	0.00	100.00	0.00	0.00	0.00	100.00
HERIBERTO RUIZ ARAIZA	0.00	600.00	0.00	0.00	0.00	600.00
J.JESUS RAMOS LAZO	0.00	100.00	0.00	0.00	0.00	100.00
NANCY SORAYA FLORES TAGLE	0.00	100.00	0.00	0.00	0.00	100.00
ROBERTO RUIZ ARAIZA	0.00	200.00	0.00	0.00	0.00	200.00
VIRGINIA DE HOYOS BUSTOS	0.00	600.00	0.00	0.00	0.00	600.00
VICTOR REYES SOSA	0.00	5,000.00	0.00	0.00	0.00	5,000.00
JUVENTINO SILVA ESCOBAR	0.00	900.00	0.00	0.00	0.00	900.00
ARACELI DENIZ RAMIREZ	0.00	2,500.00	0.00	0.00	0.00	2,500.00
MARIA GUADALUPE CUEVAS CHAVEZ	0.00	100.00	0.00	0.00	0.00	100.00
IRENE AMANZAR CHAVIRA	0.00	800.00	0.00	0.00	0.00	800.00




MUNICIPIO DE COQUIMATLAN, COL.
Sistema Integral de Contabilidad Gubernamental
ANALISIS DE SALDOS CONTABLES
DEL 1 DE MAYO AL 31 DE MAYO DE 2022

Descripción	Saldo Anterior		Movimientos		Saldo Actual	
	Debe	Haber	Debe	Haber	Debe	Haber
PASIVO NO CIRCULANTE	0.00	7,091,442.11	0.00	0.00	0.00	7,091,442.11
DEUDA PÚBLICA A LARGO PLAZO	0.00	7,091,442.11	0.00	0.00	0.00	7,091,442.11
PRÉSTAMOS DE LA DEUDA INTERNA POR PAGAR A LARGO PLAZO	0.00	7,091,442.11	0.00	0.00	0.00	7,091,442.11
FINANCIAMIENTOS DE INSTITUCIONES DE CRÉDITO	0.00	7,091,442.11	0.00	0.00	0.00	7,091,442.11
PRESTAMO LARGO PLAZO BANOBRAS CREDITO NO. 7178	0.00	5,052,118.31	0.00	0.00	0.00	5,052,118.31
PRESTAMO LARGO PLAZO BANOBRAS CREDITO NO. 7211	0.00	2,039,323.80	0.00	0.00	0.00	2,039,323.80
HACIENDA PÚBLICA/ PATRIMONIO	0.00	161,945,573.50	2,875.00	0.00	0.00	161,942,698.50
HACIENDA PÚBLICA/ PATRIMONIO GENERADO	0.00	161,945,573.50	2,875.00	0.00	0.00	161,942,698.50
RESULTADOS DE EJERCICIOS ANTERIORES	0.00	148,967,403.17	2,875.00	0.00	0.00	148,964,528.17
RESULTADO EJERCICIO 2006	9,908,965.82	0.00	0.00	0.00	9,908,965.82	0.00
RESULTADO EJERCICIO 2008	0.00	4,148,484.46	0.00	0.00	0.00	4,148,484.46
RESULTADO EJERCICIO 2009	1,903,753.14	0.00	0.00	0.00	1,903,753.14	0.00
RESULTADO EJERCICIO 2010	0.00	1,516,535.05	0.00	0.00	0.00	1,516,535.05
RESULTADO EJERCICIO 2011	0.00	627,569.94	0.00	0.00	0.00	627,569.94
SUP O DEF 1990	489,733.84	0.00	0.00	0.00	489,733.84	0.00
SUP O DEF 1991	86,476.40	0.00	0.00	0.00	86,476.40	0.00
SUP O DEF 1992	238,128.61	0.00	0.00	0.00	238,128.61	0.00
SUP O DEF 1993	419,074.88	0.00	0.00	0.00	419,074.88	0.00
SUP O DEF 1994	396,403.36	0.00	0.00	0.00	396,403.36	0.00
SUP O DEF 1995	105,595.46	0.00	0.00	0.00	105,595.46	0.00
SUP O DEF 1996	360,950.40	0.00	0.00	0.00	360,950.40	0.00
SUP O DEF 1997	0.00	2,428,046.29	0.00	0.00	0.00	2,428,046.29
SUP O DE F1998	0.00	1,077,382.20	0.00	0.00	0.00	1,077,382.20
SUP O DEF 1999	0.00	1,574,368.51	0.00	0.00	0.00	1,574,368.51
SUP O DEF 2000	0.00	684,511.01	0.00	0.00	0.00	684,511.01
SUP O DEF 2001	5,830,439.30	0.00	0.00	0.00	5,830,439.30	0.00
SUP O DEF 2002	0.00	1,910,777.48	0.00	0.00	0.00	1,910,777.48
RESULTADO EJERCICIO 2003	962,044.80	0.00	0.00	0.00	962,044.80	0.00
RESULTADO EJERCICIO 2004	0.00	3,342,415.89	0.00	0.00	0.00	3,342,415.89
RESULTADO EJER ANTERIORES	1,173,042.82	0.00	0.00	0.00	1,173,042.82	0.00
RESULTADO EJERCICIO 2005	1,256,399.24	0.00	0.00	0.00	1,256,399.24	0.00
RESULTADO EJERCICIO 2007	4,731,841.54	0.00	0.00	0.00	4,731,841.54	0.00
RESULTADO EJERCICIO 2012	1,177,302.95	0.00	0.00	0.00	1,177,302.95	0.00




MUNICIPIO DE COQUIMATLAN, COL.
Sistema Integral de Contabilidad Gubernamental
ANALISIS DE SALDOS CONTABLES
DEL 1 DE MAYO AL 31 DE MAYO DE 2022

Descripción	Saldo Anterior		Movimientos		Saldo Actual	
	Debe	Haber	Debe	Haber	Debe	Haber
RESULTADO EJERCICIO 2013	0.00	6,922,022.42	0.00	0.00	0.00	6,922,022.42
RESULTADO EJERCICIO 2014	0.00	12,415,423.13	0.00	0.00	0.00	12,415,423.13
RESULTADO EJERCICIO 2015	0.00	9,516,809.56	0.00	0.00	0.00	9,516,809.56
RESULTADO EJERCICIO 2016	0.00	17,039,697.24	0.00	0.00	0.00	17,039,697.24
RESULTADO EJERCICIO 2017	0.00	21,323,511.38	2,875.00	0.00	0.00	21,320,636.38
RESULTADO EJERCICIO 2018	0.00	23,838,031.44	0.00	0.00	0.00	23,838,031.44
RESULTADO EJERCICIO 2019	0.00	28,673,617.28	0.00	0.00	0.00	28,673,617.28
RESULTADO EJERCICIO 2020	0.00	23,555,679.81	0.00	0.00	0.00	23,555,679.81
RESULTADO EJERCICIO 2021	0.00	17,412,672.64	0.00	0.00	0.00	17,412,672.64
RESERVAS	0.00	12,978,170.33	0.00	0.00	0.00	12,978,170.33
RESERVAS DE PATRIMONIO	0.00	12,978,170.33	0.00	0.00	0.00	12,978,170.33
RESERVA DEL PATRIMONIO SALDOS INICIALES	0.00	12,978,170.33	0.00	0.00	0.00	12,978,170.33
INGRESOS Y OTROS BENEFICIOS	0.00	47,462,043.73	0.00	10,666,677.23	0.00	58,128,720.96
INGRESOS DE GESTIÓN	0.00	8,258,196.44	0.00	1,037,391.57	0.00	9,295,588.01
IMPUESTOS	0.00	5,050,589.38	0.00	390,956.56	0.00	5,441,545.94
IMPUESTOS SOBRE EL PATRIMONIO	0.00	4,500,579.33	0.00	285,402.34	0.00	4,785,981.67
IMPUESTO PREDIAL	0.00	4,500,579.33	0.00	285,402.34	0.00	4,785,981.67
IMPUESTO PREDIAL URBANO EDIFICADO	0.00	3,600,206.16	0.00	174,900.45	0.00	3,775,106.61
IMPUESTO PREDIAL URBANO NO EDIFICADO	0.00	390,820.72	0.00	24,840.37	0.00	415,661.09
IMPUESTO PREDIAL RÚSTICO	0.00	982,592.39	0.00	49,024.44	0.00	1,031,616.83
IMPUESTO PREDIAL PARCELAS	0.00	164,811.39	0.00	13,762.14	0.00	178,573.53
IMPUESTO PREDIAL CEMENTERIOS	0.00	266,380.62	0.00	31,220.28	0.00	297,600.90
DESCUENTOS Y BONIFICACIONES POR PRONTO PAGO	430,870.34	0.00	0.00	0.00	430,870.34	0.00
DESCUENTOS Y BONIFICACIONES DISCAPACITADOS Y TERCERA EDAD	473,361.61	0.00	0.00	-8,345.34	481,706.95	0.00
IMPUESTOS SOBRE LA PRODUCCIÓN, EL CONSUMO Y LAS TRANSACCIONES	0.00	187,335.52	0.00	32,198.39	0.00	219,533.91
IMPUESTO SOBRE TRANSMISIONES PATRIMONIALES	0.00	187,335.52	0.00	32,198.39	0.00	219,533.91
ACCESORIOS DE IMPUESTOS	0.00	362,674.53	0.00	73,355.83	0.00	436,030.36
ACCESORIOS DE IMPUESTO PREDIAL	0.00	362,674.53	0.00	73,355.83	0.00	436,030.36
GASTOS DE EJECUCIÓN	0.00	1,829.67	0.00	365.08	0.00	2,194.75
RECARGOS	0.00	361,919.36	0.00	72,990.75	0.00	434,910.11
HONORARIOS DE NOTIFICACIÓN	0.00	84.49	0.00	0.00	0.00	84.49
DESCUENTOS EN RECARGOS	1,158.99	0.00	0.00	0.00	1,158.99	0.00
DERECHOS	0.00	3,082,215.71	0.00	606,051.30	0.00	3,688,267.01
DERECHOS POR EL USO, GOCE, APROVECHAMIENTO O EXPLOTACIÓN DE BIENES DE DOMINIO PÚBLICO	0.00	88,295.48	0.00	23,813.17	0.00	112,108.65




MUNICIPIO DE COQUIMATLAN, COL.
Sistema Integral de Contabilidad Gubernamental
ANÁLISIS DE SALDOS CONTABLES
DEL 1 DE MAYO AL 31 DE MAYO DE 2022

Descripción	Saldo Anterior		Movimientos		Saldo Actual	
	Debe	Haber	Debe	Haber	Debe	Haber
USO DE VÍAS Y ÁREAS PÚBLICAS	0.00	88,295.48	0.00	23,813.17	0.00	112,108.65
ESTACIONAMIENTO PÚBLICO DE PROPIEDAD MUNICIPAL	0.00	0.00	0.00	1,154.64	0.00	1,154.64
USO PARA PUESTOS Fijos, SEMIFijos, AMBULANTES Y TIANGUIS	0.00	74,995.89	0.00	21,994.61	0.00	96,990.50
OTROS NO ESPECIFICADOS	0.00	13,299.59	0.00	663.92	0.00	13,963.51
DERECHOS POR PRESTACIÓN DE SERVICIOS	0.00	1,034,933.00	0.00	273,513.46	0.00	1,308,446.46
ALUMBRADO PÚBLICO	0.00	700,486.13	0.00	185,895.50	0.00	886,381.63
RECAUDACION CFE	0.00	491,604.56	0.00	170,455.09	0.00	662,059.65
RECAUDACIÓN TESORERÍA	0.00	208,881.57	0.00	15,440.41	0.00	224,321.98
CEMENTERIOS	0.00	86,976.60	0.00	17,319.60	0.00	104,296.20
RASTRO	0.00	247,470.27	0.00	70,298.36	0.00	317,768.63
ACCESORIOS DE DERECHOS	0.00	5,809.78	0.00	1,154.64	0.00	6,964.42
MULTAS POR PAGO EXTEMPORANEO DE DERECHOS	0.00	5,809.78	0.00	1,154.64	0.00	6,964.42
OTROS DERECHOS	0.00	1,953,177.45	0.00	307,570.03	0.00	2,260,747.48
LICENCIAS, PERMISOS, AUTORIZACIONES Y REFERENDOS	0.00	499,554.70	0.00	124,750.00	0.00	624,304.70
PERMISOS DE CONSTRUCCIÓN	0.00	18,239.50	0.00	1,899.94	0.00	20,139.44
PERMISO PARA DEMOLICIÓN	0.00	100.55	0.00	0.00	0.00	100.55
PERMISO PARA BARDEOS	0.00	1,328.86	0.00	44.26	0.00	1,373.12
OTROS PERMISOS DE CONTRUCCÓN	0.00	1,994.22	0.00	2,500.00	0.00	4,494.22
ALINEAMIENTOS	0.00	1,533.23	0.00	369.51	0.00	1,902.74
DESIGNACIÓN DE NÚMERO OFICIAL	0.00	5,574.16	0.00	288.66	0.00	5,862.82
DICTAMEN DE VOCACIÓN DE SUELO	0.00	11,253.40	0.00	1,746.39	0.00	12,999.79
LICENCIA PARA ROMPER PAVIMENTOS, BANQUETAS O MACHUELOS.	0.00	4,219.37	0.00	769.76	0.00	4,989.13
AUTORIZACIÓN DE PROGRAMA PARCIAL DE URBANIZACIÓN	0.00	0.00	0.00	692.78	0.00	692.78
PERMISO PARA SUBDIVISIÓN O FUSIÓN DE LOTES	0.00	2,600.88	0.00	0.00	0.00	2,600.88
LICENCIA DE URBANIZACIÓN	0.00	415,803.77	0.00	99,744.41	0.00	515,548.18
SUPERVISIÓN DE OBRAS	0.00	5,145.60	0.00	0.00	0.00	5,145.60
INSCRIPCIÓN O REFERENDO COMO PERITO DE OBRA.	0.00	13,623.81	0.00	11,065.30	0.00	24,689.11
INSCRIPCIÓN O REGISTRO DE TITULOS O DOCUMENTOS PUBLICOS	0.00	18,137.35	0.00	5,628.99	0.00	23,766.34
ANUNCIOS Y PUBLICIDAD	0.00	6,576.27	0.00	1,154.64	0.00	7,730.91
PUBLICIDAD PERMANENTE	0.00	1,572.83	0.00	0.00	0.00	1,572.83
PUBLICIDAD TRANSITORIA	0.00	5,003.44	0.00	1,154.64	0.00	6,158.08
BEBIDAS ALCOHOLICAS	0.00	1,104,933.16	0.00	109,452.25	0.00	1,214,385.41




MUNICIPIO DE COQUIMATLAN, COL.
Sistema Integral de Contabilidad Gubernamental
ANALISIS DE SALDOS CONTABLES
DEL 1 DE MAYO AL 31 DE MAYO DE 2022

Descripción	Saldo Anterior		Movimientos		Saldo Actual	
	Debe	Haber	Debe	Haber	Debe	Haber
EXPEDICIÓN DE LICENCIAS PARA FUNCIONAMIENTO DE ESTABLECIMIENTO	0.00	168,378.40	0.00	15,428.69	0.00	183,807.09
REFRENDO DE ANUAL DE LICENCIA	0.00	460,481.49	0.00	70,517.01	0.00	530,998.50
CAMBIO DE PROPIETARIO	0.00	10,103.10	0.00	0.00	0.00	10,103.10
HORAS EXTRAS	0.00	420,222.61	0.00	5,676.98	0.00	425,899.59
PERMISO PARA REALIZACIÓN DE EVENTOS ESPECIALES	0.00	0.00	0.00	288.66	0.00	288.66
PERMISO PARA FUNCIONAMIENTO TEMPORAL	0.00	45,747.56	0.00	17,540.91	0.00	63,288.47
REGISTROS, CERTIFICACIONES Y LEGALIZACIONES	0.00	158,553.46	0.00	38,353.26	0.00	196,906.72
EN OFICINAS	0.00	111,859.72	0.00	29,154.66	0.00	141,014.38
A DOMICILIO	0.00	12,305.04	0.00	3,463.92	0.00	15,768.96
DIVORCIOS	0.00	34,388.70	0.00	5,734.68	0.00	40,123.38
CATASTRO	0.00	73,943.38	0.00	25,790.50	0.00	99,733.88
INFORMES Y CERTIFICACIONES DE CATASTRO	0.00	30,002.72	0.00	6,543.10	0.00	36,545.82
AVALÚOS, ASIGNACION DE CLAVES Y MEDICIONES	0.00	41,224.94	0.00	18,137.47	0.00	59,362.41
FUSIONES, SUBDIVISIONES, RELOTIFICACIONES, CESIONES Y REGISTROS	0.00	2,715.72	0.00	1,109.93	0.00	3,825.65
ECOLOGÍA	0.00	11,804.27	0.00	1,566.36	0.00	13,370.63
DICTÁMEN DE FACTIBILIDAD	0.00	10,938.29	0.00	1,566.36	0.00	12,504.65
AUTORIZACIÓN PARA PODA O DERRIBO DE ÁRBOL	0.00	865.98	0.00	0.00	0.00	865.98
DIVERSAS CERTIFICACIONES	0.00	97,812.21	0.00	6,503.02	0.00	104,315.23
CERTIFICACIÓN DE RESIDENCIA	0.00	808.22	0.00	1,270.06	0.00	2,078.28
CONSTANCIAS	0.00	3,288.50	0.00	384.88	0.00	3,673.38
REGISTRO DEL RIESGO DE SINIESTRALIDAD	0.00	93,715.49	0.00	4,848.08	0.00	98,563.57
PRODUCTOS	0.00	12,537.67	0.00	4,961.07	0.00	17,498.74
FORMAS IMPRESAS	0.00	666.94	0.00	96.22	0.00	763.16
POR PIPA DE AGUA A DOMICILIO DENTRO DEL ÁREA URBANA PARA USO DOMÉSTICO, POR M3... 0.50	0.00	0.00	0.00	1,000.00	0.00	1,000.00
RENDIMIENTOS FINANCIEROS	0.00	11,870.73	0.00	3,864.85	0.00	15,735.58
RENDIMIENTOS FINANCIEROS GASTO CORRIENTE	0.00	11,094.49	0.00	3,602.30	0.00	14,696.79
RENDIMIENTOS FINANCIEROS FAIS	0.00	309.35	0.00	140.42	0.00	449.77
RENDIMIENTOS FINANCIEROS FORTAMUN	0.00	466.89	0.00	122.13	0.00	589.02
APROVECHAMIENTOS	0.00	112,853.68	0.00	35,422.64	0.00	148,276.32
MULTAS	0.00	71,750.37	0.00	30,070.43	0.00	101,820.80
MULTAS POR FALTAS A LA REGLAMENTACIÓN	0.00	110,486.54	0.00	44,745.68	0.00	155,232.22




MUNICIPIO DE COQUIMATLAN, COL.
Sistema Integral de Contabilidad Gubernamental
ANALISIS DE SALDOS CONTABLES
DEL 1 DE MAYO AL 31 DE MAYO DE 2022

Descripción	Saldo Anterior		Movimientos		Saldo Actual	
	Debe	Haber	Debe	Haber	Debe	Haber
MUNICIPAL						
DESCUENTO DE MULTAS	38,736.17	0.00	0.00	-14,675.25	53,411.42	0.00
INDEMNIZACIONES	0.00	41,103.31	0.00	5,352.21	0.00	46,455.52
INDEMNIZACIONES(INCAPACIDADES)	0.00	41,103.31	0.00	5,352.21	0.00	46,455.52
PARTICIPACIONES, APORTACIONES, CONVENIOS, INCENTIVOS DERIVADOS DE LA COLABORACIÓN FISCAL, FONDOS DISTINTOS DE APORTACIONES, TRANSFERENCIAS, ASIGNACIONES, SUBSIDIOS Y SUBVENCIONES, Y PENSIONES Y JUBILACIONES	0.00	39,203,847.29	0.00	9,629,285.66	0.00	48,833,132.95
PARTICIPACIONES, APORTACIONES, CONVENIOS, INCENTIVOS DERIVADOS DE LA COLABORACIÓN FISCAL Y FONDOS DISTINTOS DE APORTACIONES	0.00	39,203,847.29	0.00	9,629,285.66	0.00	48,833,132.95
PARTICIPACIONES	0.00	22,867,736.19	0.00	5,657,444.66	0.00	28,525,180.85
FONDO GENERAL DE PARTICIPACIONES	0.00	17,243,720.16	0.00	3,935,290.75	0.00	21,179,010.91
FONDO DE FOMENTO MUNICIPAL	0.00	2,596,061.25	0.00	1,357,404.88	0.00	3,953,466.13
ISAN	0.00	366,830.43	0.00	101,980.08	0.00	468,810.51
IEPS	0.00	910,185.28	0.00	126,906.39	0.00	1,037,091.67
FONDO DE FISCALIZACIÓN	0.00	949,891.98	0.00	119,182.16	0.00	1,069,074.14
PARTICIPACION ARTICULO 3-B LEY DE COORDINACION FISCAL FEDERAL	0.00	801,047.09	0.00	16,680.40	0.00	817,727.49
APORTACIONES	0.00	16,336,111.10	0.00	3,971,841.00	0.00	20,307,952.10
FONDO DE APORTACIÓN PARA LA INFRAESTRUCTURA SOCIAL	0.00	7,948,701.00	0.00	2,649,567.00	0.00	10,598,268.00
FAIS DEL EJERCICIO	0.00	7,948,701.00	0.00	2,649,567.00	0.00	10,598,268.00
FONDO DE APORTACIÓN PARA EL FORTALECIMIENTO DE LOS MUNICIPIOS	0.00	8,387,410.10	0.00	1,322,274.00	0.00	9,709,684.10
FORTAMUN DEL EJERCICIO	0.00	8,387,410.10	0.00	1,322,274.00	0.00	9,709,684.10
GASTOS Y OTRAS PÉRDIDAS	26,396,755.45	0.00	6,905,472.93	11,770.01	33,290,458.37	0.00
GASTOS DE FUNCIONAMIENTO	21,047,386.98	0.00	5,587,096.28	10,770.01	26,623,713.25	0.00
SERVICIOS PERSONALES	17,238,321.72	0.00	4,183,783.43	0.00	21,422,105.15	0.00
REMUNERACIONES AL PERSONAL DE CARÁCTER PERMANENTE	9,618,922.42	0.00	2,460,381.05	0.00	12,079,303.47	0.00
SUELDOS BASE AL PERSONAL PERMANENTE	9,618,922.42	0.00	2,460,381.05	0.00	12,079,303.47	0.00
SUELDO	7,328,310.45	0.00	1,883,498.19	0.00	9,211,808.64	0.00
SOBRE SUELDO	1,613,712.47	0.00	405,284.59	0.00	2,018,997.06	0.00
QUINQUENIOS	676,899.50	0.00	171,598.27	0.00	848,497.77	0.00
REMUNERACIONES ADICIONALES Y ESPECIALES	1,239,458.83	0.00	295,956.20	0.00	1,535,415.03	0.00
PRIMAS POR AÑOS DE SERVICIOS EFECTIVOS	52,665.75	0.00	0.00	0.00	52,665.75	0.00




MUNICIPIO DE COQUIMATLAN, COL.
Sistema Integral de Contabilidad Gubernamental
ANALISIS DE SALDOS CONTABLES
DEL 1 DE MAYO AL 31 DE MAYO DE 2022

Descripción	Saldo Anterior		Movimientos		Saldo Actual	
	Debe	Haber	Debe	Haber	Debe	Haber
PRESTADOS						
PRIMAS DE VACACIONES, DOMINICAL Y GRATIFICACIÓN DE FIN DE AÑO	107,216.10	0.00	25,978.25	0.00	133,194.35	0.00
PRIMA VACACIONAL	28,000.00	0.00	5,000.00	0.00	33,000.00	0.00
PRIMA DE RIESGO	34,750.00	0.00	8,500.00	0.00	43,250.00	0.00
AGUINALDO	44,466.10	0.00	12,478.25	0.00	56,944.35	0.00
COMPENSACIONES	1,079,576.98	0.00	269,977.95	0.00	1,349,554.93	0.00
COMPENSACIONES	1,079,576.98	0.00	269,977.95	0.00	1,349,554.93	0.00
SEGURIDAD SOCIAL	1,266,414.98	0.00	259,317.84	0.00	1,525,732.82	0.00
APORTACIONES DE SEGURIDAD SOCIAL	1,266,414.98	0.00	259,317.84	0.00	1,525,732.82	0.00
CUOTAS AL IMSS	1,091,507.25	0.00	216,214.54	0.00	1,307,721.79	0.00
PREVISIÓN SOCIAL MÚLTIPLE	174,907.73	0.00	43,103.30	0.00	218,011.03	0.00
OTRAS PRESTACIONES SOCIALES Y ECONOMICAS	4,454,229.17	0.00	1,003,304.26	0.00	5,457,533.43	0.00
CUOTAS PARA EL FONDO DE AHORRO Y FONDO DE TRABAJO	1,738,768.69	0.00	444,384.24	0.00	2,183,152.93	0.00
FONDO DE AHORRO	190,773.75	0.00	47,765.78	0.00	238,539.53	0.00
FONDO DE PENSIONES	1,547,994.94	0.00	396,618.46	0.00	1,944,613.40	0.00
PRESTACIONES Y HABERES DE RETIRO	139,990.71	0.00	7,424.99	0.00	147,415.70	0.00
PRESTACIONES CONTRACTUALES	2,575,469.77	0.00	551,495.03	0.00	3,126,964.80	0.00
APOYO PARA ADQUISICIÓN DE LENTES	2,025.15	0.00	0.00	0.00	2,025.15	0.00
AYUDA DE TRANSPORTE	318,596.70	0.00	78,888.12	0.00	397,484.82	0.00
AYUDA PARA RENTA	267,507.67	0.00	65,923.12	0.00	333,430.79	0.00
BECA MÉDICA ANUAL	15,600.00	0.00	0.00	0.00	15,600.00	0.00
BECAS	135,870.16	0.00	33,967.54	0.00	169,837.70	0.00
BONO DE ASISTENCIA PERFECTA	448,771.29	0.00	133,003.13	0.00	581,774.42	0.00
BONO DE CUMPLEAÑOS	19,600.00	0.00	7,000.00	0.00	26,600.00	0.00
BONO DÍA DE LA MADRE	0.00	0.00	51,421.82	0.00	51,421.82	0.00
BONO EXTRAORDINARIO ANUAL	125,594.04	0.00	0.00	0.00	125,594.04	0.00
BONO PRODUCTIVIDAD	215,449.56	0.00	0.00	0.00	215,449.56	0.00
BONO SINDICAL	274,684.95	0.00	0.00	0.00	274,684.95	0.00
CANASTA BÁSICA	716,704.79	0.00	178,547.06	0.00	895,251.85	0.00
GUARDERÍA	10,976.96	0.00	2,744.24	0.00	13,721.20	0.00
BONO DE NIVELACION FAMILIAR	24,088.50	0.00	0.00	0.00	24,088.50	0.00
PAGO DE ESTIMULOS A SERVIDORES PUBLICOS	659,296.32	0.00	164,824.08	0.00	824,120.40	0.00
ESTÍMULOS	659,296.32	0.00	164,824.08	0.00	824,120.40	0.00
GASTOS DE REPRESENTACIÓN	659,296.32	0.00	164,824.08	0.00	824,120.40	0.00
MATERIALES Y SUMINISTROS	1,603,109.73	0.00	388,687.11	0.00	1,991,796.84	0.00




MUNICIPIO DE COQUIMATLAN, COL.
 Sistema Integral de Contabilidad Gubernamental
ANÁLISIS DE SALDOS CONTABLES
DEL 1 DE MAYO AL 31 DE MAYO DE 2022

Descripción	Saldo Anterior		Movimientos		Saldo Actual	
	Debe	Haber	Debe	Haber	Debe	Haber
MATERIALES DE ADMINISTRACION, EMISION DE DOCUMENTOS Y ARTICULOS OFICIALES	219,618.90	0.00	42,316.56	0.00	261,935.46	0.00
MATERIALES, ÚTILES Y EQUIPOS MENORES DE OFICINA	219,618.90	0.00	42,316.56	0.00	261,935.46	0.00
MATERIAL Y ÚTILES DE OFICINA	102,281.31	0.00	19,821.60	0.00	122,102.91	0.00
MATERIAL DE LIMPIEZA	37,074.63	0.00	7,654.80	0.00	44,729.43	0.00
MATERIAL DE IMPRESIÓN Y REPRODUCCIÓN	16,250.06	0.00	4,555.60	0.00	20,805.66	0.00
MATERIAL Y ÚTILES DE IMPRESIÓN	64,012.90	0.00	10,284.56	0.00	74,297.46	0.00
MATERIALES Y ARTICULOS DE CONSTRUCCION Y DE REPARACION	19,396.02	0.00	12,695.87	0.00	32,091.89	0.00
MATERIAL ELÉCTRICO Y ELECTRÓNICO	18,826.34	0.00	12,695.87	0.00	31,522.21	0.00
MATERIAL ELÉCTRICO Y ELECTRÓNICO PARA OFICINAS ADMINISTRATIVAS	2,854.89	0.00	788.00	0.00	3,642.89	0.00
MATERIAL ELÉCTRICO PARA EL SISTEMA DE ALUMBRADO PÚBLICO	15,971.45	0.00	11,907.87	0.00	27,879.32	0.00
OTROS MATERIALES Y ARTÍCULOS DE CONSTRUCCIÓN Y REPARACIÓN	569.68	0.00	0.00	0.00	569.68	0.00
OTROS MATERIALES Y ARTÍCULOS DE CONSTRUCCIÓN Y REPARACIÓN	569.68	0.00	0.00	0.00	569.68	0.00
PRODUCTOS QUÍMICOS, FARMACEUTICOS Y DE LABORATORIO	13,179.23	0.00	1,206.40	0.00	14,385.63	0.00
MEDICINAS Y PRODUCTOS FARMACÉUTICOS	13,179.23	0.00	1,206.40	0.00	14,385.63	0.00
MEDICINAS Y PRODUCTOS FARMACÉUTICOS DE APLICACIÓN HUMANA Y ANIMAL	13,179.23	0.00	1,206.40	0.00	14,385.63	0.00
COMBUSTIBLES, LUBRICANTES Y ADITIVOS	1,213,077.13	0.00	323,844.28	0.00	1,536,921.41	0.00
COMBUSTIBLES, LUBRICANTES Y ADITIVOS	1,213,077.13	0.00	323,844.28	0.00	1,536,921.41	0.00
GASOLINA	1,213,077.13	0.00	323,844.28	0.00	1,536,921.41	0.00
VESTUARIO, BLANCOS, PRENDAS DE PROTECCION Y ARTICULOS DEPORTIVOS	81,677.92	0.00	0.00	0.00	81,677.92	0.00
VESTUARIO Y UNIFORMES	81,677.92	0.00	0.00	0.00	81,677.92	0.00
PRENDAS DE SEGURIDAD Y PROTECCIÓN PERSONAL	5,569.62	0.00	0.00	0.00	5,569.62	0.00
ROPA Y EQUIPO DE SEGURIDAD	5,569.62	0.00	0.00	0.00	5,569.62	0.00
ARTÍCULOS DEPORTIVOS	11,325.17	0.00	0.00	0.00	11,325.17	0.00
OTROS ARTÍCULOS DEPORTIVOS	11,325.17	0.00	0.00	0.00	11,325.17	0.00
MATERIALES Y SUMINISTROS PARA SEGURIDAD	34,450.81	0.00	8,624.00	0.00	43,074.81	0.00
MATERIALES DE SEGURIDAD PÚBLICA	34,450.81	0.00	8,624.00	0.00	43,074.81	0.00
OTROS MATERIALES DE SEGURIDAD PÚBLICA	34,450.81	0.00	8,624.00	0.00	43,074.81	0.00




MUNICIPIO DE COQUIMATLAN, COL.
Sistema Integral de Contabilidad Gubernamental
ANÁLISIS DE SALDOS CONTABLES
DEL 1 DE MAYO AL 31 DE MAYO DE 2022

Descripción	Saldo Anterior		Movimientos		Saldo Actual	
	Debe	Haber	Debe	Haber	Debe	Haber
HERRAMIENTAS, REFACCIONES Y ACCESORIOS MENORES	4,814.93	0.00	0.00	0.00	4,814.93	0.00
REFACCIONES Y ACCESORIOS MENORES DE EQUIPO DE CÓMPUTO Y TECNOLOGÍAS DE LA INFORMACIÓN	1,016.46	0.00	0.00	0.00	1,016.46	0.00
REFACCIONES Y ACCESORIOS MENORES PARA EQUIPOS DE COMPUTO	1,016.46	0.00	0.00	0.00	1,016.46	0.00
REFACCIONES Y ACCESORIOS MENORES DE EQUIPO DE TRANSPORTE	3,798.47	0.00	0.00	0.00	3,798.47	0.00
REFACCIONES Y ACCESORIOS MENORES DE EQUIPO DE TRANSPORTE	3,798.47	0.00	0.00	0.00	3,798.47	0.00
SERVICIOS GENERALES	2,205,955.53	0.00	1,014,625.74	10,770.01	3,209,811.26	0.00
SERVICIOS BÁSICOS	1,140,938.20	0.00	349,392.10	6,380.00	1,483,950.30	0.00
ENERGÍA ELÉCTRICA	992,191.00	0.00	308,275.00	0.00	1,300,466.00	0.00
ENERGÍA ELÉCTRICA DE OFICINAS ADMINISTRATIVAS	166,013.00	0.00	39,598.00	0.00	205,611.00	0.00
ENERGÍA ELÉCTRICA DE ALUMBRADO PÚBLICO	826,178.00	0.00	268,677.00	0.00	1,094,855.00	0.00
TELEFONÍA TRADICIONAL	52,447.00	0.00	18,225.00	6,380.00	64,292.00	0.00
SERVICIO TELEFÓNICO CONVENCIONAL	52,447.00	0.00	18,225.00	6,380.00	64,292.00	0.00
SERVICIOS DE ACCESO A INTERNET REDES Y PROCESAMIENTO DE INFORMACIÓN	91,567.40	0.00	22,892.10	0.00	114,459.50	0.00
MANEJO Y ADMINISTRACIÓN DE SERVIDORES	91,567.40	0.00	22,892.10	0.00	114,459.50	0.00
SERVICIOS INTEGRALES Y OTROS SERVICIOS	4,732.80	0.00	0.00	0.00	4,732.80	0.00
SERVICIOS DE RADIOCOMUNICACIÓN	4,732.80	0.00	0.00	0.00	4,732.80	0.00
SERVICIOS DE ARRENDAMIENTO	56,819.80	0.00	12,624.64	0.00	69,444.44	0.00
ARRENDAMIENTO DE EDIFICIOS	40,000.00	0.00	10,000.00	0.00	50,000.00	0.00
ARRENDAMIENTO DE EDIFICIOS PARA OFICINAS	40,000.00	0.00	10,000.00	0.00	50,000.00	0.00
OTROS ARRENDAMIENTOS	16,819.80	0.00	2,624.64	0.00	19,444.44	0.00
ARRENDAMIENTO DE MUEBLES PARA EVENTOS INCLUYE MANTELERÍA, LONAS Y CARPAS.	16,819.80	0.00	2,624.64	0.00	19,444.44	0.00
SERVICIOS PROFESIONALES, CIENTÍFICOS Y TÉCNICOS Y OTROS SERVICIOS	11,658.35	0.00	2,881.87	0.00	14,540.22	0.00
SERVICIOS LEGALES, DE CONTABILIDAD, AUDITORÍA Y RELACIONADOS	11,658.35	0.00	2,881.87	0.00	14,540.22	0.00
SERVICIOS DE CONTABILIDAD, AUDITORIA Y ASESORIA CONTABLE Y FISCAL.	11,658.35	0.00	2,881.87	0.00	14,540.22	0.00
SERVICIOS FINANCIEROS, BANCARIOS Y COMERCIALES	21,275.56	0.00	11,158.73	0.00	32,434.29	0.00
SERVICIOS FINANCIEROS Y BANCARIOS	21,275.56	0.00	1,079.98	0.00	22,355.54	0.00
COMISIONES BANCARIAS	21,275.56	0.00	1,079.98	0.00	22,355.54	0.00




MUNICIPIO DE COQUIMATLAN, COL.
Sistema Integral de Contabilidad Gubernamental
ANALISIS DE SALDOS CONTABLES
DEL 1 DE MAYO AL 31 DE MAYO DE 2022

Descripción	Saldo Anterior		Movimientos		Saldo Actual		Haber
	Debe	Haber	Debe	Haber	Debe	Haber	
SEGURO DE BIENES PATRIMONIALES	0.00	0.00	10,078.75	0.00	10,078.75	0.00	0.00
PRIMAS DE SEGUROS CONTRA ROBOS, INCENDIOS Y DEMAS RIESGOS Y CONTINGENCIAS.	0.00	0.00	10,078.75	0.00	10,078.75	0.00	0.00
SERVICIOS DE INSTALACION, REPARACION, MANTENIMIENTO Y CONSERVACION	737,483.85	0.00	573,623.10	4,390.01	1,306,716.94	0.00	0.00
CONSERVACION Y MANTENIMIENTO MENOR DE INMUEBLES	486,603.10	0.00	130,676.91	0.00	617,280.01	0.00	0.00
CONSERVACION Y MANTENIMIENTO MENOR DE EDIFICIOS	43,276.93	0.00	5,596.91	0.00	48,873.84	0.00	0.00
CONSERVACION Y MANTENIMIENTO MENOR DE AREAS VERDES	443,326.17	0.00	125,080.00	0.00	568,406.17	0.00	0.00
INSTALACION, REPARACION Y MANTENIMIENTO DE MOBILIARIO Y EQUIPO DE ADMINISTRACION, EDUCACIONAL Y RECREATIVO	7,308.00	0.00	1,500.00	0.00	8,808.00	0.00	0.00
MANTENIMIENTO DE MOBILIARIO Y EQUIPO DE ADMINISTRACION INCLUYE SEGURO	7,308.00	0.00	1,500.00	0.00	8,808.00	0.00	0.00
INSTALACION, REPARACION Y MANTENIMIENTO DE MAQUINARIA, OTROS EQUIPOS Y HERRAMIENTA	243,572.75	0.00	441,446.19	4,390.01	680,628.93	0.00	0.00
REPARACION Y MANTENIMIENTO DE MAQUINARIA	17,029.25	0.00	7,614.20	0.00	24,643.45	0.00	0.00
REPARACION Y MANTENIMIENTO DE VEHICULOS	226,543.50	0.00	433,831.99	4,390.01	655,985.48	0.00	0.00
SERVICIOS DE COMUNICACION SOCIAL Y PUBLICIDAD	22,892.00	0.00	0.00	0.00	22,892.00	0.00	0.00
DIFUSION POR RADIO, TELEVISION Y OTROS MEDIOS DE MENSAJES SOBRE PROGRAMAS Y ACTIVIDADES GUBERNAMENTALES	22,892.00	0.00	0.00	0.00	22,892.00	0.00	0.00
PUBLICACION Y DIFUSION MASIVA POR PRENSA DEL QUEHACER GUBERNAMENTAL	22,892.00	0.00	0.00	0.00	22,892.00	0.00	0.00
SERVICIOS OFICIALES	90,848.85	0.00	55,908.21	0.00	146,757.06	0.00	0.00
GASTOS DE ORDEN SOCIAL Y CULTURAL	75,841.85	0.00	55,908.21	0.00	131,750.06	0.00	0.00
GASTOS POR CELEBRACION DE ACTOS DE ORDEN SOCIAL	71,541.85	0.00	55,908.21	0.00	127,450.06	0.00	0.00
GASTOS POR CELEBRACION DE ACTOS DE ORDEN CULTURAL	4,300.00	0.00	0.00	0.00	4,300.00	0.00	0.00
EXPOSICIONES	15,007.00	0.00	0.00	0.00	15,007.00	0.00	0.00
INSTALACION Y SOSTENIMIENTO DE EXPOSICIONES	15,007.00	0.00	0.00	0.00	15,007.00	0.00	0.00
OTROS SERVICIOS GENERALES	124,038.92	0.00	9,037.09	0.00	133,076.01	0.00	0.00
OTROS SERVICIOS GENERALES	124,038.92	0.00	9,037.09	0.00	133,076.01	0.00	0.00
OTROS SERVICIOS GENERALES	124,038.92	0.00	9,037.09	0.00	133,076.01	0.00	0.00
TRANSFERENCIAS, ASIGNACIONES, SUBSIDIOS Y	5,201,846.25	0.00	1,277,333.58	1,000.00	6,478,179.83	0.00	0.00




MUNICIPIO DE COQUIMATLAN, COL.
Sistema Integral de Contabilidad Gubernamental
ANALISIS DE SALDOS CONTABLES
DEL 1 DE MAYO AL 31 DE MAYO DE 2022

Descripción	Saldo Anterior		Movimientos		Saldo Actual	
	Debe	Haber	Debe	Haber	Debe	Haber
OTRAS AYUDAS						
TRANSFERENCIAS AL RESTO DEL SECTOR PUBLICO	2,657,112.00	0.00	664,278.00	0.00	3,321,390.00	0.00
TRANSFERENCIAS A ENTIDADES FEDERATIVAS Y MUNICIPIOS	2,657,112.00	0.00	664,278.00	0.00	3,321,390.00	0.00
TRANSFERENCIAS OTORGADAS A ENTIDADES FEDERATIVAS Y MUNICIPIOS	2,657,112.00	0.00	664,278.00	0.00	3,321,390.00	0.00
AYUDAS SOCIALES	150,991.00	0.00	27,100.00	1,000.00	177,091.00	0.00
AYUDAS SOCIALES A PERSONAS	80,591.00	0.00	9,500.00	1,000.00	89,091.00	0.00
AYUDAS SOCIALES A INSTITUCIONES	70,400.00	0.00	17,600.00	0.00	88,000.00	0.00
AYUDAS SOCIALES A ENTIDADES DE INTERÉS PÚBLICO	70,400.00	0.00	17,600.00	0.00	88,000.00	0.00
PENSIONES Y JUBILACIONES	2,393,743.25	0.00	585,955.58	0.00	2,979,698.83	0.00
JUBILACIONES	2,393,743.25	0.00	585,955.58	0.00	2,979,698.83	0.00
INTERESES, COMISIONES Y OTROS GASTOS DE LA DEUDA PUBLICA	147,522.22	0.00	41,043.07	0.00	188,565.29	0.00
INTERESES DE LA DEUDA PUBLICA	147,522.22	0.00	41,043.07	0.00	188,565.29	0.00
INTERESES DE LA DEUDA PÚBLICA INTERNA	147,522.22	0.00	41,043.07	0.00	188,565.29	0.00
INTERESES DE LA DEUDA INTERNA CON INSTITUCIONES DE CRÉDITO	147,522.22	0.00	41,043.07	0.00	188,565.29	0.00
CUENTAS DE ORDEN PRESUPUESTARIAS	0.00	0.00	102,254,844.56	102,254,844.56	0.00	0.00
LEY DE INGRESOS						
LEY DE INGRESOS ESTIMADA	0.00	0.00	21,333,354.46	21,333,354.46	0.00	0.00
IMPUESTOS	115,464,796.58	0.00	0.00	0.00	115,464,796.58	0.00
IMPUESTOS SOBRE EL PATRIMONIO	7,264,389.30	0.00	0.00	0.00	7,264,389.30	0.00
IMPUESTO SOBRE LA PRODUCCIÓN, EL CONSUMO Y TRANSACCIONES	6,038,084.14	0.00	0.00	0.00	6,038,084.14	0.00
ACCESORIOS	953,598.68	0.00	0.00	0.00	953,598.68	0.00
DERECHOS	272,706.48	0.00	0.00	0.00	272,706.48	0.00
DERECHOS POR EL USO, GOCE, APROVECHAMIENTO O EXPLOTACIÓN DE BIENES DE DOMINIO PÚBLICO	5,895,129.18	0.00	0.00	0.00	5,895,129.18	0.00
DERECHOS POR PRESTACIÓN DE SERVICIOS	216,444.47	0.00	0.00	0.00	216,444.47	0.00
OTROS DERECHOS	2,951,578.19	0.00	0.00	0.00	2,951,578.19	0.00
ACCESORIOS	2,716,352.12	0.00	0.00	0.00	2,716,352.12	0.00
PRODUCTOS DE TIPO CORRIENTE	10,754.40	0.00	0.00	0.00	10,754.40	0.00
PRODUCTOS DE TIPO CORRIENTE	83,189.03	0.00	0.00	0.00	83,189.03	0.00
PRODUCTOS DE CAPITAL	78,256.71	0.00	0.00	0.00	78,256.71	0.00
APROVECHAMIENTOS DE TIPO CORRIENTE	4,932.32	0.00	0.00	0.00	4,932.32	0.00
APROVECHAMIENTOS DE TIPO CORRIENTE	687,247.91	0.00	0.00	0.00	687,247.91	0.00
APROVECHAMIENTOS DE TIPO CORRIENTE	687,247.91	0.00	0.00	0.00	687,247.91	0.00




MUNICIPIO DE COQUIMATLAN, COL.
Sistema Integral de Contabilidad Gubernamental
ANALISIS DE SALDOS CONTABLES
DEL 1 DE MAYO AL 31 DE MAYO DE 2022

Descripción	Saldo Anterior		Movimientos		Saldo Actual	
	Debe	Haber	Debe	Haber	Debe	Haber
PARTICIPACIONES Y APORTACIONES.	101,534,841.16	0.00	0.00	0.00	101,534,841.16	0.00
PARTICIPACIONES	68,404,824.11	0.00	0.00	0.00	68,404,824.11	0.00
APORTACIONES	33,130,017.05	0.00	0.00	0.00	33,130,017.05	0.00
LEY DE INGRESOS POR EJECUTAR	0.00	77,662,631.40	10,666,677.23	0.00	0.00	66,995,954.17
IMPUESTOS	0.00	2,213,799.92	390,956.56	0.00	0.00	1,822,843.36
IMPUESTO SOBRE EL PATRIMONIO	0.00	1,537,504.81	285,402.34	0.00	0.00	1,252,102.47
IMPUESTO SOBRE LA PRODUCCIÓN, EL CONSUMO Y TRANSACCIONES	0.00	766,263.16	32,198.39	0.00	0.00	734,064.77
ACCESORIOS	89,968.05	0.00	73,355.83	0.00	163,323.88	0.00
DERECHOS	0.00	3,239,847.07	606,051.30	0.00	0.00	2,633,795.77
DERECHOS POR EL USO, GOCE, APROVECHAMIENTO O EXPLOTACIÓN DE BIENES DE DOMINIO PÚBLICO	0.00	128,148.99	23,813.17	0.00	0.00	104,335.82
DERECHOS POR PRESTACIÓN DE SERVICIOS	0.00	1,916,645.19	273,513.46	0.00	0.00	1,643,131.73
OTROS DERECHOS	0.00	1,190,108.27	307,570.03	0.00	0.00	882,538.24
ACCESORIOS	0.00	4,944.62	1,154.64	0.00	0.00	3,789.98
PRODUCTOS DE TIPO CORRIENTE	0.00	70,651.36	4,961.07	0.00	0.00	65,690.29
PRODUCTOS DE TIPO CORRIENTE	0.00	66,495.28	4,698.52	0.00	0.00	61,796.76
PRODUCTOS DE CAPITAL	0.00	4,156.08	262.55	0.00	0.00	3,893.53
APROVECHAMIENTOS DE TIPO CORRIENTE	0.00	574,394.23	35,422.64	0.00	0.00	538,971.59
APROVECHAMIENTOS DE TIPO CORRIENTE	0.00	574,394.23	35,422.64	0.00	0.00	538,971.59
PARTICIPACIONES Y APORTACIONES.	0.00	71,563,938.82	9,629,285.66	0.00	0.00	61,934,653.16
PARTICIPACIONES	0.00	45,537,087.92	5,657,444.66	0.00	0.00	39,879,643.26
APORTACIONES	0.00	26,026,850.90	3,971,841.00	0.00	0.00	22,055,009.90
MODIFICACIONES A LA LEY DE INGRESOS ESTIMADA	9,659,878.55	0.00	0.00	0.00	9,659,878.55	0.00
DERECHOS	426,933.60	0.00	0.00	0.00	426,933.60	0.00
OTROS DERECHOS	426,933.60	0.00	0.00	0.00	426,933.60	0.00
PARTICIPACIONES Y APORTACIONES.	9,232,944.95	0.00	0.00	0.00	9,232,944.95	0.00
APORTACIONES	9,232,944.95	0.00	0.00	0.00	9,232,944.95	0.00
LEY DE INGRESOS DEVENGADA	0.00	0.00	10,666,677.23	10,666,677.23	0.00	0.00
IMPUESTOS	0.00	0.00	390,956.56	390,956.56	0.00	0.00
IMPUESTOS SOBRE EL PATRIMONIO	0.00	0.00	285,402.34	285,402.34	0.00	0.00
IMPUESTO SOBRE LA PRODUCCIÓN, EL CONSUMO Y TRANSACCIONES	0.00	0.00	32,198.39	32,198.39	0.00	0.00
ACCESORIOS	0.00	0.00	73,355.83	73,355.83	0.00	0.00
DERECHOS	0.00	0.00	606,051.30	606,051.30	0.00	0.00
DERECHOS POR EL USO, GOCE, APROVECHAMIENTO O EXPLOTACIÓN DE BIENES DE DOMINIO PÚBLICO	0.00	0.00	23,813.17	23,813.17	0.00	0.00
DERECHOS POR PRESTACIÓN DE SERVICIOS	0.00	0.00	273,513.46	273,513.46	0.00	0.00




MUNICIPIO DE COQUIMATLAN, COL.
Sistema Integral de Contabilidad Gubernamental
ANALISIS DE SALDOS CONTABLES
DEL 1 DE MAYO AL 31 DE MAYO DE 2022

Descripción	Saldo Anterior		Movimientos		Saldo Actual	
	Debe	Haber	Debe	Haber	Debe	Haber
OTROS DERECHOS	0.00	0.00	307,570.03	307,570.03	0.00	0.00
ACCESORIOS	0.00	0.00	1,154.64	1,154.64	0.00	0.00
PRODUCTOS DE TIPO CORRIENTE	0.00	0.00	4,961.07	4,961.07	0.00	0.00
PRODUCTOS DE TIPO CORRIENTE	0.00	0.00	4,698.52	4,698.52	0.00	0.00
PRODUCTOS DE CAPITAL	0.00	0.00	262.55	262.55	0.00	0.00
APROVECHAMIENTOS DE TIPO CORRIENTE	0.00	0.00	35,422.64	35,422.64	0.00	0.00
APROVECHAMIENTOS DE TIPO CORRIENTE	0.00	0.00	35,422.64	35,422.64	0.00	0.00
PARTICIPACIONES Y APORTACIONES.	0.00	0.00	9,629,285.66	9,629,285.66	0.00	0.00
PARTICIPACIONES	0.00	0.00	5,657,444.66	5,657,444.66	0.00	0.00
APORTACIONES	0.00	0.00	3,971,841.00	3,971,841.00	0.00	0.00
LEY DE INGRESOS RECAUDADA	0.00	47,462,043.73	0.00	10,666,677.23	0.00	58,128,720.96
IMPUESTOS	0.00	5,050,589.38	0.00	390,956.56	0.00	5,441,545.94
IMPUESTOS SOBRE EL PATRIMONIO	0.00	4,500,579.33	0.00	285,402.34	0.00	4,785,981.67
IMPUESTO SOBRE LA PRODUCCIÓN, EL CONSUMO Y TRANSACCIONES	0.00	187,335.52	0.00	32,198.39	0.00	219,533.91
ACCESORIOS	0.00	362,674.53	0.00	73,355.83	0.00	436,030.36
DERECHOS	0.00	3,082,215.71	0.00	606,051.30	0.00	3,688,267.01
DERECHOS POR EL USO, GOCE, APROVECHAMIENTO O EXPLOTACIÓN DE BIENES DE DOMINIO PÚBLICO	0.00	88,295.48	0.00	23,813.17	0.00	112,108.65
DERECHOS POR PRESTACIÓN DE SERVICIOS	0.00	1,034,933.00	0.00	273,513.46	0.00	1,308,446.46
OTROS DERECHOS	0.00	1,953,177.45	0.00	307,570.03	0.00	2,260,747.48
ACCESORIOS	0.00	5,809.78	0.00	1,154.64	0.00	6,964.42
PRODUCTOS DE TIPO CORRIENTE	0.00	12,537.67	0.00	4,961.07	0.00	17,498.74
PRODUCTOS DE TIPO CORRIENTE	0.00	11,761.43	0.00	4,698.52	0.00	16,459.95
PRODUCTOS DE CAPITAL	0.00	776.24	0.00	262.55	0.00	1,038.79
APROVECHAMIENTOS DE TIPO CORRIENTE	0.00	112,853.68	0.00	35,422.64	0.00	148,276.32
APROVECHAMIENTOS DE TIPO CORRIENTE	0.00	112,853.68	0.00	35,422.64	0.00	148,276.32
PARTICIPACIONES Y APORTACIONES.	0.00	39,203,847.29	0.00	9,629,285.66	0.00	48,833,132.95
PARTICIPACIONES	0.00	22,867,736.19	0.00	5,657,444.66	0.00	28,525,180.85
APORTACIONES	0.00	16,336,111.10	0.00	3,971,841.00	0.00	20,307,952.10
PRESUPUESTO DE EGRESOS	0.00	0.00	80,921,490.10	80,921,490.10	0.00	0.00
PRESUPUESTO DE EGRESOS APROBADO	0.00	115,464,796.58	0.00	0.00	0.00	115,464,796.58
SERVICIOS PERSONALES	0.00	67,458,758.40	0.00	0.00	0.00	67,458,758.40
REMUNERACIONES AL PERSONAL DE CARACTER PERMANENTE	0.00	29,791,230.00	0.00	0.00	0.00	29,791,230.00
REMUNERACIONES ADICIONALES Y ESPECIALES	0.00	12,661,500.30	0.00	0.00	0.00	12,661,500.30
SEGURIDAD SOCIAL	0.00	4,069,756.06	0.00	0.00	0.00	4,069,756.06




MUNICIPIO DE COQUIMATLAN, COL.
Sistema Integral de Contabilidad Gubernamental
ANALISIS DE SALDOS CONTABLES
DEL 1 DE MAYO AL 31 DE MAYO DE 2022

Descripción	Saldo Anterior		Movimientos		Saldo Actual	
	Debe	Haber	Debe	Haber	Debe	Haber
OTRAS PRESTACIONES SOCIALES Y ECONOMICAS	0.00	18,958,383.08	0.00	0.00	0.00	18,958,383.08
PAGO DE ESTIMULOS A SERVIDORES PUBLICOS	0.00	1,977,888.96	0.00	0.00	0.00	1,977,888.96
MATERIALES Y SUMINISTROS	0.00	4,211,831.86	0.00	0.00	0.00	4,211,831.86
MATERIALES DE ADMINISTRACION, EMISION DE DOCUMENTOS Y ARTICULOS OFICIALES	0.00	578,343.20	0.00	0.00	0.00	578,343.20
MATERIALES Y ARTICULOS DE CONSTRUCCION Y DE REPARACION	0.00	71,305.44	0.00	0.00	0.00	71,305.44
PRODUCTOS QUIMICOS, FARMACEUTICOS Y DE LABORATORIO	0.00	38,055.59	0.00	0.00	0.00	38,055.59
COMBUSTIBLES, LUBRICANTES Y ADITIVOS	0.00	3,315,610.77	0.00	0.00	0.00	3,315,610.77
VESTUARIO, BLANCOS, PRENDAS DE PROTECCION Y ARTICULOS DEPORTIVOS	0.00	146,370.52	0.00	0.00	0.00	146,370.52
MATERIALES Y SUMINISTROS PARA SEGURIDAD	0.00	25,106.44	0.00	0.00	0.00	25,106.44
HERRAMIENTAS, REFACCIONES Y ACCESORIOS MENORES	0.00	37,039.90	0.00	0.00	0.00	37,039.90
SERVICIOS GENERALES	0.00	7,580,536.14	0.00	0.00	0.00	7,580,536.14
SERVICIOS BÁSICOS	0.00	3,859,129.63	0.00	0.00	0.00	3,859,129.63
SERVICIOS DE ARRENDAMIENTO	0.00	132,577.71	0.00	0.00	0.00	132,577.71
SERVICIOS PROFESIONALES, CIENTÍFICOS, TÉCNICOS Y OTROS SERVICIOS	0.00	79,200.22	0.00	0.00	0.00	79,200.22
SERVICIOS FINANCIEROS, BANCARIOS Y COMERCIALES	0.00	267,815.78	0.00	0.00	0.00	267,815.78
SERVICIOS DE INSTALACION, REPARACION, MANTENIMIENTO Y CONSERVACION	0.00	2,585,857.35	0.00	0.00	0.00	2,585,857.35
SERVICIOS DE COMUNICACION SOCIAL Y PUBLICIDAD	0.00	11,382.11	0.00	0.00	0.00	11,382.11
SERVICIOS DE TRASLADO Y VIATICOS	0.00	25,142.64	0.00	0.00	0.00	25,142.64
SERVICIOS OFICIALES	0.00	338,991.71	0.00	0.00	0.00	338,991.71
OTROS SERVICIOS GENERALES	0.00	280,438.99	0.00	0.00	0.00	280,438.99
TRANSFERENCIAS, ASIGNACIONES, SUBSIDIOS Y OTRAS AYUDAS	0.00	17,083,311.31	0.00	0.00	0.00	17,083,311.31
TRANSFERENCIAS AL RESTO DEL SECTOR PUBLICO	0.00	7,971,354.83	0.00	0.00	0.00	7,971,354.83
AYUDAS SOCIALES	0.00	467,846.00	0.00	0.00	0.00	467,846.00
PENSIONES Y JUBILACIONES	0.00	8,644,110.48	0.00	0.00	0.00	8,644,110.48
BIENES MUEBLES, INMUEBLES E INTANGIBLES	0.00	500,000.00	0.00	0.00	0.00	500,000.00
MOBILIARIO Y EQUIPO DE ADMINISTRACION	0.00	500,000.00	0.00	0.00	0.00	500,000.00
INVERSION PUBLICA	0.00	17,446,925.22	0.00	0.00	0.00	17,446,925.22
OBRA PUBLICA EN BIENES DE DOMINIO PUBLICO	0.00	17,446,925.22	0.00	0.00	0.00	17,446,925.22
DEUDA PUBLICA	0.00	1,183,433.65	0.00	0.00	0.00	1,183,433.65
AMORTIZACION DE LA DEUDA PUBLICA	0.00	710,590.50	0.00	0.00	0.00	710,590.50




MUNICIPIO DE COQUIMATLAN, COL.
Sistema Integral de Contabilidad Gubernamental
ANALISIS DE SALDOS CONTABLES
DEL 1 DE MAYO AL 31 DE MAYO DE 2022

Descripción	Saldo Anterior		Movimientos		Saldo Actual	
	Debe	Haber	Debe	Haber	Debe	Haber
INTERESES DE LA DEUDA PUBLICA	0.00	396,235.01	0.00	0.00	0.00	396,235.01
ADEUDOS DE EJERCICIOS FISCALES ANTERIORES (ADEFAS)	0.00	76,608.14	0.00	0.00	0.00	76,608.14
PRESUPUESTO DE EGRESOS POR EJERCER	97,551,802.70	0.00	24,103,908.85	34,975,062.47	86,680,649.08	0.00
SERVICIOS PERSONALES	50,220,436.68	0.00	3,255,019.02	7,438,802.45	46,036,653.25	0.00
REMUNERACIONES AL PERSONAL DE CARACTER PERMANENTE	20,861,137.29	0.00	1,977,263.51	4,204,093.34	18,634,307.46	0.00
REMUNERACIONES ADICIONALES Y ESPECIALES	8,398,339.70	0.00	84,083.52	430,637.40	8,051,785.82	0.00
SEGURIDAD SOCIAL	2,737,295.25	0.00	256,411.69	530,150.11	2,463,556.83	0.00
OTRAS PRESTACIONES SOCIALES Y ECONOMICAS	16,905,071.80	0.00	937,260.30	2,109,097.52	15,733,234.58	0.00
PAGO DE ESTIMULOS A SERVIDORES PUBLICOS	1,318,592.64	0.00	0.00	164,824.08	1,153,768.56	0.00
MATERIALES Y SUMINISTROS	2,676,874.89	0.00	143,601.10	491,404.22	2,329,071.77	0.00
MATERIALES DE ADMINISTRACION, EMISION DE DOCUMENTOS Y ARTICULOS OFICIALES	356,303.85	0.00	25,308.73	70,706.79	310,905.79	0.00
MATERIALES Y ARTICULOS DE CONSTRUCCION Y DE REPARACION	51,295.27	0.00	17,729.59	30,425.68	38,599.18	0.00
PRODUCTOS QUIMICOS, FARMACEUTICOS Y DE LABORATORIO	24,832.63	0.00	937.40	2,143.80	23,626.23	0.00
COMBUSTIBLES, LUBRICANTES Y ADITIVOS	2,203,378.25	0.00	83,378.07	371,230.64	1,915,525.68	0.00
VESTUARIO, BLANCOS, PRENDAS DE PROTECCION Y ARTICULOS DEPORTIVOS	13,193.47	0.00	6,025.57	6,025.57	13,193.47	0.00
MATERIALES Y SUMINISTROS PARA SEGURIDAD	5,112.48	0.00	9,010.00	9,660.00	4,462.48	0.00
HERRAMIENTAS, REFACCIONES Y ACCESORIOS MENORES	22,758.94	0.00	1,211.74	1,211.74	22,758.94	0.00
SERVICIOS GENERALES	5,564,038.02	0.00	751,220.08	1,795,959.80	4,519,298.30	0.00
SERVICIOS BÁSICOS	2,717,589.03	0.00	42,722.00	390,685.10	2,369,625.93	0.00
SERVICIOS DE ARRENDAMIENTO	79,443.91	0.00	8,000.00	20,642.31	66,801.60	0.00
SERVICIOS PROFESIONALES, CIENTIFICOS, TECNICOS Y OTROS SERVICIOS	66,834.64	0.00	45,279.33	45,279.33	66,834.64	0.00
SERVICIOS FINANCIEROS, BANCARIOS Y COMERCIALES	258,820.39	0.00	231,671.25	242,829.98	247,661.66	0.00
SERVICIOS DE INSTALACION, REPARACION, MANTENIMIENTO Y CONSERVACION	1,782,896.25	0.00	301,929.09	878,615.57	1,206,209.77	0.00
SERVICIOS DE TRASLADO Y VIATICOS	23,769.52	0.00	0.00	0.00	23,769.52	0.00
SERVICIOS OFICIALES	144,010.64	0.00	72,597.17	57,625.90	158,981.91	0.00
OTROS SERVICIOS GENERALES	490,673.64	0.00	49,021.24	160,281.61	379,413.27	0.00
TRANSFERENCIAS, ASIGNACIONES, SUBSIDIOS Y OTRAS AYUDAS	11,808,160.06	0.00	423,743.54	1,700,077.12	10,531,826.48	0.00
TRANSFERENCIAS AL RESTO DEL SECTOR PUBLICO	5,314,242.83	0.00	95,276.65	759,554.65	4,649,964.83	0.00
AYUDAS SOCIALES	243,550.00	0.00	1,800.00	27,900.00	217,450.00	0.00




MUNICIPIO DE COQUIMATLAN, COL.
Sistema Integral de Contabilidad Gubernamental
ANALISIS DE SALDOS CONTABLES
DEL 1 DE MAYO AL 31 DE MAYO DE 2022

Descripción	Saldo Anterior		Movimientos		Saldo Actual	
	Debe	Haber	Debe	Haber	Debe	Haber
PENSIONES Y JUBILACIONES	6,250,367.23	0.00	326,666.89	912,622.47	5,664,411.65	0.00
BIENES MUEBLES, INMUEBLES E INTANGIBLES	1,535.60	0.00	0.00	0.00	1,535.60	0.00
MOBILIARIO Y EQUIPO DE ADMINISTRACION	1,535.60	0.00	0.00	0.00	1,535.60	0.00
INVERSION PUBLICA	26,495,675.00	0.00	19,446,925.22	23,360,456.77	22,582,143.45	0.00
OBRA PUBLICA EN BIENES DE DOMINIO PUBLICO	26,495,675.00	0.00	19,446,925.22	23,360,456.77	22,582,143.45	0.00
DEUDA PUBLICA	785,082.45	0.00	83,399.89	188,362.11	680,120.23	0.00
AMORTIZACION DE LA DEUDA PUBLICA	459,761.52	0.00	27,681.62	91,600.77	395,842.37	0.00
INTERESES DE LA DEUDA PUBLICA	248,712.79	0.00	23,798.22	64,841.29	207,669.72	0.00
ADEUDOS DE EJERCICIOS FISCALES ANTERIORES (ADEFAS)	76,608.14	0.00	31,920.05	31,920.05	76,608.14	0.00
MODIFICACIONES AL PRESUPUESTO DE EGRESOS APROBADO	0.00	9,659,878.55	24,092,138.84	24,092,138.84	0.00	9,659,878.55
SERVICIOS PERSONALES	0.00	0.00	3,255,019.02	3,255,019.02	0.00	0.00
REMUNERACIONES AL PERSONAL DE CARACTER PERMANENTE	0.00	688,829.71	1,743,712.29	1,977,263.51	0.00	922,380.93
REMUNERACIONES ADICIONALES Y ESPECIALES	0.00	121,827.14	134,681.20	84,083.52	0.00	71,229.46
SEGURIDAD SOCIAL	66,045.83	0.00	270,832.27	256,411.69	80,466.41	0.00
OTRAS PRESTACIONES SOCIALES Y ECONOMICAS	744,611.02	0.00	1,105,793.26	937,260.30	913,143.98	0.00
MATERIALES Y SUMINISTROS	0.00	68,152.76	102,717.11	143,601.10	0.00	109,036.75
MATERIALES DE ADMINISTRACION, EMISION DE DOCUMENTOS Y ARTICULOS OFICIALES	2,420.45	0.00	28,390.23	25,308.73	5,501.95	0.00
MATERIALES Y ARTICULOS DE CONSTRUCCION Y DE REPARACION	614.15	0.00	17,729.81	17,729.59	614.37	0.00
PRODUCTOS QUIMICOS, FARMACEUTICOS Y DE LABORATORIO	43.73	0.00	937.40	937.40	43.73	0.00
COMBUSTIBLES, LUBRICANTES Y ADITIVOS	0.00	100,844.61	47,386.36	83,378.07	0.00	136,836.32
VESTUARIO, BLANCOS, PRENDAS DE PROTECCION Y ARTICULOS DEPORTIVOS	34,604.34	0.00	6,025.57	6,025.57	34,604.34	0.00
MATERIALES Y SUMINISTROS PARA SEGURIDAD	0.00	14,456.85	1,036.00	9,010.00	0.00	22,430.85
HERRAMIENTAS, REFACCIONES Y ACCESORIOS MENORES	9,466.03	0.00	1,211.74	1,211.74	9,466.03	0.00
SERVICIOS GENERALES	0.00	189,457.41	781,334.06	740,450.07	0.00	148,573.42
SERVICIOS BÁSICOS	602.40	0.00	41,293.00	36,342.00	5,553.40	0.00
SERVICIOS DE ARRENDAMIENTO	0.00	3,686.00	8,017.67	8,000.00	0.00	3,668.33
SERVICIOS PROFESIONALES, CIENTIFICOS, TECNICOS Y OTROS SERVICIOS	707.23	0.00	42,397.46	45,279.33	0.00	2,174.64
SERVICIOS FINANCIEROS, BANCARIOS Y COMERCIALES	0.00	12,280.17	231,671.25	231,671.25	0.00	12,280.17
SERVICIOS DE INSTALACION, REPARACION, MANTENIMIENTO Y CONSERVACION	65,477.25	0.00	304,992.47	297,539.08	72,930.64	0.00




MUNICIPIO DE COQUIMATLAN, COL.
 Sistema Integral de Contabilidad Gubernamental
ANALISIS DE SALDOS CONTABLES
DEL 1 DE MAYO AL 31 DE MAYO DE 2022

Descripción	Saldo Anterior		Movimientos		Saldo Actual	
	Debe	Haber	Debe	Haber	Debe	Haber
SERVICIOS DE COMUNICACION SOCIAL Y PUBLICIDAD	0.00	11,509.89	0.00	0.00	0.00	11,509.89
SERVICIOS DE TRASLADO Y VIATICOS	1,373.12	0.00	0.00	0.00	1,373.12	0.00
SERVICIOS OFICIALES	104,132.22	0.00	1,717.69	72,597.17	33,252.74	0.00
OTROS SERVICIOS GENERALES	0.00	334,273.57	151,244.52	49,021.24	0.00	232,050.29
TRANSFERENCIAS, ASIGNACIONES, SUBSIDIOS Y OTRAS AYUDAS	73,305.00	0.00	422,743.54	422,743.54	73,305.00	0.00
TRANSFERENCIAS AL RESTO DEL SECTOR PUBLICO	0.00	0.00	95,276.65	95,276.65	0.00	0.00
AYUDAS SOCIALES	73,305.00	0.00	800.00	800.00	73,305.00	0.00
PENSIONES Y JUBILACIONES	0.00	0.00	326,666.89	326,666.89	0.00	0.00
BIENES MUEBLES, INMUEBLES E INTANGIBLES	0.00	426,823.60	0.00	0.00	0.00	426,823.60
MOBILIARIO Y EQUIPO DE ADMINISTRACION	0.00	426,823.60	0.00	0.00	0.00	426,823.60
INVERSION PUBLICA	0.00	9,048,749.78	19,446,925.22	19,446,925.22	0.00	9,048,749.78
OBRA PUBLICA EN BIENES DE DOMINIO PUBLICO	0.00	9,048,749.78	19,446,925.22	19,446,925.22	0.00	9,048,749.78
DEUDA PUBLICA	0.00	0.00	83,399.89	83,399.89	0.00	0.00
AMORTIZACION DE LA DEUDA PUBLICA	0.00	0.00	27,681.62	27,681.62	0.00	0.00
INTERESES DE LA DEUDA PUBLICA	0.00	0.00	23,798.22	23,798.22	0.00	0.00
ADEUDOS DE EJERCICIOS FISCALES ANTERIORES (ADEFAS)	0.00	0.00	31,920.05	31,920.05	0.00	0.00
PRESUPUESTO DE EGRESOS COMPROMETIDO	0.00	0.00	10,894,693.64	6,981,162.09	3,913,531.55	0.00
SERVICIOS PERSONALES	0.00	0.00	4,183,783.43	4,183,783.43	0.00	0.00
REMUNERACIONES AL PERSONAL DE CARACTER PERMANENTE	0.00	0.00	2,460,381.05	2,460,381.05	0.00	0.00
REMUNERACIONES ADICIONALES Y ESPECIALES	0.00	0.00	295,956.20	295,956.20	0.00	0.00
SEGURIDAD SOCIAL	0.00	0.00	259,317.84	259,317.84	0.00	0.00
OTRAS PRESTACIONES SOCIALES Y ECONOMICAS	0.00	0.00	1,003,304.26	1,003,304.26	0.00	0.00
PAGO DE ESTIMULOS A SERVIDORES PUBLICOS	0.00	0.00	164,824.08	164,824.08	0.00	0.00
MATERIALES Y SUMINISTROS	0.00	0.00	388,687.11	388,687.11	0.00	0.00
MATERIALES DE ADMINISTRACION, EMISION DE DOCUMENTOS Y ARTICULOS OFICIALES	0.00	0.00	42,316.56	42,316.56	0.00	0.00
MATERIALES Y ARTICULOS DE CONSTRUCCION Y DE REPARACION	0.00	0.00	12,695.87	12,695.87	0.00	0.00
PRODUCTOS QUIMICOS, FARMACEUTICOS Y DE LABORATORIO	0.00	0.00	1,206.40	1,206.40	0.00	0.00
COMBUSTIBLES, LUBRICANTES Y ADITIVOS	0.00	0.00	323,844.28	323,844.28	0.00	0.00
MATERIALES Y SUMINISTROS PARA SEGURIDAD	0.00	0.00	8,624.00	8,624.00	0.00	0.00
SERVICIOS GENERALES	0.00	0.00	1,025,395.75	1,025,395.75	0.00	0.00
SERVICIOS BÁSICOS	0.00	0.00	355,772.10	355,772.10	0.00	0.00
SERVICIOS DE ARRENDAMIENTO	0.00	0.00	12,624.64	12,624.64	0.00	0.00




MUNICIPIO DE COQUIMATLAN, COL.
Sistema Integral de Contabilidad Gubernamental
ANALISIS DE SALDOS CONTABLES
DEL 1 DE MAYO AL 31 DE MAYO DE 2022

Descripción	Saldo Anterior		Movimientos		Saldo Actual	
	Debe	Haber	Debe	Haber	Debe	Haber
SERVICIOS PROFESIONALES, CIENTIFICOS, TECNICOS Y OTROS SERVICIOS	0.00	0.00	2,881.87	2,881.87	0.00	0.00
SERVICIOS FINANCIEROS, BANCARIOS Y COMERCIALES	0.00	0.00	11,158.73	11,158.73	0.00	0.00
SERVICIOS DE INSTALACION, REPARACION, MANTENIMIENTO Y CONSERVACION	0.00	0.00	578,013.11	578,013.11	0.00	0.00
SERVICIOS OFICIALES	0.00	0.00	55,908.21	55,908.21	0.00	0.00
OTROS SERVICIOS GENERALES	0.00	0.00	9,037.09	9,037.09	0.00	0.00
TRANSFERENCIAS, ASIGNACIONES, SUBSIDIOS Y OTRAS AYUDAS	0.00	0.00	1,278,333.58	1,278,333.58	0.00	0.00
TRANSFERENCIAS AL RESTO DEL SECTOR PUBLICO	0.00	0.00	664,278.00	664,278.00	0.00	0.00
AYUDAS SOCIALES	0.00	0.00	28,100.00	28,100.00	0.00	0.00
PENSIONES Y JUBILACIONES	0.00	0.00	585,955.58	585,955.58	0.00	0.00
INVERSION PUBLICA	0.00	0.00	3,913,531.55	0.00	3,913,531.55	0.00
OBRA PUBLICA EN BIENES DE DOMINIO PUBLICO	0.00	0.00	3,913,531.55	0.00	3,913,531.55	0.00
DEUDA PUBLICA	0.00	0.00	104,962.22	104,962.22	0.00	0.00
AMORTIZACION DE LA DEUDA PUBLICA	0.00	0.00	63,919.15	63,919.15	0.00	0.00
INTERESES DE LA DEUDA PUBLICA	0.00	0.00	41,043.07	41,043.07	0.00	0.00
PRESUPUESTO DE EGRESOS DEVENGADO	237,491.42	0.00	7,033,581.92	7,071,817.94	199,255.40	0.00
SERVICIOS PERSONALES	0.00	0.00	4,183,783.43	4,183,783.43	0.00	0.00
REMUNERACIONES AL PERSONAL DE CARACTER PERMANENTE	0.00	0.00	2,460,381.05	2,460,381.05	0.00	0.00
REMUNERACIONES ADICIONALES Y ESPECIALES	0.00	0.00	295,956.20	295,956.20	0.00	0.00
SEGURIDAD SOCIAL	0.00	0.00	259,317.84	259,317.84	0.00	0.00
OTRAS PRESTACIONES SOCIALES Y ECONOMICAS	0.00	0.00	1,003,304.26	1,003,304.26	0.00	0.00
PAGO DE ESTIMULOS A SERVIDORES PUBLICOS	0.00	0.00	164,824.08	164,824.08	0.00	0.00
MATERIALES Y SUMINISTROS	190,000.72	0.00	451,876.95	504,821.77	137,055.90	0.00
MATERIALES DE ADMINISTRACION, EMISION DE DOCUMENTOS Y ARTICULOS OFICIALES	19,859.28	0.00	42,316.56	43,151.20	19,024.64	0.00
MATERIALES Y ARTICULOS DE CONSTRUCCION Y DE REPARACION	379.39	0.00	12,695.87	10,407.86	2,667.40	0.00
PRODUCTOS QUIMICOS, FARMACEUTICOS Y DE LABORATORIO	0.00	0.00	1,206.40	1,206.40	0.00	0.00
COMBUSTIBLES, LUBRICANTES Y ADITIVOS	105,632.61	0.00	323,844.28	322,737.03	106,739.86	0.00
VESTUARIO, BLANCOS, PRENDAS DE PROTECCION Y ARTICULOS DEPORTIVOS	64,129.44	0.00	63,189.84	127,319.28	0.00	0.00
MATERIALES Y SUMINISTROS PARA SEGURIDAD	0.00	0.00	8,624.00	0.00	8,624.00	0.00
SERVICIOS GENERALES	47,490.70	0.00	1,014,625.74	999,916.94	62,199.50	0.00
SERVICIOS BÁSICOS	4,055.00	0.00	349,392.10	353,447.10	0.00	0.00




MUNICIPIO DE COQUIMATLAN, COL.
Sistema Integral de Contabilidad Gubernamental
ANALISIS DE SALDOS CONTABLES
DEL 1 DE MAYO AL 31 DE MAYO DE 2022

Descripción	Saldo Anterior		Movimientos		Saldo Actual	
	Debe	Haber	Debe	Haber	Debe	Haber
SERVICIOS DE ARRENDAMIENTO	2,784.00	0.00	12,624.64	15,022.80	385.84	0.00
SERVICIOS PROFESIONALES, CIENTIFICOS, TECNICOS Y OTROS SERVICIOS	0.00	0.00	2,881.87	2,881.87	0.00	0.00
SERVICIOS FINANCIEROS, BANCARIOS Y COMERCIALES	0.00	0.00	11,158.73	1,079.98	10,078.75	0.00
SERVICIOS DE INSTALACION, REPARACION, MANTENIMIENTO Y CONSERVACION	34,869.70	0.00	573,623.10	559,889.89	48,602.91	0.00
SERVICIOS DE COMUNICACION SOCIAL Y PUBLICIDAD	5,782.00	0.00	0.00	5,782.00	0.00	0.00
SERVICIOS OFICIALES	0.00	0.00	55,908.21	52,776.21	3,132.00	0.00
OTROS SERVICIOS GENERALES	0.00	0.00	9,037.09	9,037.09	0.00	0.00
TRANSFERENCIAS, ASIGNACIONES, SUBSIDIOS Y OTRAS AYUDAS	0.00	0.00	1,278,333.58	1,278,333.58	0.00	0.00
TRANSFERENCIAS AL RESTO DEL SECTOR PUBLICO	0.00	0.00	664,278.00	664,278.00	0.00	0.00
AYUDAS SOCIALES	0.00	0.00	28,100.00	28,100.00	0.00	0.00
PENSIONES Y JUBILACIONES	0.00	0.00	585,955.58	585,955.58	0.00	0.00
DEUDA PUBLICA	0.00	0.00	104,962.22	104,962.22	0.00	0.00
AMORTIZACION DE LA DEUDA PUBLICA	0.00	0.00	63,919.15	63,919.15	0.00	0.00
INTERESES DE LA DEUDA PUBLICA	0.00	0.00	41,043.07	41,043.07	0.00	0.00
PRESUUESTO DE EGRESOS EJERCIDO	783,062.43	0.00	7,330,470.51	7,530,886.18	582,646.76	0.00
SERVICIOS PERSONALES	577,719.94	0.00	4,184,529.01	4,313,737.15	448,511.80	0.00
REMUNERACIONES AL PERSONAL DE CARACTER PERMANENTE	0.00	0.00	2,460,381.05	2,460,381.05	0.00	0.00
REMUNERACIONES ADICIONALES Y ESPECIALES	0.00	0.00	296,701.78	296,701.78	0.00	0.00
SEGURIDAD SOCIAL	344,918.48	0.00	259,317.84	388,021.78	216,214.54	0.00
OTRAS PRESTACIONES SOCIALES Y ECONOMICAS	232,801.46	0.00	1,003,304.26	1,003,808.46	232,297.26	0.00
PAGO DE ESTIMULOS A SERVIDORES PUBLICOS	0.00	0.00	164,824.08	164,824.08	0.00	0.00
MATERIALES Y SUMINISTROS	86,662.49	0.00	504,821.77	583,089.30	8,394.96	0.00
MATERIALES DE ADMINISTRACION, EMISION DE DOCUMENTOS Y ARTICULOS OFICIALES	871.20	0.00	43,151.20	35,627.44	8,394.96	0.00
MATERIALES Y ARTICULOS DE CONSTRUCCION Y DE REPARACION	0.00	0.00	10,407.86	10,407.86	0.00	0.00
PRODUCTOS QUIMICOS, FARMACEUTICOS Y DE LABORATORIO	0.00	0.00	1,206.40	1,206.40	0.00	0.00
COMBUSTIBLES, LUBRICANTES Y ADITIVOS	85,791.29	0.00	322,737.03	408,528.32	0.00	0.00
VESTUARIO, BLANCOS, PRENDAS DE PROTECCION Y ARTICULOS DEPORTIVOS	0.00	0.00	127,319.28	127,319.28	0.00	0.00
SERVICIOS GENERALES	118,680.00	0.00	1,257,823.93	1,250,763.93	125,740.00	0.00
SERVICIOS BÁSICOS	0.00	0.00	615,744.10	615,744.10	0.00	0.00
SERVICIOS DE ARRENDAMIENTO	1,131.00	0.00	15,022.80	16,153.80	0.00	0.00



MUNICIPIO DE COQUIMATLAN, COL.
Sistema Integral de Contabilidad Gubernamental
ANALISIS DE SALDOS CONTABLES
DEL 1 DE MAYO AL 31 DE MAYO DE 2022


Descripción	Saldo Anterior		Movimientos		Saldo Actual	
	Debe	Haber	Debe	Haber	Debe	Haber
SERVICIOS PROFESIONALES, CIENTIFICOS, TECNICOS Y OTROS SERVICIOS	0.00	0.00	2,881.87	2,881.87	0.00	0.00
SERVICIOS FINANCIEROS, BANCARIOS Y COMERCIALES	0.00	0.00	1,079.98	1,079.98	0.00	0.00
SERVICIOS DE INSTALACION, REPARACION, MANTENIMIENTO Y CONSERVACION	117,549.00	0.00	555,499.88	547,968.88	125,080.00	0.00
SERVICIOS DE COMUNICACION SOCIAL Y PUBLICIDAD	0.00	0.00	5,782.00	5,782.00	0.00	0.00
SERVICIOS OFICIALES	0.00	0.00	52,776.21	52,116.21	660.00	0.00
OTROS SERVICIOS GENERALES	0.00	0.00	9,037.09	9,037.09	0.00	0.00
TRANSFERENCIAS, ASIGNACIONES, SUBSIDIOS Y OTRAS AYUDAS	0.00	0.00	1,278,333.58	1,278,333.58	0.00	0.00
TRANSFERENCIAS AL RESTO DEL SECTOR PUBLICO	0.00	0.00	664,278.00	664,278.00	0.00	0.00
AYUDAS SOCIALES	0.00	0.00	28,100.00	28,100.00	0.00	0.00
PENSIONES Y JUBILACIONES	0.00	0.00	585,955.58	585,955.58	0.00	0.00
DEUDA PUBLICA	0.00	0.00	104,962.22	104,962.22	0.00	0.00
AMORTIZACION DE LA DEUDA PUBLICA	0.00	0.00	63,919.15	63,919.15	0.00	0.00
INTERESES DE LA DEUDA PUBLICA	0.00	0.00	41,043.07	41,043.07	0.00	0.00
PRESUPUESTO DE EGRESOS PAGADO	26,552,318.58	0.00	7,466,696.34	270,422.58	33,748,592.34	0.00
SERVICIOS PERSONALES	16,660,601.78	0.00	4,313,737.15	745.58	20,973,593.35	0.00
REMUNERACIONES AL PERSONAL DE CARACTER PERMANENTE	9,618,922.42	0.00	2,460,381.05	0.00	12,079,303.47	0.00
REMUNERACIONES ADICIONALES Y ESPECIALES	1,239,458.83	0.00	296,701.78	745.58	1,535,415.03	0.00
SEGURIDAD SOCIAL	921,496.50	0.00	388,021.78	0.00	1,309,518.28	0.00
OTRAS PRESTACIONES SOCIALES Y ECONOMICAS	4,221,427.71	0.00	1,003,808.46	0.00	5,225,236.17	0.00
PAGO DE ESTIMULOS A SERVIDORES PUBLICOS	659,296.32	0.00	164,824.08	0.00	824,120.40	0.00
MATERIALES Y SUMINISTROS	1,326,446.52	0.00	519,899.46	0.00	1,846,345.98	0.00
MATERIALES DE ADMINISTRACION, EMISION DE DOCUMENTOS Y ARTICULOS OFICIALES	198,888.42	0.00	35,627.44	0.00	234,515.86	0.00
MATERIALES Y ARTICULOS DE CONSTRUCCION Y DE REPARACION	19,016.63	0.00	10,407.86	0.00	29,424.49	0.00
PRODUCTOS QUIMICOS, FARMACEUTICOS Y DE LABORATORIO	13,179.23	0.00	1,206.40	0.00	14,385.63	0.00
COMBUSTIBLES, LUBRICANTES Y ADITIVOS	1,021,653.23	0.00	408,528.32	0.00	1,430,181.55	0.00
VESTUARIO, BLANCOS, PRENDAS DE PROTECCION Y ARTICULOS DEPORTIVOS	34,443.27	0.00	64,129.44	0.00	98,572.71	0.00
MATERIALES Y SUMINISTROS PARA SEGURIDAD	34,450.81	0.00	0.00	0.00	34,450.81	0.00
HERRAMIENTAS, REFACCIONES Y ACCESORIOS MENORES	4,814.93	0.00	0.00	0.00	4,814.93	0.00
SERVICIOS GENERALES	2,039,784.83	0.00	1,250,763.93	268,677.00	3,021,871.76	0.00



MUNICIPIO DE COQUIMATLAN, COL.
Sistema Integral de Contabilidad Gubernamental
ANALISIS DE SALDOS CONTABLES
DEL 1 DE MAYO AL 31 DE MAYO DE 2022


Descripción	Saldo Anterior		Movimientos		Saldo Actual	
	Debe	Haber	Debe	Haber	Debe	Haber
SERVICIOS BÁSICOS	1,136,883.20	0.00	615,744.10	268,677.00	1,483,950.30	0.00
SERVICIOS DE ARRENDAMIENTO	52,904.80	0.00	16,153.80	0.00	69,058.60	0.00
SERVICIOS PROFESIONALES, CIENTÍFICOS, TÉCNICOS Y OTROS SERVICIOS	11,658.35	0.00	2,881.87	0.00	14,540.22	0.00
SERVICIOS FINANCIEROS, BANCARIOS Y COMERCIALES	21,275.56	0.00	1,079.98	0.00	22,355.54	0.00
SERVICIOS DE INSTALACION, REPARACION, MANTENIMIENTO Y CONSERVACION	585,065.15	0.00	547,968.88	0.00	1,133,034.03	0.00
SERVICIOS DE COMUNICACION SOCIAL Y PUBLICIDAD	17,110.00	0.00	5,782.00	0.00	22,892.00	0.00
SERVICIOS OFICIALES	90,848.85	0.00	52,116.21	0.00	142,965.06	0.00
OTROS SERVICIOS GENERALES	124,038.92	0.00	9,037.09	0.00	133,076.01	0.00
TRANSFERENCIAS, ASIGNACIONES, SUBSIDIOS Y OTRAS AYUDAS	5,201,846.25	0.00	1,277,333.58	1,000.00	6,478,179.83	0.00
TRANSFERENCIAS AL RESTO DEL SECTOR PUBLICO	2,657,112.00	0.00	664,278.00	0.00	3,321,390.00	0.00
AYUDAS SOCIALES	150,991.00	0.00	27,100.00	1,000.00	177,091.00	0.00
PENSIONES Y JUBILACIONES	2,393,743.25	0.00	585,955.58	0.00	2,979,698.83	0.00
BIENES MUEBLES, INMUEBLES E INTANGIBLES	925,288.00	0.00	0.00	0.00	925,288.00	0.00
MOBILIARIO Y EQUIPO DE ADMINISTRACION	925,288.00	0.00	0.00	0.00	925,288.00	0.00
DEUDA PUBLICA	398,351.20	0.00	104,962.22	0.00	503,313.42	0.00
AMORTIZACION DE LA DEUDA PUBLICA	250,828.98	0.00	63,919.15	0.00	314,748.13	0.00
INTERESES DE LA DEUDA PUBLICA	147,522.22	0.00	41,043.07	0.00	188,565.29	0.00

TOTAL: 561,391,177.63 561,391,177.63 130,560,568.72 130,560,568.72 572,814,251.73 572,814,251.73



COQUIMATLÁN

H. AYUNTAMIENTO 2021 - 2024



"2022, AÑO DE LA ESPERANZA"

"H. Ayuntamiento Coquimatlán, Colima"

Reforma S/N y Jesús Alcaraz, Coquimatlán, Col., Tel: 312 207 89 66, 312 207 92 58 C. P. 28400.



MUNICIPIO DE COQUIMATLAN, COL.

Sistema Integral de Contabilidad Gubernamental


ANALISIS DE MOVIMIENTOS CONTABLES

Ejercicio: 2022, Mayo

Concepto de la Póliza	Cargo	Nombre del Beneficiario	CURP
SALUD DE LAS DIFERENTES COMUNIDADES .- APROBADO EN ACTA DE CABILDO NO. 71, CORRESPONDIENTE AL MES DE MAYO DE 2022 OFICIO NO. SSE/REF/6777/2021	4,500.00	MA DEL SOCORRO HUERTA VAZQUEZ	HUVS590827MCMRZC00
APOYO ECONÓMICO PARA SOLVENTAR GASTOS RELACIONADOS CON LA EDUCACION DE SU HIJO ANUAR HERIBERTO DELGADO AGUILAR	2,000.00	ZULMA GUADALUPE AGUILAR PEDROZA	AUPZ831001MCMGDL08
APOYO ECONÓMICO PARA PODER CUBRIR SERVICIOS FUNERARIOS	1,000.00	MARIA EUGENIA LUJAN GUZMAN	LUGE80906MMNJZG03
APOYO ECONÓMICO PARA CUBRIR GASTOS DE ALIMENTACION	500.00	ADRIANA AZUCENA PRECIADO DE JESUS	PEJA930809MCMRSD09
APOYO ECONÓMICO PARA PODER SOLVENTAR GASTOS PARA INGRESARA LA UNIVESIDAD NAVAL DE LA SECRETARIA DE MARINA	1,500.00	BRANDON ROBERTO MENDEZ VILLA	MEVB030911HCMNLA7

TOTAL (6) 9,500.00

Fecha: 13/06/2022 12:16:57 p. m.



COQUIMATLÁN

H. AYUNTAMIENTO 2021 - 2024



Notas a los Estados Financieros

“2022, AÑO DE LA ESPERANZA”

“H. Ayuntamiento Coquimatlán, Colima”

Reforma S/N y Jesús Alcaraz, Coquimatlán, Col., Tel: 312 207 89 66, 312 207 92 58 C. P. 28400.



MUNICIPIO DE COQUIMATLAN, COL.
Sistema Integral de Contabilidad Gubernamental
CONCILIACION ENTRE LOS INGRESOS PRESUPUESTARIOS Y CONTABLES
CORRESPONDIENTE DEL 1 DE ENERO AL 31 DE MAYO DE 2022
(Cifras en Pesos)

Clave	Descripción	Importe
1	TOTAL DE INGRESOS PRESUPUESTARIOS	58,128,720.96
2	MAS INGRESOS CONTABLES NO PRESUPUESTARIOS	0.00
2.1	<i>Ingresos Financieros</i>	0.00
2.2	<i>Incremento por variación de inventarios</i>	0.00
2.3	<i>Disminución del exceso de estimaciones por pérdida o deterioro u obsolescencia</i>	0.00
2.4	<i>Disminución del exceso de provisiones</i>	0.00
2.5	<i>Otros ingresos y beneficios varios</i>	0.00
2.6	<i>Otros ingresos contables no presupuestarios</i>	0.00
3	MENOS INGRESOS PRESUPUESTARIOS NO CONTABLES	0.00
3.1	<i>Aprovechamientos patrimoniales</i>	0.00
3.2	<i>Ingresos derivados de financiamientos</i>	0.00
3.3	<i>Otros Ingresos presupuestarios no contables</i>	0.00
4	TOTAL DE INGRESOS CONTABLES	58,128,720.96

Notas:


- 1.- SE DEBERAN INCLUIR LOS INGRESOS CONTABLES NO PRESUPUESTARIOS QUE NO SE REGULARIZARON PRESUPUESTARIAMENTE DURANTE EL EJERCICIO
- 2.- LOS INGRESOS FINANCIEROS Y OTROS INGRESOS SE REGULARIZARAN PRESUPUESTARIAMENTE DE ACUERDO A LA LEGISLACION APLICABLE



MUNICIPIO DE COQUIMATLAN, COL.
Sistema Integral de Contabilidad Gubernamental
CONCILIACION ENTRE LOS EGRESOS PRESUPUESTARIOS Y LOS GASTOS CONTABLES
CORRESPONDIENTE DEL 1 DE ENERO AL 31 DE MAYO DE 2022
(Cifras en Pesos)

Clave	Descripción	Importe
1	TOTAL DE EGRESOS PRESUPUESTARIOS	34,530,494.50
2	MENOS EGRESOS PRESUPUESTARIOS NO CONTABLES	1,240,036.13
2.1	<i>Materias Primas y Materiales de Producción y Comercialización</i>	0.00
2.2	<i>Materias y Suministros</i>	0.00
2.3	<i>Mobiliario y equipo de administración</i>	925,288.00
2.4	<i>Mobiliario y equipo educacional y recreativo</i>	0.00
2.5	<i>Equipo e instrumental médico y de laboratorio</i>	0.00
2.6	<i>Vehículos y equipo de transporte</i>	0.00
2.7	<i>Equipo de defensa y seguridad</i>	0.00
2.8	<i>Maquinaria, otros equipos y herramientas</i>	0.00
2.9	<i>Activos biológicos</i>	0.00
2.10	<i>Bienes inmuebles</i>	0.00
2.11	<i>Activos intangibles</i>	0.00
2.12	<i>Obra Pública en Bienes de Dominio Público</i>	0.00
2.13	<i>Obra pública en bienes propios</i>	0.00
2.14	<i>Acciones y participaciones de capital</i>	0.00
2.15	<i>Compra de títulos y valores</i>	0.00
2.16	<i>Concesión de Préstamo</i>	0.00
2.17	<i>Inversiones en fideicomisos, mandatos y otros análogos</i>	0.00
2.18	<i>Provisiones para contingencias y otras erogaciones especiales</i>	0.00
2.19	<i>Amortización de la deuda pública</i>	314,748.13
2.20	<i>Adeudos de ejercicios fiscales anteriores (ADEFAS)</i>	0.00
2.21	<i>Otros Egresos Presupuestales No Contables</i>	0.00
3	MAS GASTOS CONTABLES NO PRESUPUESTARIOS	0.00
3.1	<i>Estimaciones, depreciaciones, deterioros, obsolescencia y amortizaciones</i>	0.00
3.2	<i>Provisiones</i>	0.00
3.3	<i>Disminución de inventarios</i>	0.00
3.4	<i>Aumento por insuficiencia de estimaciones por pérdida o deterioro u obsolescencia</i>	0.00
3.5	<i>Aumento por insuficiencia de provisiones</i>	0.00
3.6	<i>Otros Gastos</i>	0.00
3.7	<i>Otros Gastos Contables No Presupuestales</i>	0.00
4	TOTAL DE GASTO CONTABLE	33,290,458.37

NOTA: SE DEBERAN INCLUIR LOS GASTOS CONTABLES NO PRESUPUESTARIOS QUE NO SE REGULARIZARON PRESUPUESTARIAMENTE DURANTE EL EJERCICIO.



COQUIMATLÁN

H. AYUNTAMIENTO 2021 - 2024

NOTAS A LOS ESTADOS FINANCIEROS DEL MUNICIPIO DE COQUIMATLÁN, COL. MAYO 2022

Con el propósito de dar cumplimiento a los artículos 46, 48 y 49 de la Ley General de Contabilidad Gubernamental (LGCG), así como a la normatividad emitida por el Consejo Nacional de Armonización Contable (CONAC), los cuales fundamentan que los entes públicos deberán acompañar notas a los estados financieros de cuyos rubros que así lo requieren, en seguida se presentan las correspondientes al mes de **mayo de 2022**. Los tres tipos de notas que acompañan a los estados financieros, son:

- a) Notas de Desglose
- b) Notas de Memoria
- c) Notas de Gestión Administrativa

A) NOTAS DE DESGLOSE

I. NOTAS AL ESTADO DE SITUACION FINANCIERA

ACTIVO

Efectivo y Equivalentes.

1. Integrado por la cuenta de Bancos/Tesorería, la cual al cierre de la cuenta del mes de mayo 2022 presenta un saldo actual de deber es de \$ 37,218,912.47 y de haber \$ 5,105,514.49, a continuación, se detallan las cuentas de mayor relevancia:

SSC2 (80)	Saldo Anterior		Movimientos		Saldo Actual	
	Debe	Haber	Debe	Haber	Debe	Haber
EFFECTIVO Y EQUIVALENTES	14,414,257.00	0.00	73,095,584.00	55,396,443.02	32,113,397.98	0.00
EFFECTIVO	0.00	0.00	1,600.00	1,600.00	0.00	0.00
FONDOS DE CAJA	0.00	0.00	1,600.00	1,600.00	0.00	0.00
PAGO EFFECTIVO PAGO DE NOMINAS	0.00	0.00	1,600.00	1,600.00	0.00	0.00
PAGO EFFECTIVO PAGO DE NOMINAS	0.00	0.00	1,600.00	1,600.00	0.00	0.00
BANCOS/TESORERIA	14,402,266.50	0.00	73,093,984.00	55,394,843.02	32,101,407.48	0.00
CUENTAS BANCARIAS TESORERIA MUNICIPAL	14,402,266.50	0.00	73,093,984.00	55,394,843.02	32,101,407.48	0.00
RECURSOS PROPIOS/ GASTOS CORRIENTES	0.00	3,591,540.29	0.00	0.00	0.00	3,591,540.29
HSBC 4008935934 GASTO CORRIENTE	0.00	3,591,913.76	0.00	0.00	0.00	3,591,913.76
HSBC 4041573726 FIDEICOMISO BANOBRAS	310.41	0.00	0.00	0.00	310.41	0.00
HSBC 4041573809 GASOLINA Y DIESEL	63.06	0.00	0.00	0.00	63.06	0.00
RECURSOS FAISM	3,999,219.22	0.00	117.30	0.00	3,999,336.52	0.00
HSBC 4043543396 FAISM 2009	168,934.52	0.00	0.00	0.00	168,934.52	0.00
HSBC 4046011466 FAISM 2010	39,466.13	0.00	0.00	0.00	39,466.13	0.00
HSBC 4050652098 FAISM 2011	85,695.73	0.00	0.00	0.00	85,695.73	0.00
SCOTTIABANK 2400906166 FAISM 2012	0.00	73,735.18	0.00	0.00	0.00	73,735.18

“2022, AÑO DE LA ESPERANZA”

“H. Ayuntamiento Coquimatlán, Colima”

Reforma S/N v Jesús Alcaraz. Coquimatlán. Col.. Tel: 312 207 89 66. 312 207 92 58 C. P. 28400.



COQUIMATLÁN

		H. AYUNTAMIENTO 2021-2024				
HSBC 4008936239 FAISM 2008	3,657.82	0.00	0.00	0.00	3,657.82	0.00
SCOTIABANK 2400930709 FAISM 2013	94,174.55	0.00	0.00	0.00	94,174.55	0.00
SCOTIABANK 2400948721 FAISM 2014	559,296.86	0.00	117.30	0.00	559,414.16	0.00
SCOTIABANK 2400963607 FOPADEF 2014	3,117,401.70	0.00	0.00	0.00	3,117,401.70	0.00
SCOTIABANK 2400963615 INFRAESTRUCTURA DEPORTIVA 2014	4,327.09	0.00	0.00	0.00	4,327.09	0.00
RECURSOS FORTAMUN	678,124.37	0.00	0.00	0.00	678,124.37	0.00
HSBC 4043543388 FORTAMUN 2009	68.06	0.00	0.00	0.00	68.06	0.00
HSBC 4046011474 FORTAMUN 2010	24,478.61	0.00	0.00	0.00	24,478.61	0.00
HSBC 4050652106 FORTAMUN 2011	7,623.52	0.00	0.00	0.00	7,623.52	0.00
HSBC 4054079371 FORTAMUN 2012	148,414.43	0.00	0.00	0.00	148,414.43	0.00
HSBC 4008936247 FORTAMUN 2008	25,370.11	0.00	0.00	0.00	25,370.11	0.00
HSBC 4055922108 FORTAMUN 2013	485,127.49	0.00	0.00	0.00	485,127.49	0.00
HSBC 4056885361 FORTAMUN 2014	0.00	12,957.85	0.00	0.00	0.00	12,957.85
RECURSOS DE PROGRAMAS FEDERALES	11,172,791.25	0.00	66,037,665.68	52,891,529.60	24,318,927.33	0.00
SCOTIABANK 2400880140 ZONAS PRIORITARIAS 2011	4,883.87	0.00	0.00	0.00	4,883.87	0.00
SCOTIABANK 2400879533 HABITAT 2011	0.00	4,791.37	0.00	0.00	0.00	4,791.37
SCOTIABANK 2400879541 PROYECTO CONTRA LA OBESIDAD	0.00	8,970.11	0.00	0.00	0.00	8,970.11
SCOTIABANK 2400853178 ACTIVOS PRODUCTIVOS 2010	119.88	0.00	0.00	0.00	119.88	0.00
SCOTIABANK 2400853003 RESCATE 2010	0.00	233.64	0.00	0.00	0.00	233.64
HSBC 4043543263 TRES POR UNO	3,635.40	0.00	0.00	0.00	3,635.40	0.00
HSBC 4044585644 RESCATE DE ESPACIOS	4,266.07	0.00	0.00	0.00	4,266.07	0.00
HSBC 4044585669 HABITAT 2009	961.27	0.00	0.00	0.00	961.27	0.00
HSBC 4008935801 VIVIENDA DIGNA	475.06	0.00	0.00	0.00	475.06	0.00
SCOTIABANK 200915084 TRES POR UNO 2013	0.00	138,287.05	0.00	0.00	0.00	138,287.05

“2022, AÑO DE LA ESPERANZA”

“H. Ayuntamiento Coquimatlán, Colima”

Reforma S/N v Jesús Alcaraz. Coquimatlán, Col. Tel: 312 207 89 66. 312 207 92 58 C. P. 28400.



COQUIMATLÁN

		H. AYUNTAMIENTO 2021 - 2024						
HSBC 4056288632 FOPESEP	0.01	0.00	0.00	0.00	0.00	0.00	0.00	
SCOTIABANK 024936847 PROGRAMA PREP	3,114.08	0.00	0.00	0.00	0.00	3,114.08	0.00	
SCOTIABANK 02400968137 ACTI. COMIENDO SANO EN COQUIMATLAN	113,763.88	0.00	0.00	0.00	0.00	113,763.88	0.00	
SCOTIABANK 2400968145 PREP 2014	0.00	265,092.91	0.00	0.00	0.00	0.00	265,092.91	
SCOTIABANK 2400972363 FONDO DE CONTINGENCIAS ECONOMICAS PARA LA INVERSION 2014	0.00	66.61	0.00	0.00	0.00	0.00	66.61	
SCOTIABANK 02400968242 PROGRAMA FONDO PARA DESARROLLO MUNICIPAL	667.40	0.00	0.00	0.00	0.00	667.40	0.00	
SCOTIABANK 2400979015 FAISM 2015	0.00	101,666.79	0.00	0.00	0.00	0.00	101,666.79	
SCOTIABANK 2400983101 INFRAESTRUCTURA DEPORTIVA 2015	150.36	0.00	0.00	0.00	0.00	150.36	0.00	
BBAJIO 13711783 GASTO CORRIENTE	3,214,575.23	0.00	1,184,410.15	360,625.97	4,038,359.41	0.00	0.00	
BBAJIO 13715420 FORTAMUN	3,619.59	0.00	0.00	0.00	3,619.59	0.00	0.00	
BAJIO 14241129 FAIS 2015	0.00	0.00	0.01	0.01	0.00	0.00	0.00	
BBAJIO 14242820 FONDO INFRAESTRUCTURA DEPORTIVA 2015	250,835.65	0.00	7,498,487.87	5,527,212.01	2,222,111.51	0.00	0.00	
BBAJIO 14992309 MUNICIPIO COQUI COL FORTAMUN 2016	10,657.43	0.00	80.44	3.68	10,734.19	0.00	0.00	
BBAJIO 15056591 GASTO CORRIENTE 2016	0.00	1,170,150.61	37,464,527.11	37,169,824.65	0.00	875,448.15	0.00	
BBAJIO 014992275 FAIS 2016	86,266.94	0.00	118.41	3.24	86,382.11	0.00	0.00	
BBAJIO 15719792 FORTALECE 2016	5,999.99	0.00	0.01	0.01	5,999.99	0.00	0.00	
BAJIO 015924194 FAISM BANOBRAS 2016 ANTICIPO	49,174.11	0.00	65.65	0.00	49,239.76	0.00	0.00	
BBAJIO 016579948 3X1 PARA MIGRANTES 2016	13,143.12	0.00	17.56	0.00	13,160.68	0.00	0.00	
BAJIO 016579575 INFRAESTRUCTURA PARA EL HABITAT 2016	0.00	0.00	0.01	0.01	0.00	0.00	0.00	
BBAJIO 17925306 FORTAMUN 2017	29,890.77	0.00	0.01	0.01	29,890.77	0.00	0.00	

“2022, AÑO DE LA ESPERANZA”

“H. Ayuntamiento Coquimatlán, Colima”

Reforma S/N v Jesús Alcaraz. Coquimatlán. Col. Tel: 312 207 89 66. 312 207 92 58 C. P. 28400.



COQUIMATLÁN

		H. AYUNTAMIENTO 2021 - 2024				
BBAJIO 017928466 MUNICIPIO COQUIMATLAN FAIS 2017	14,115.95	0.00	18.86	0.00	14,134.81	0.00
BAJIO 18508499 INSTITUTO DE LAS MUJERES	0.15	0.00	0.00	0.00	0.15	0.00
BBAJIO 18700112 MUNICIPIO DE COQUIMATLAN COLIMA FORTALECE 2017	401,916.07	0.00	536.43	0.00	402,452.50	0.00
BBAJIO 019258813 MUNICIPIO DE COQUIMATLAN COLIMA FORTALECE 2 2017	95,095.59	0.00	126.93	0.00	95,222.52	0.00
BBAJIO 19875453 MUNICIPIO DE COQUIMATLAN COLIMA PROAGUA 2017 APARURAL	0.01	0.00	0.01	0.01	0.01	0.00
BBAJIO 19878222 MUNICIPIO DE COQUIMATLAN COLIMA PROAGUA 2017 APAUR	23,797.87	0.00	1.24	0.21	23,798.90	0.00
BBAJIO 19394378 MUNICIPIO DE COQUIMATLAN COLIMA 3X1 PARA MIGRANTES 2017	102,535.31	0.00	419,965.33	410,428.00	112,072.64	0.00
BAJIO 020805289 MUNICIPIO DE COQUIMATLAN FORTAMUN 2018	127,625.93	0.00	176.95	0.00	127,802.88	0.00
BAJIO 020805008 MUNICIPIO DE COQUIMATLAN FAIS 2018	2,442.59	0.00	2.61	1,160.00	1,285.20	0.00
BAJIO 21530035 MUNICIPIO DE COQUIMATLAN COLIMA FONDO DE PROYECTOS DE DESARROLLO REGIONAL 2018	333,752.82	0.00	453.97	8.51	334,198.28	0.00
BAJIO 21603758 MUNICIPIO DE COQUIMATLAN COLIMA INSTITUTO DE LAS MUJERES 2018	0.00	0.00	0.01	0.01	0.00	0.00
BAJIO 24050783 FORTAMUN 2019	1,805,688.52	0.00	75.81	0.00	1,805,764.33	0.00
BAJIO 24051047 FAIS 2019	374,598.79	0.00	15.73	0.00	374,614.52	0.00
BAJIO 25241191 PROAGUA APUAR 2019	33,379.02	0.00	1.42	0.00	33,380.44	0.00
BAJIO 25241076 MUNICIPIO DE COQUIMATLAN COLIMA PROAGUA 2019 APARTADO	47,618.88	0.00	2.01	0.00	47,620.89	0.00

“2022, AÑO DE LA ESPERANZA”

“H. Ayuntamiento Coquimatlán, Colima”

Reforma S/N v Jesús Alcaraz. Coquimatlán. Col. Tel: 312 207 89 66. 312 207 92 58 C. P. 28400.



COQUIMATLÁN

H. AYUNTAMIENTO 2021 - 2024

URBANO RECURSO FEDERAL						
BAJIO 25241290 MUNICIPIO DE COQUIMATLAN PROAGUA 2019 RURAL REC FEDERACILES	6,644.79	0.00	0.30	0.00	6,645.09	0.00
BAJIO 025859687 MUNICIPIO DE COQUIMATLAN COLIMA INSTITUTO DE LAS MUJERES 2019	32,985.72	0.00	1.39	0.00	32,987.11	0.00
BAJIO 27414903 FORTAMUN 2020	2,349,246.31	0.00	120.32	0.00	2,349,366.63	0.00
BAJIO 27414572 FAIS 2020	61,136.59	0.00	2.59	0.00	61,139.18	0.00
BAJIO 29049301 MUNICIPIO DE COQUIMATLAN COLIMA PROAGUA 2020 MUNICIPAL	31,349.38	0.00	34.54	0.00	31,383.92	0.00
BAJIO 029049202 MUNICIPIO DE COQUIMATLAN COL PROAGUA APARURAL 2020 FEDERAL	17,064.16	0.00	18.80	0.00	17,082.96	0.00
BAJIO 30647259 MUNICIPIO DE COQUIMATLAN FIAS 2021	90,906.03	0.00	3,956.51	34,540.02	60,322.52	0.00
BAJIO 30647051 MUNICIPIO DE COQUIMATLAN FORTAMUN 2021	3,109,517.12	0.00	1,630,089.39	4,123,857.81	615,748.70	0.00
BAJIO 20865499 ESPECIFICA Y PRODUCTIVA FAIP 2014	4,432.63	0.00	5,579.55	0.00	10,012.18	0.00
BAJIO 34750935 MUNICIPIO DE COQUIMATLAN FORTAMUN 2022	0.00	0.00	7,230,287.48	5,263,865.44	1,966,422.04	0.00
BAJIO 34751057 MUNICIPIO DE COQUIMATLAN FAIS 2022	0.00	0.00	10,598,490.27	0.00	10,598,490.27	0.00
OTROS RECURSOS	2,143,671.95	0.00	7,056,201.02	2,503,313.42	6,696,559.55	0.00
HSBC 4046550554 AHORRO	0.00	24,043.56	0.00	0.00	0.00	24,043.56
BAJIO 8853483 FAIS-BANOBAS 2013	2,167,715.51	0.00	7,056,201.02	2,503,313.42	6,720,603.11	0.00
HSBC INTERESES FAIS	0.00	1,572.51	0.00	0.00	0.00	1,572.51
HSBC INVERSION FAIS	1,572.51	0.00	0.00	0.00	1,572.51	0.00
DEPOSITOS DE FONDOS DE TERCEROS EN GARANTÍA Y/O ADMINISTRACIÓN	11,990.50	0.00	0.00	0.00	11,990.50	0.00
DEPOSITOS DE FONDOS DE TERCEROS EN GARANTÍA	11,990.50	0.00	0.00	0.00	11,990.50	0.00

“2022, AÑO DE LA ESPERANZA”

“H. Ayuntamiento Coquimatlán, Colima”

Reforma S/N v Jesús Alcaraz. Coquimatlán. Col.. Tel: 312 207 89 66. 312 207 92 58 C. P. 28400.



COQUIMATLÁN

		H. AYUNTAMIENTO 2021-2024				
FLORENCIO LARIOS GAYTÁN S.A. DE C.V.	15,000.00	0.00	0.00	0.00	5,000.00	0.00
SRIA DESARROLLO RURAL	2,000.00	0.00	0.00	0.00	2,000.00	0.00
IKON COPIROYAL S.A. DE C.V.	977.50	0.00	0.00	0.00	977.50	0.00
COMISION FEDERAL DE ELECTRICIDAD	748.00	0.00	0.00	0.00	748.00	0.00
PILAR ORTIZ MARQUEZ	0.00	6,735.00	0.00	0.00	0.00	6,735.00
TOTAL	19,814,473.95	5,400,216.95	73,095,584.00	55,396,443.02	37,218,912.47	5,105,514.49

Derechos a Recibir Efectivo o Equivalentes.

- En este rubro se reflejan los Deudores y Cuentas por Cobrar del Municipio, con un saldo al cierre del mes de mayo 2022 por la cantidad de \$20,559,565.59

SCUENTA (7)	Saldo		Movimientos		Saldo Actual	
	Debe	Haber	Debe	Haber	Debe	Haber
DERECHOS A RECIBIR EFECTIVO O EQUIVALENTES	20,106,147.72	0.00	1,485,420.35	1,032,002.48	20,559,565.59	0.00
CUENTAS POR COBRAR A CORTO PLAZO	1,067,220.89	0.00	847,709.80	403,605.95	1,511,324.74	0.00
CUENTAS POR COBRAR A EMPLEADOS Y FUNCIONARIOS	1,067,220.89	0.00	847,709.80	403,605.95	1,511,324.74	0.00
DEUDORES DIVERSOS POR COBRAR A CORTO PLAZO	845,513.29	0.00	45,340.00	45,340.00	845,513.29	0.00
DEUDORES DIVERSOS POR RESPONSABILIDADES DE FUNCIONARIOS Y EMPLEADOS	41,072.74	0.00	10,000.00	10,000.00	41,072.74	0.00
DEUDORES DIVERSOS POR GASTOS A COMPROBAR	631,284.98	0.00	35,340.00	35,340.00	631,284.98	0.00
OTROS DEUDORES DIVERSOS	173,155.57	0.00	0.00	0.00	173,155.57	0.00
INGRESOS POR RECUPERAR A CORTO PLAZO	1,000,000.00	0.00	0.00	0.00	1,000,000.00	0.00
INGRESOS DEVENGADOS POR PARTICIPACIONES Y APORTACIONES FEDERALES	1,000,000.00	0.00	0.00	0.00	1,000,000.00	0.00
DEUDORES POR ANTICIPOS DE TESORERIA A CORTO PLAZO	38,104.82	0.00	144,518.55	134,236.55	48,386.82	0.00
DEUDORES POR FONDOS REVOLVENTES	38,104.82	0.00	144,518.55	134,236.55	48,386.82	0.00
PRESTAMOS OTORGADOS A CORTO PLAZO	17,155,308.72	0.00	447,852.00	448,819.98	17,154,340.74	0.00
PRÉSTAMOS AL SECTOR PÚBLICO	17,155,308.72	0.00	447,852.00	448,819.98	17,154,340.74	0.00
TOTAL	20,106,147.72	0.00	1,485,420.35	1,032,002.48	20,559,565.59	0.00



COQUIMATLÁN

Bienes Inmuebles, Infraestructura y Construcciones en Proceso

H. AYUNTAMIENTO 2021 - 2024

3. Corresponde al Activo No Circulante, al cierre del mes de mayo 2022 arroja un saldo de \$ 163,298,227.96, los cuales se conforman principalmente por los bienes adquiridos y construcciones en proceso en bienes de dominio público.

CUENTA (4)	Saldo		Movimientos		Saldo Actual	
	Debe	Haber	Debe	Haber	Debe	Haber
BIENES INMUEBLES, INFRAESTRUCTURA Y CONSTRUCCIONES EN PROCESO	163,298,227.96	0.00	0.00	0.00	163,298,227.96	0.00
VIVIENDAS	6,624,464.03	0.00	0.00	0.00	6,624,464.03	0.00
EDIFICIOS NO HABITACIONALES	10,694,900.32	0.00	0.00	0.00	10,694,900.32	0.00
CONSTRUCCIONES EN PROCESO EN BIENES DE DOMINIO PÚBLICO	126,737,520.39	0.00	0.00	0.00	126,737,520.39	0.00
CONSTRUCCIONES EN PROCESO EN BIENES PROPIOS	19,241,343.22	0.00	0.00	0.00	19,241,343.22	0.00
TOTAL	163,298,227.96	0.00	0.00	0.00	163,298,227.96	0.00

Bienes Muebles.

4. Estos de igual forma pertenecen al Activo No Circulante y representan las existencias de Mobiliario y Equipo, Equipo de Transporte, Equipo de Defensa y Seguridad, así como también la Maquinaria y otras Herramientas necesaria para la operación, la cual al cierre del mes de mayo de 2022 tiene un saldo de \$ 18,119,877.57

CUENTA (3)	Saldo Anterior		Movimientos		Saldo Actual	
	Debe	Haber	Debe	Haber	Debe	Haber
BIENES MUEBLES	17,194,589.57	0.00	925,288.00	0.00	18,119,877.57	0.00
MOBILIARIO Y EQUIPO DE ADMINISTRACIÓN	14,858,192.11	0.00	925,288.00	0.00	15,783,480.11	0.00
MOBILIARIO Y EQUIPO EDUCACIONAL Y RECREATIVO	963,788.00	0.00	0.00	0.00	963,788.00	0.00
EQUIPO DE DEFENSA Y SEGURIDAD	1,372,609.46	0.00	0.00	0.00	1,372,609.46	0.00
TOTAL	17,194,589.57	0.00	925,288.00	0.00	18,119,877.57	0.00

Activos Intangibles.

5. Representa el SOFTWARE de los sistemas de administración del Municipio, con un saldo al cierre del mes de mayo 2022 por el monto de \$21,802.00.

PASIVO

Cuentas por Pagar a Corto Plazo.


6. Este rubro acumula al Pasivo Circulante integrado por Servicios Personales por Pagar, Proveedores, Retenciones y Contribuciones por Pagar, entre otros, al cierre del mes de mayo 2022 tiene un saldo por la cantidad de haber \$ 36,962,689.07 y de deber \$ 766,744.94

CUENTA (7)	Saldo	Anterior	Movimientos		Saldo	Actual
	Debe	Haber	Debe	Haber	Debe	Haber
CUENTAS POR PAGAR A CORTO PLAZO	0.00	41,655,441.22	47,503,494.43	42,043,997.34	0.00	36,195,944.13
SERVICIOS PERSONALES POR PAGAR A CORTO PLAZO	0.00	13,786,715.00	24,931,903.93	23,650,857.09	0.00	12,505,668.16

“2022, AÑO DE LA ESPERANZA”

“H. Ayuntamiento Coquimatlán, Colima”

Reforma S/N v Jesús Alcaraz. Coquimatlán, Col.. Tel: 312 207 89 66. 312 207 92 58 C. P. 28400.



COQUIMATLÁN

PROVEEDORES POR PAGAR A CORTO PLAZO		H. AYUNTAMIENTO 2021-2024				
0.00	761,390.23*	10,224,942.01	8,595,806.84	766,744.94	0.00	
0.00	253,952.31	47,194.69	55,844.84	0.00	262,602.46	
0.00	365,427.37	3,374,901.57	3,409,550.45	0.00	400,076.25	
0.00	22,585,774.95	7,090,486.63	5,647,667.70	0.00	21,142,956.02	
0.00	111,654.99	3,027.00	0.00	0.00	108,627.99	
0.00	3,790,526.37	1,831,038.60	583,270.42	0.00	2,542,758.19	
TOTAL	0.00	41,655,441.22	47,503,494.43	42,043,997.34	766,744.94	36,962,689.07

Porción a Corto Plazo de la Deuda Pública Interna.

7. Representa el saldo de la deuda que se tiene contratada con Banca BANBAJIO por la cantidad 6,893,747.67, y el saldo que se tiene al cierre de la cuenta pública del mes de mayo 2022 con Banca BANBAJIO es de 6,578,999.54, como se muestra en la siguiente tabla:

CUENTA (1)	Saldo	Anterior	Movi	mientos	Saldo	Actual
	Debe	Haber	Debe	Haber	Debe	Haber
PORCIÓN A CORTO PLAZO DE LA DEUDA PÚBLICA INTERNA	0.00	6,893,747.67	314,748.13	0.00	0.00	6,578,999.54
TOTAL	0.00	6,893,747.67	314,748.13	0.00	0.00	6,578,999.54

Otras Provisiones a Corto Plazo.

Hacienda Pública/Patrimonio.

8. El Patrimonio Contribuido al cierre del mes de mayo 2022 es por la cantidad de DEBER\$ 0.00 y haber **161,942,698.50**, y el Patrimonio Generado refleja un total de \$ **190,982,7851.06** se detallan los resultados de ejercicios anteriores al 2022.

CUENTA (34)	Saldo	Anterior	Movi	mientos	Saldo	Actual
	Debe	Haber	Debe	Haber	Debe	Haber
HACIENDA PÚBLICA/PATRIMONIO	0.00	161,939,573.50	2,875.00	6,000.00	0.00	161,942,698.50
HACIENDA PÚBLICA/PATRIMONIO GENERADO	0.00	161,939,573.50	2,875.00	6,000.00	0.00	161,942,698.50
RESULTADOS DE EJERCICIOS ANTERIORES	0.00	148,961,403.17	2,875.00	6,000.00	0.00	148,964,528.17
RESULTADO EJERCICIO 2006	9,908,965.82	0.00	0.00	0.00	9,908,965.82	0.00
RESULTADO EJERCICIO 2008	0.00	4,148,484.46	0.00	0.00	0.00	4,148,484.46
RESULTADO EJERCICIO 2009	1,903,753.14	0.00	0.00	0.00	1,903,753.14	0.00



COQUIMATLÁN

H. AYUNTAMIENTO 2021-2024						
RESULTADO EJERCICIO 2010	0.00	16,535.05	0.00	0.00	0.00	16,535.05
RESULTADO EJERCICIO 2011	0.00	627,569.94	0.00	0.00	0.00	627,569.94
SUP O DEF 1990	489,733.84	0.00	0.00	0.00	489,733.84	0.00
SUP O DEF 1991	86,476.40	0.00	0.00	0.00	86,476.40	0.00
SUP O DEF 1992	238,128.61	0.00	0.00	0.00	238,128.61	0.00
SUP O DEF 1993	419,074.88	0.00	0.00	0.00	419,074.88	0.00
SUP O DEF 1994	396,403.36	0.00	0.00	0.00	396,403.36	0.00
SUP O DEF 1995	105,595.46	0.00	0.00	0.00	105,595.46	0.00
SUP O DEF 1996	360,950.40	0.00	0.00	0.00	360,950.40	0.00
SUP O DEF 1997	0.00	2,428,046.29	0.00	0.00	0.00	2,428,046.29
SUP O DEF 1998	0.00	1,077,382.20	0.00	0.00	0.00	1,077,382.20
SUP O DEF 1999	0.00	1,574,368.51	0.00	0.00	0.00	1,574,368.51
SUP O DEF 2000	0.00	684,511.01	0.00	0.00	0.00	684,511.01
SUP O DEF 2001	5,830,439.30	0.00	0.00	0.00	5,830,439.30	0.00
SUP O DEF 2002	0.00	1,910,777.48	0.00	0.00	0.00	1,910,777.48
RESULTADO EJERCICIO 2003	962,044.80	0.00	0.00	0.00	962,044.80	0.00
RESULTADO EJERCICIO 2004	0.00	3,342,415.89	0.00	0.00	0.00	3,342,415.89
RESULTADO EJERC ANTERIORES	1,173,042.82	0.00	0.00	0.00	1,173,042.82	0.00
RESULTADO EJERCICIO 2005	1,256,399.24	0.00	0.00	0.00	1,256,399.24	0.00
RESULTADO EJERCICIO 2007	4,731,841.54	0.00	0.00	0.00	4,731,841.54	0.00
RESULTADO EJERCICIO 2012	1,177,302.95	0.00	0.00	0.00	1,177,302.95	0.00
RESULTADO EJERCICIO 2013	0.00	6,922,022.42	0.00	0.00	0.00	6,922,022.42
RESULTADO EJERCICIO 2014	0.00	12,415,423.13	0.00	0.00	0.00	12,415,423.13
RESULTADO EJERCICIO 2015	0.00	9,516,809.56	0.00	0.00	0.00	9,516,809.56
RESULTADO EJERCICIO 2016	0.00	17,039,697.24	0.00	0.00	0.00	17,039,697.24
RESULTADO EJERCICIO 2017	0.00	21,323,511.38	2,875.00	0.00	0.00	21,320,636.38
RESULTADO EJERCICIO 2018	0.00	23,838,031.44	0.00	0.00	0.00	23,838,031.44
RESULTADO EJERCICIO 2019	0.00	28,673,617.28	0.00	0.00	0.00	28,673,617.28
RESULTADO EJERCICIO 2020	0.00	23,555,679.81	0.00	0.00	0.00	23,555,679.81
RESULTADO EJERCICIO 2021	0.00	17,406,672.64	0.00	6,000.00	0.00	17,412,672.64
RESERVAS	0.00	12,978,170.33	0.00	0.00	0.00	12,978,170.33
RESERVAS DE PATRIMONIO	0.00	12,978,170.33	0.00	0.00	0.00	12,978,170.33
TOTAL	29,040,152.56	190,979,726.06	2,875.00	6,000.00	29,040,152.56	190,982,851.06

II. NOTAS AL ESTADO DE ACTIVIDADES

Ingresos de Gestión

Se integran de los Rubros de Ingreso que se detallan en la tabla al mes de mayo 2022 por la cantidad de \$ 10,666,677.23

“2022, AÑO DE LA ESPERANZA”
“H. Ayuntamiento Coquimatlán, Colima”
 Reforma S/N v Jesús Alcaraz. Coquimatlán. Col. Tel: 312 207 89 66. 312 207 92 58 C. P. 28400.



COQUIMATLÁN

Cuenta (37)		H. AYUNTAMIENTO	2021 - 2024
Descripción	Importe		
INGRESOS Y OTROS BENEFICIOS			
INGRESOS DE GESTIÓN	1,037,391.57		
IMPUESTOS			
IMPUESTOS SOBRE EL PATRIMONIO	285,402.34		
IMPUESTOS SOBRE LA PRODUCCIÓN, EL CONSUMO Y LAS TRANSACCIONES	32,198.39		
ACCESORIOS DE IMPUESTOS	73,355.83		
DERECHOS			
DERECHOS POR EL USO, GOCE, APROVECHAMIENTO O EXPLOTACIÓN DE BIENES DE DOMINIO PÚBLICO	23,813.17		
DERECHOS POR PRESTACIÓN DE SERVICIOS	273,513.46		
ACCESORIOS DE DERECHOS	1,154.64		
OTROS DERECHOS	307,570.03		
PRODUCTOS			
PRODUCTOS	4,961.07		
APROVECHAMIENTOS			
MULTAS	30,070.43		
INDEMNIZACIONES	5,352.21		
PARTICIPACIONES, APORTACIONES, CONVENIOS, INCENTIVOS DERIVADOS DE LA COLABORACIÓN FISCAL, FONDOS DISTINTOS DE APORTACIONES, TRANSFERENCIAS, ASIGNACIONES, SUBSIDIOS Y SUBVENCIONES, Y PENSIONES Y JUBILACIONES	9,629,285.66		
PARTICIPACIONES, APORTACIONES, CONVENIOS, INCENTIVOS DERIVADOS DE LA COLABORACIÓN FISCAL Y FONDOS DISTINTOS DE APORTACIONES			
PARTICIPACIONES	5,657,444.66		
APORTACIONES	3,971,841.00		
TOTAL DE INGRESOS Y OTROS BENEFICIOS			
			10,666,677.23

Participaciones y Aportaciones

- El saldo al mes de mayo 2022 de esta cuenta se integra de conformidad a lo expresado en la siguiente tabla y asciende a la cantidad de \$101,534,841.16.

SSC5 (0)	Saldo Anterior		Movimientos		Saldo Actual	
	Debe	Haber	Debe	Haber	Debe	Haber
PARTICIPACIONES Y APORTACIONES.	0.00	0.00	101,534,841.16	0.00	101,534,841.16	0.00
PARTICIPACIONES	0.00	0.00	68,404,824.11	0.00	68,404,824.11	0.00
APORTACIONES	0.00	0.00	33,130,017.05	0.00	33,130,017.05	0.00
TOTAL	0.00	0.00	101,534,841.16	0.00	101,534,841.16	0.00

“2022, AÑO DE LA ESPERANZA”

“H. Ayuntamiento Coquimatlán, Colima”

Reforma S/N v Jesús Alcaraz. Coquimatlán. Col.. Tel: 312 207 89 66. 312 207 92 58 C. P. 28400.



COQUIMATLÁN

H. AYUNTAMIENTO 2021 - 2024

cuentas de gastos de Servicios Personales, Materiales y Suministros, Servicios Generales, Transferencia, Asignaciones, Subsidios y Otras Ayudas, Participaciones y Aportaciones e Intereses, Comisiones y Otros Gastos como se muestra en la tabla y su saldo al cierre del mes de mayo 2022 ascienden a la cantidad de DEBER \$ 26,396,755.45 Y \$ haber \$ 0.00

CUENTA (25)	Saldo Anterior		Movimientos		Saldo Actual	
	Debe	Haber	Debe	Haber	Debe	Haber
GASTOS Y OTRAS PÉRDIDAS	0.00	0.00	33,597,586.82	307,128.45	33,290,458.37	0.00
GASTOS DE FUNCIONAMIENTO	0.00	0.00	26,923,950.70	300,237.45	26,623,713.25	0.00
SERVICIOS PERSONALES	0.00	0.00	21,641,989.73	219,884.58	21,422,105.15	0.00
REMUNERACIONES AL PERSONAL DE CARÁCTER PERMANENTE	0.00	0.00	12,079,303.47	0.00	12,079,303.47	0.00
REMUNERACIONES ADICIONALES Y ESPECIALES	0.00	0.00	1,535,415.03	0.00	1,535,415.03	0.00
SEGURIDAD SOCIAL	0.00	0.00	1,525,732.82	0.00	1,525,732.82	0.00
OTRAS PRESTACIONES SOCIALES Y ECONOMICAS	0.00	0.00	5,677,418.01	219,884.58	5,457,533.43	0.00
PAGO DE ESTIMULOS A SERVIDORES PUBLICOS	0.00	0.00	824,120.40	0.00	824,120.40	0.00
MATERIALES Y SUMINISTROS	0.00	0.00	2,051,362.70	59,565.86	1,991,796.84	0.00
MATERIALES DE ADMINISTRACION, EMISION DE DOCUMENTOS Y ARTICULOS OFICIALES	0.00	0.00	266,036.66	4,101.20	261,935.46	0.00
MATERIALES Y ARTICULOS DE CONSTRUCCION Y DE REPARACION	0.00	0.00	35,766.77	3,674.88	32,091.89	0.00
PRODUCTOS QUIMICOS, FARMACEUTICOS Y DE LABORATORIO	0.00	0.00	14,385.63	0.00	14,385.63	0.00
COMBUSTIBLES, LUBRICANTES Y ADITIVOS	0.00	0.00	1,588,711.19	51,789.78	1,536,921.41	0.00
VESTUARIO, BLANCOS, PRENDAS DE PROTECCION Y ARTICULOS DEPORTIVOS	0.00	0.00	98,572.71	0.00	98,572.71	0.00
MATERIALES Y SUMINISTROS PARA SEGURIDAD	0.00	0.00	43,074.81	0.00	43,074.81	0.00
HERRAMIENTAS, REFACCIONES Y ACCESORIOS MENORES	0.00	0.00	4,814.93	0.00	4,814.93	0.00
SERVICIOS GENERALES	0.00	0.00	3,230,598.27	20,787.01	3,209,811.26	0.00
SERVICIOS BÁSICOS	0.00	0.00	1,496,259.30	12,309.00	1,483,950.30	0.00
SERVICIOS DE ARRENDAMIENTO	0.00	0.00	69,444.44	0.00	69,444.44	0.00
SERVICIOS PROFESIONALES, CIENTÍFICOS Y TÉCNICOS Y OTROS SERVICIOS	0.00	0.00	14,540.22	0.00	14,540.22	0.00

“2022, AÑO DE LA ESPERANZA”

“H. Ayuntamiento Coquimatlán, Colima”

Reforma S/N v Jesús Alcaraz. Coquimatlán. Col.. Tel: 312 207 89 66. 312 207 92 58 C. P. 28400.



COQUIMATLÁN

SERVICIOS FINANCIEROS, BANCARIOS Y COMERCIALES		H. AYUNTAMIENTO 2021 - 2024				
	0.00	0.00	32,434.29	0.00	32,434.29	0.00
SERVICIOS DE INSTALACION, REPARACION, MANTENIMIENTO Y CONSERVACION	0.00	0.00	1,313,106.95	6,390.01	1,306,716.94	0.00
SERVICIOS DE COMUNICACION SOCIAL Y PUBLICIDAD	0.00	0.00	24,980.00	2,088.00	22,892.00	0.00
SERVICIOS OFICIALES	0.00	0.00	146,757.06	0.00	146,757.06	0.00
OTROS SERVICIOS GENERALES	0.00	0.00	133,076.01	0.00	133,076.01	0.00
TRANSFERENCIAS, ASIGNACIONES, SUBSIDIOS Y OTRAS AYUDAS	0.00	0.00	6,485,070.83	6,891.00	6,478,179.83	0.00
TRANSFERENCIAS AL RESTO DEL SECTOR PUBLICO	0.00	0.00	3,321,390.00	0.00	3,321,390.00	0.00
TRANSFERENCIAS A ENTIDADES FEDERATIVAS Y MUNICIPIOS	0.00	0.00	3,321,390.00	0.00	3,321,390.00	0.00
AYUDAS SOCIALES	0.00	0.00	183,982.00	6,891.00	177,091.00	0.00
AYUDAS SOCIALES A PERSONAS	0.00	0.00	95,982.00	6,891.00	89,091.00	0.00
AYUDAS SOCIALES A INSTITUCIONES	0.00	0.00	88,000.00	0.00	88,000.00	0.00
PENSIONES Y JUBILACIONES	0.00	0.00	2,979,698.83	0.00	2,979,698.83	0.00
JUBILACIONES	0.00	0.00	2,979,698.83	0.00	2,979,698.83	0.00
INTERESES, COMISIONES Y OTROS GASTOS DE LA DEUDA PÚBLICA	0.00	0.00	188,565.29	0.00	188,565.29	0.00
INTERESES DE LA DEUDA PUBLICA	0.00	0.00	188,565.29	0.00	188,565.29	0.00
INTERESES DE LA DEUDA PÚBLICA INTERNA	0.00	0.00	188,565.29	0.00	188,565.29	0.00
TOTAL	0.00	0.00	33,597,586.82	307,128.45	33,290,458.37	0.00

III. NOTAS AL ESTADO DE VARIACION EN LA HACIENDA PUBLICA

1. Se informa de manera agrupada, acerca de las modificaciones al patrimonio contribuido.

No Existen modificaciones al Patrimonio Contribuido

2. Se informará de manera agrupada, acerca del monto y procedencia de los recursos que modifican al patrimonio generado.

Se informa de manera agrupada, acerca del monto al 31 de mayo del 2022 así como la procedencia de los recursos que modifican a la Hacienda Pública generada:

RUBRO (2)	Saldo Anterior		Movimientos		Saldo Actual	
	Debe	Haber	Debe	Haber	Debe	Haber

“2022, AÑO DE LA ESPERANZA”

“H. Ayuntamiento Coquimatlán, Colima”

Reforma S/N v Jesús Alcaraz. Coquimatlán. Col. Tel: 312 207 89 66. 312 207 92 58 C. P. 28400.



COQUIMATLÁN

HACIENDA PÚBLICA/ PATRIMONIO		H. AYUNTAMIENTO 2021-2024				
	0.00	161,939,573.50	2,875.00	6,000.00	0.00	161,942,698.50
HACIENDA PÚBLICA/ PATRIMONIO GENERADO	0.00	161,939,573.50	2,875.00	6,000.00	0.00	161,942,698.50
RESULTADOS DE EJERCICIOS ANTERIORES	0.00	148,961,403.17	2,875.00	6,000.00	0.00	148,964,528.17
RESERVAS	0.00	12,978,170.33	0.00	0.00	0.00	12,978,170.33
TOTAL	0.00	161,939,573.50	2,875.00	6,000.00	0.00	161,942,698.50

IV. NOTAS AL ESTADO DE FLUJO DE EFECTIVO

Efectivo y equivalentes

1. Análisis de los saldos inicial y final que figuran en la última parte del Estado de Flujo de Efectivo en la cuenta de efectivo y equivalentes es como sigue:

SCUENTA (3)	Saldo		Movimientos		Saldo Actual	
	Debe	Haber	Debe	Haber	Debe	Haber
EFFECTIVO Y EQUIVALENTES	14,414,257.00	0.00	73,095,584.00	55,396,443.02	32,113,397.98	0.00
EFFECTIVO	0.00	0.00	1,600.00	1,600.00	0.00	0.00
FONDOS DE CAJA	0.00	0.00	1,600.00	1,600.00	0.00	0.00
BANCOS/TESORERIA	14,402,266.50	0.00	73,093,984.00	55,394,843.02	32,101,407.48	0.00
CUENTAS BANCARIAS TESORERIA MUNICIPAL	14,402,266.50	0.00	73,093,984.00	55,394,843.02	32,101,407.48	0.00
DEPOSITOS DE FONDOS DE TERCEROS EN GARANTÍA Y/O ADMINISTRACIÓN	11,990.50	0.00	0.00	0.00	11,990.50	0.00
DEPOSITOS DE FONDOS DE TERCEROS EN GARANTÍA	11,990.50	0.00	0.00	0.00	11,990.50	0.00
TOTAL	14,414,257.00	0.00	73,095,584.00	55,396,443.02	32,113,397.98	0.00

2. Adquisiciones de bienes muebles e inmuebles con su monto global al 31 de mayo de 2022 y, en su caso, el porcentaje de estas adquisiciones que fueron realizadas mediante subsidios de capital del sector central. Adicionalmente, se revela el importe de los pagos que durante el ejercicio se hicieron por la compra de los elementos citados:

SCUENTA (16)	Saldo Anterior		Movimientos		Saldo Actual	
	Debe	Haber	Debe	Haber	Debe	Haber
BIENES INMUEBLES, INFRAESTRUCTURA Y CONSTRUCCIONES EN PROCESO	163,298,227.96	0.00	0.00	0.00	163,298,227.96	0.00
VIVIENDAS	6,624,464.03	0.00	0.00	0.00	6,624,464.03	0.00
VIVIENDAS EN ZONAS MARGINADAS	4,174,464.03	0.00	0.00	0.00	4,174,464.03	0.00

“2022, AÑO DE LA ESPERANZA”

“H. Ayuntamiento Coquimatlán, Colima”

Reforma S/N v Jesús Alcaraz. Coquimatlán, Col.. Tel: 312 207 89 66. 312 207 92 58 C. P. 28400.



COQUIMATLÁN

		H. AYUNTAMIENTO 2021-2024				
OTRAS VIVIENDAS PARA BIENES DEL ENTE PÚBLICO	2,450,000.00	0.00	0.00	0.00	2,450,000.00	0.00
EDIFICIOS NO HABITACIONALES	10,694,900.32	0.00	0.00	0.00	10,694,900.32	0.00
UNIDADES DEPORTIVAS, PARQUES Y JARDINES	10,706,239.72	0.00	0.00	0.00	10,706,239.72	0.00
ESTACIONAMIENTOS Y APARCADEROS	0.00	11,339.40	0.00	0.00	0.00	11,339.40
CONSTRUCCIONES EN PROCESO EN BIENES DE DOMINIO PÚBLICO	126,737,520.39	0.00	0.00	0.00	126,737,520.39	0.00
EDIFICACIÓN HABITACIONAL EN PROCESO	9,716,103.46	0.00	0.00	0.00	9,716,103.46	0.00
EDIFICACIÓN NO HABITACIONAL EN PROCESO	17,878,414.85	0.00	0.00	0.00	17,878,414.85	0.00
CONSTRUCCIÓN DE OBRAS PARA EL ABASTECIMIENTO DE AGUA, PETRÓLEO, GAS, ELECTRICIDAD Y TELECOMUNICACIONES EN PROCESO	13,151,450.27	0.00	0.00	0.00	13,151,450.27	0.00
DIVISIÓN DE TERRENOS Y CONSTRUCCIÓN DE OBRAS DE URBANIZACIÓN EN PROCESO	73,411,069.79	0.00	0.00	0.00	73,411,069.79	0.00
CONSTRUCCIÓN DE VÍAS DE COMUNICACIÓN EN PROCESO	803,649.24	0.00	0.00	0.00	803,649.24	0.00
OTRAS CONSTRUCCIONES DE INGENIERÍA CIVIL U OBRA PESADA EN PROCESO	7,410,135.56	0.00	0.00	0.00	7,410,135.56	0.00
INSTALACIONES Y EQUIPAMIENTO EN CONSTRUCCIONES EN PROCESO	3,278,011.84	0.00	0.00	0.00	3,278,011.84	0.00
TRABAJOS DE ACABADOS EN EDIFICACIONES Y OTROS TRABAJOS ESPECIALIZADOS EN PROCESO	1,088,685.38	0.00	0.00	0.00	1,088,685.38	0.00
CONSTRUCCIONES EN PROCESO EN BIENES PROPIOS	19,241,343.22	0.00	0.00	0.00	19,241,343.22	0.00
DIVISIÓN DE TERRENOS Y CONSTRUCCIÓN DE OBRAS DE URBANIZACIÓN EN PROCESO	448,485.30	0.00	0.00	0.00	448,485.30	0.00

“2022, AÑO DE LA ESPERANZA”

“H. Ayuntamiento Coquimatlán, Colima”

Reforma S/N v Jesús Alcaraz. Coquimatlán, Col. Tel: 312 207 89 66. 312 207 92 58 C. P. 28400.



COQUIMATLÁN

H. AYUNTAMIENTO 2021 - 2024

OTRAS CONSTRUCCIONES DE INGENIERIA CIVIL U OBRA PESADA EN PROCESO	4,894,008.45	0.00	0.00	0.00	4,894,008.45	0.00
INSTALACIONES Y EQUIPAMIENTO EN CONSTRUCCIONES EN PROCESO	357,567.56	0.00	0.00	0.00	357,567.56	0.00
TRABAJOS DE ACABADOS EN EDIFICACIONES Y OTROS TRABAJOS ESPECIALIZADOS EN PROCESO	13,541,281.91	0.00	0.00	0.00	13,541,281.91	0.00
TOTAL	163,309,567.36	11,339.40	0.00	0.00	163,309,567.36	11,339.40

B) NOTAS DE MEMORIA (Cuentas de Orden)

Las cuentas de orden se utilizan para registrar movimientos de valores que no afecten o modifiquen el balance del ente contable, sin embargo, su incorporación en libros es necesaria con fines de recordatorio contable, de control y en general sobre los aspectos administrativos, o bien, para consignar sus derechos o responsabilidades contingentes que puedan, o no, presentarse en el futuro.

Las cuentas que se manejan para efectos de estas Notas son las siguientes:

Cuentas de Orden Contables y Presupuestarias:

Contables:

- Valores
- Emisión de obligaciones
- Avales y garantías
- Juicios
- Contratos para Inversión Mediante Proyectos para Prestación de Servicios (PPS) y Similares
- Bienes concesionados o en comodato

Presupuestarias:

- Cuentas de ingresos
- Cuentas de egresos

C) NOTAS DE GESTION ADMINISTRATIVA

1. Introducción

Los Estados Financieros de los entes públicos, proveen de información financiera a los principales usuarios de la misma, entre ellos está la H. Legislatura del Estado de Colima, así como la ciudadanía en general que demanda información sobre la situación contable del Municipio de Coquimatlán, Col.

El objetivo del presente documento es la revelación del contexto y de los aspectos económicos-financieros más relevantes que influyeron en las decisiones del período, que comprende del 1 de enero al 31 de mayo de 2022, y que se consideraron en la elaboración de los estados financieros para la mayor comprensión de los mismos y sus particularidades.

De esta manera, se informa y explica la respuesta del gobierno a las condiciones relacionadas con la información financiera del período de gestión; además, de exponer aquellas políticas que podrían afectar la toma de decisiones en períodos posteriores.


2. Panorama Económico y Financiero

Al mes de mayo 2022, el Municipio de Coquimatlán, Col.

“2022, AÑO DE LA ESPERANZA”

“H. Ayuntamiento Coquimatlán, Colima”

Reforma S/N v Jesús Alcaraz. Coquimatlán. Col.. Tel: 312 207 89 66. 312 207 92 58 C. P. 28400.



3. Autorización e Historia

COQUIMATLÁN

H. AYUNTAMIENTO 2021 - 2024

a) Fecha de Creación e Historia

Para efectos fiscales se cuenta con un Registro Federal de Contribuyentes MTC850101-LUA, por lo que la Secretaría de Hacienda y Crédito Público reconoce como fecha de creación el 01 (primero) de enero de 1985.

Coquimatlán proviene de las raíces nahuas coqui que quiere decir paloma o torcaza, ma, de maitl que significa mano, tomar o asir, y tlan lugar, es decir "Lugar donde se cazan o atrapan torcazas". Existe una segunda acepción: "Lugar donde se hacen redes"; sin embargo, la primera es la más aceptada.

Coquimatlán fue una congregación de estirpe teca y formó parte del señorío de Collimán. Sus habitantes tenían formas esquemáticas de organización sociopolítica con dirigentes cuyo cargo era predominantemente civil; dichos gobernantes dirigían las manifestaciones religiosas y participaban de la autoridad militar que les transmitía el Tlatoani de Collimán.

Coquimatlán comenzó su vida independiente en el siglo XV y fue un pueblo indio establecido entre las márgenes del arroyo de Comalá y el río Armería. La conquista española trajo consigo el sojuzgamiento de los indios y apropiación de la mayor parte de sus tierras, las cuales fueron distribuidas en concesiones entre los soldados españoles.

Su nombre original, pronunciado erróneamente como Coximatán; con la llegada de los conquistadores, cambió a San Pedro Coquimatlán, el cual, al ser arrasado por una creciente del arroyo de Comala, tuvo que ser trasladado al lugar que hoy ocupa el 19 de octubre de 1836; siendo después de su refundación cuando se le empezó a conocer con el nombre actual.

El desarrollo de Coquimatlán se inició a partir de 1889 con la introducción del ferrocarril de vía angosta, mismo que aumentó considerablemente en 1908 con el de vía ancha a Guadalajara.

Los personajes principales que sobresalieron en el desarrollo municipal, entre los años de 1902 y 1922, fueron Faustino Aguilar Zamora, Hilario G. Castañeda y Marcos García. La construcción de la carretera a Colima y caminos vecinales, la introducción del agua potable y la energía eléctrica en 1956-60, aunados a la construcción del sistema de riego y pozos profundos en 1963 y el crecimiento de la agricultura y la ganadería, constituyen factores que propician el auge a Coquimatlán. Desde 1987, la cabecera cuenta con carretera de 4 carriles que une a Colima con los demás estados de la República.

b) Principales cambios en su estructura orgánica

Durante el presente ejercicio no se realizaron cambios en la estructura organizacional, quedando está de acuerdo al Reglamento del Gobierno Municipal del Ayuntamiento de Coquimatlán, Colima.

4. Organización y Objeto Social

a) Objeto Social.

El Municipio es una institución de orden público, base de la división territorial y de la organización política y administrativa del Estado, constituido por una comunidad de personas, establecida en un territorio determinado, cuya finalidad consiste en promover la gestión de sus intereses, proteger y fomentar los valores de la convivencia local y prestar los servicios básicos que ésta requiera. Estará dotado de personalidad jurídica y patrimonio propios, autónomo en su régimen interno y con libre administración de su hacienda.

b) Principal actividad.

c) Ejercicio fiscal.

Periodo fiscal corresponde del 01 de enero al 31 de mayo de 2022.

d) Régimen Jurídico.

"2022, AÑO DE LA ESPERANZA"

"H. Ayuntamiento Coquimatlán, Colima"

Reforma S/N v Jesús Alcaraz. Coquimatlán, Col. Tel: 312 207 89 66. 312 207 92 58 C. P. 28400.



COQUIMATLÁN

Es una institución investida de personalidad jurídica y patrimonio propio, con facultades y capacidad según se establece en el artículo 115 fracción II de la Constitución Política de los Estados Unidos Mexicanos y de conformidad al artículo 91 de la Constitución Política del Estado Libre y Soberano del Colima, El Ayuntamiento es depositario de la función pública municipal y constituye la primera instancia de gobierno, con el propósito de recoger y atender las necesidades colectivas y sociales, así como para articular y promover el desarrollo integral y sustentable del municipio. En tanto el artículo 2 de la Ley del Municipio Libre para el Estado de Colima establece que el municipio es una institución de orden público, base de la división territorial y de la organización política y administrativa del Estado, constituido por una comunidad de personas, establecida en un territorio determinado, cuya finalidad consiste en promover la gestión de sus intereses, proteger y fomentar los valores de la convivencia local y prestar los servicios básicos que ésta requiera. Estará dotado de personalidad jurídica y patrimonio propios, autónomo en su régimen interno y con libre administración de su hacienda, Asimismo, tiene la potestad para normar directamente las materias, funciones, procedimientos y servicios de su competencia, así como para establecer órganos de gobierno propios. Se reconoce la heterogeneidad de los municipios del Estado, lo que deberá reflejarse en su autonomía para conducirse y realizar sus acciones de gobierno en relación a sus condiciones y necesidades y en su artículo 3 de la misma ley, establece que el municipio será administrado y gobernado por el Ayuntamiento

- e) Consideraciones fiscales del ente: revelar el tipo de contribuciones que esté obligado a pagar o retener.
- f) Estructura organizacional básica.

La estructura organizacional se basa en lo dispuesto por Ley del Municipio Libre del Estado de Colima y el Reglamento del Gobierno Municipal del Ayuntamiento de Coquimatlán, Colima. El Municipio es gobernado por un Ayuntamiento de elección popular, y se compone por 1 Presidente Municipal que política y administrativamente es el representante del Municipio, 8 regidores y 1 Síndico Municipal quien es el representante legal del Ayuntamiento.

- g) Fideicomisos, mandatos y análogos de los cuales es fideicomitente o fideicomisario.

5. Bases de Preparación de los Estados Financieros

- a) El Municipio de Coquimatlán cuenta con un sistema de contabilidad gubernamental diseñado en apego a la Ley general de Contabilidad Gubernamental y a los lineamientos emitidos por el Consejo Nacional de Armonización Contable (CONAC) y a las demás disposiciones legales aplicables.
- b) En lo referente a los postulados básicos, éstos han sido el sustento técnico del registro de las operaciones, la elaboración y presentación de los estados financieros, con la finalidad de uniformar los métodos, procedimientos y prácticas contables, que dan sustento a la configuración del Sistema de Contabilidad Gubernamental.
- c) Para el caso de la presente Cuenta Pública del Municipio de Coquimatlán, no se ha aplicado alguna Normatividad Supletoria.

6. Políticas de Contabilidad Significativas

En cuanto a las políticas contables, se comenta lo siguiente:

- a) El Municipio de Coquimatlán, no ha efectuado operaciones en el extranjero y no ha tenido efecto alguno en la información financiera gubernamental.
- b) De la misma manera no existen acciones de Compañías subsidiarias no consolidadas y asociadas. No se tiene una actividad comercial, por lo que no existe Sistema y método de valuación de inventarios y costo de lo vendido.
- c) En cuanto a las políticas para el cálculo de la reserva actuarial, se tiene el elaborado Gobierno del Estado.
- d) A la fecha del presente documento, no se han generado nuevas provisiones ni reservas.



COQUIMATLÁN

H. AYUNTAMIENTO 2021-2024

e) En lo referente a la Depuración y cancelación de saldos, se analizarán y se depurarán movimientos contables y en su caso cancelación de saldos.

7. Posición en Moneda Extranjera y Protección por Riesgo Cambiario

Se informa lo siguiente:

- a) No se cuenta con activos en moneda extranjera
- b) No se cuenta con pasivos en moneda extranjera
- c) No se cuenta con posición en moneda extranjera
- d) No se opera con tipo de cambio
- e) En consecuencia, no existe equivalente en moneda nacional



“2022, AÑO DE LA ESPERANZA”

“H. Ayuntamiento Coquimatlán, Colima”

Reforma S/N v Jesús Alcaraz. Coquimatlán, Col.. Tel: 312 207 89 66. 312 207 92 58 C. P. 28400.